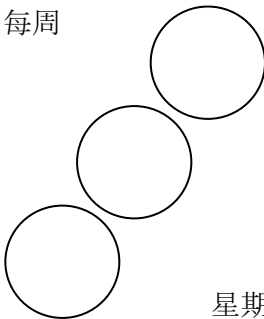



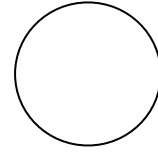












入间市家庭垃圾的分类方法和扔置方法

请在收集日的早上8点半之前扔到指定地点




请记载您所居住地区的星期

分类	收集日	主要物品		扔置方法
可燃垃圾	每周  星期	生活垃圾（将水沥干净）、树枝·树叶、纸尿布（污物请扔进厕所）、衣服类（剪成30cm以内）、海绵、录像带·磁带（包括盒子）、鞋、拖鞋、小型玩偶、帽子、手套、棒球·足球·网球·高尔夫球等球类以及贝壳等。 树枝和木板要剪成直径10cm以下、长30cm以内用绳子捆好扔出。 		请使用 无色透明塑料袋或 白色半透明塑料袋 扔出
不燃垃圾	每周  星期	金属类（锅、铝箔等）、瓷器、玻璃杯、小型家电、硬塑料制品（牙刷、勺子、玩具等等）、电灯泡、伞等。 饮料或水果以外的所有罐头盒 		无色透明塑料袋
		喷雾罐（包括喷雾式灭火器）以及瓦斯罐等务必将内容物用尽、开孔后扔出。 打火机也要用尽后扔出。 这些垃圾请与其他不燃垃圾分开装袋。（喷雾罐、瓦斯罐、打火机可以同装） 		无色透明塑料袋
塑 乙 烯 树 脂	每周  星期	标有塑料标志的塑料瓶盖、塑料包装（泡沫塑料、塑料碟子、糖果袋、冷冻食品袋、装鸡蛋或豆腐的塑料盒、装番茄酱或香波、洗涤剂用的塑料容器、塑料瓶的盖子和标签等等）。请务必将容器内的附着物洗净。无法洗净的容器请作为可燃垃圾少量分次扔出。 		无色透明塑料袋
资源垃圾	废布·纸类  曜日	废布	衣服、毛巾、窗帘（包括毛衣或花边窗帘） 过脏、淋湿、破损的物品 裁剪后分为可燃垃圾。	地区儿童会、PTA进行的资源回收优先 请按种类分别用绳捆好后扔出 请勿使用胶带
		报纸·宣传单	报纸和宣传单无须分类。 	
		杂志·废纸	袖珍本、单行本、辞典等书籍也可作为杂志分类 废纸是指由家庭生活中产生的纸和纸盒、报纸、杂志、纸箱、牛奶纸盒以外的纸制废品均为废纸。	
		厚纸箱	请折叠后捆好 （卡子和别扣等归入不燃垃圾） 	
		牛奶纸盒	请剪开后洗净晾干 （里面涂有铝膜的归入可燃垃圾）	
瓶·罐·塑料瓶	第 	瓶	所有的瓶（包括破碎的） 请用水将瓶内涮洗干净（塑料瓶盖归入“乙烯树脂·塑料”垃圾，其他归不燃垃圾） 	地区儿童会、PTA进行的资源回收优先 请按种类分别装入 无色透明塑料袋
		罐	只限果汁、啤酒等饮料罐和水果罐。 其他罐类分为不燃垃圾。铝制品和铁制品无须分类。 请用水将罐内涮洗干净 	
		塑料瓶	只限有“PFT1”标记的清凉饮料用、酒类用、酱油用塑料瓶。 请用水将瓶内涮洗干净后压平 （瓶盖·标签归入塑料垃圾） 	
有害垃圾	星期 	电池类、荧光灯、水银灯、水银体温计 请将荧光灯管装入购买时的盒子里或用报纸包裹后再扔出 白炽灯泡为不燃垃圾。 		请按种类分别装入 无色透明塑料袋
大件垃圾（收费）		衣柜、家用电器（吸尘器、电风扇、录像机、微波炉、打印机等）、自行车、地毯、滑雪板、电暖炉、被褥、座椅、板子、儿童安全椅、塑料衣箱、晾衣竿、桌子、大型花盆等。大型玩偶或靠垫可剪成30cm以下可以作为可燃垃圾扔出。（但是须少量分次扔出。）大件垃圾回收预约电话 ☎ 2 9 3 4 - 5 5 4 7 6 		空调、电视（显像管·液晶·等离子）、冰箱·冰柜、洗衣机·衣用烘干机、电脑等物品，市里不进行回收。


资源垃圾扔置方法

塑料、乙烯树脂
塑料容器类
(塑料瓶除外)



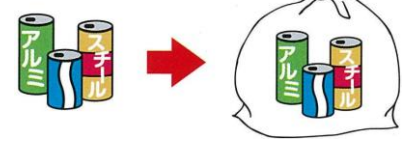
①拧下盖子。
②将里面冲洗干净。
③装入无色透明塑料袋里后扔出。
※请务必将容器内的附着物清洗干净。

瓶
所有的瓶子
(包括破碎的)



①拧下盖子。
②将里面冲洗干净。
③装入无色透明塑料袋里后扔出。

罐
果汁、啤酒等饮料罐
· 水果罐
其他罐类分为不燃垃圾



①将里面冲洗干净。
②装入无色透明塑料袋里后扔出。


塑料瓶
清凉饮料用(果汁、矿泉水等)
酒类用(日本酒、烧酒、威士忌、甜料酒等) 酱油用塑料瓶



①拧下瓶盖, 揭下标签。
②将里面冲洗干净。③压平。④装入无色透明塑料袋里后扔出。 只限有“PFT1”标记的塑料瓶。


请分类扔置。有塑料标志的瓶盖分到乙烯树脂·塑料垃圾里, 其他分为不燃垃圾。

废布
衣服·毛巾·窗帘等




装入无色透明塑料袋里后扔出。
纽扣和拉链无须拆掉。
过脏、淋湿或破损的物品不为再利用资源。

报纸·宣传单
报纸以及报纸里夹的广告纸



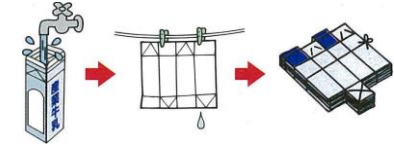
用绳子打成十字形捆好后扔出。
报纸和宣传单无须分类。

厚纸箱



拔掉金属卡子用绳子打成十字捆好后扔出。
金属卡子分为不燃垃圾。

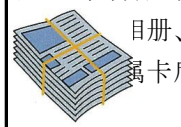
牛奶纸盒
里面涂有铝膜的归入可燃垃圾




①将里面冲洗干净。
②拆开晾干。
③用绳子打成十字形捆好后扔出。

请分类扔置。若遇雨天或雪天, 请尽量在下一个收集日扔出。

杂志
杂志·袖珍本·单行本·辞典等
用绳子打成十字形捆好后扔出。
目册、文件夹等请拆下金属卡后归入可燃垃圾。




废纸
扔置方法(以下方法任选其一)



请与杂志一同用绳子打成十字形捆好后扔出。

只将废纸用绳捆好扔出。
装入纸袋后扔出。

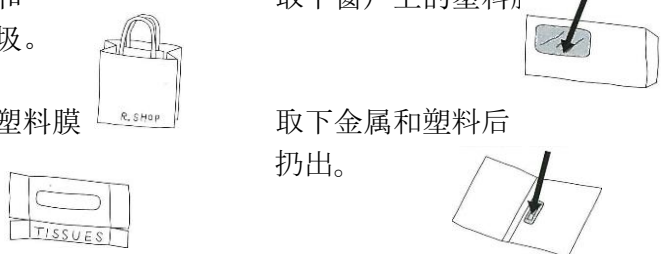


废纸···是指家庭生活中产生的纸类和纸盒类。报纸、杂志、纸箱、牛奶纸盒以外的纸制废品均为废纸

可以作为废纸扔出的物品(部分例子)
纸盒(点心·餐巾纸等用盒)、笔记本、复印纸、信封·明信片(个人信息部分归入可燃垃圾)包衬纸、纸制纸夹、卫生纸纸芯等。
※如有金属或塑料请拆下后扔出。

树脂加工的手把和纸袋归入可燃垃圾。
餐巾纸盒需取下塑料膜后拆开压平。

取下窗户上的塑料膜
取下金属和塑料后扔出。

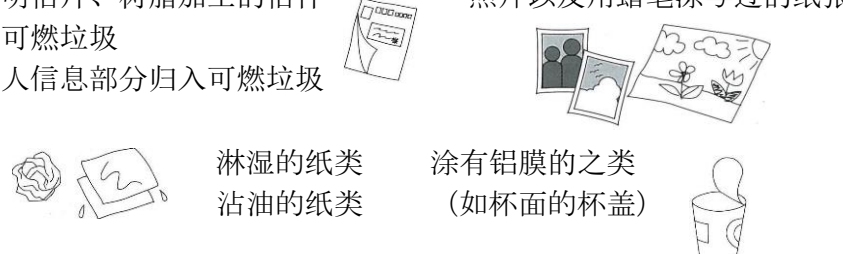


不可以作为废纸扔出的物品(部分例子)
请将以下纸类作为可燃垃圾扔出。乙烯涂膜纸、压力复写纸、包层明信片、照片、纸杯、纸餐盘等涂蜡加工纸、防水加工纸、复写纸、无碳复写纸、脏污纸、涂有蜡笔画的纸、带有异味的纸(洗衣粉、线香盒等)、涂有铝膜的纸(杯面的杯盖等)等。

包层明信片、树脂加工的信件归入可燃垃圾
※个人信息部分归入可燃垃圾

照片以及用蜡笔涂写过的纸张

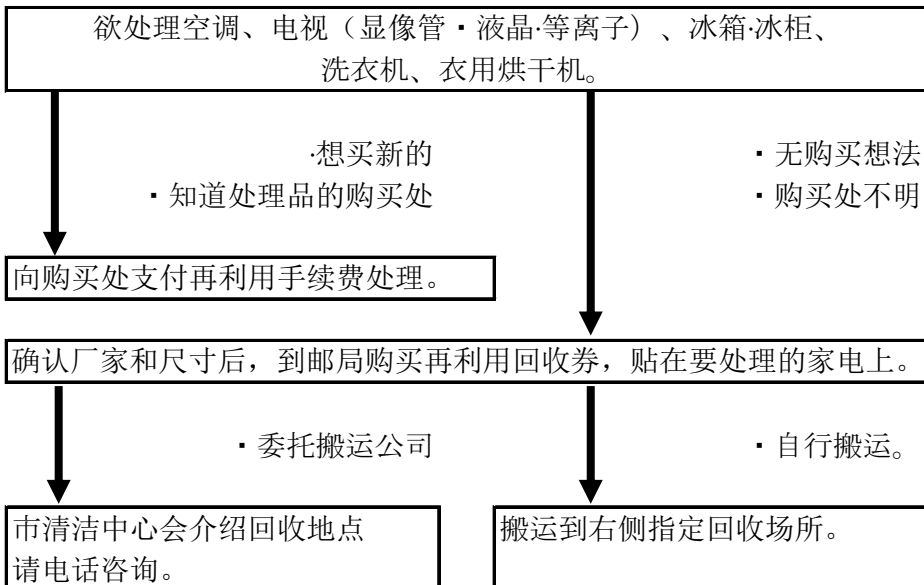
淋湿的纸类
沾油的纸类
涂有铝膜的之类(如杯面的杯盖)



遵循家用电器再利用法规的家电处理方法

随着家电再利用法规(特定家用电器再商品化法规)的实施、市里开始不对空调、电视机、冰箱·冰柜、洗衣机、烘干机等进行回收。

相应家电的处理, 请参考以下流程。



处理费用
回收费用 (根据生产厂家会有差异。汇款手续费由汇款方负担。)
空调: 972~2,041日元
电视: (大) 2,376~3,688日元 (小) 1,296~3,148日元【大=16型以上 小=15型以下】
冰箱·冰柜: (大) 4,644~6,037日元 (小) 3,672~5,497日元【大=171ℓ以上 小=170ℓ以下】
· 洗衣机·家用烘干机: 2,484~3,202日元
· 委托搬运时, 会另外收取手续费。

附近的指定回收场所		
回收场所名称	地址	电话
(株)葵環境開発 入間エコストック	入間市仏子763-1	04-2932-9980
久留米運送(株) 入間店	入間市二本木1278-7	04-2935-2157

※直接搬运到上述场所时, 请事先确认工作日以及营业时间。