







# Cara Memilah dan Membuang Sampah Rumah di Kota Iruma

Pada hari pengumpulan sampah, buanglah sampah paling lambat pukul 8:30 pagi di tempat yang telah

2021.03.22  
インドネシア語

Silakan tulis hari pengumpulan sampah di distrik anda.

| Jenis                            | Hari Pemungutan Sampah  | Contoh  |   | Membuang Sampah   |   |
|----------------------------------|---|---|---|---|---|
| Sampah Yang Bisa Dibakar         | Setiap minggu<br><br>Hari   | <p>Sampah dapur (Tiriskan air dengan baik), daun-daunan dan ranting, Popok kertas (Kotoran dibuang ke toilet), kain kotor (Potong dengan ukuran kurang dari 30cm), Spons, Kaset Tape, Video tape (termasuk kotaknya), Supatu, Tas, Sabuk, Sandal, Boneka binatang yang kecil, Topi, Sarung Tangan, Bola untuk bisbol, sepak bola, tenis atau golf, Cangkang Kerang, Produk Kulit, dan lainnya. Potong seperti cabang atau papan dengan kurang dari diameter 10cm atau kurang dan kurang dari panjang 30cm.</p>  |   | kantong plastik transparan tanpa warna atau setengah transparan warna putih |   |
| Sampah Yang Tidak Bisa Dibakar   | Setiap minggu<br><br>Hari   | <p>Logam (Wajan, aluminium foil dan yang lain), Keramik, gelas kaca, peralatan elektronik rumah ukuran kecil, produk plastik keras (sikat gigi, sendok, mainan, dan yang lain), Lampu pijar, lampu LED, payung, mahkota botol, dan yang lain. Semua kaleng selain untuk minuman dan buah-buahan * Peralatan rumah tangga kecil, ember, wajan, dll. Dibatasi untuk yang berukuran 30 cm atau kurang.</p>   |   | kantong plastik transparan tanpa warna                                      |   |
|                                  |   | <p>Gunakan semua isi korek api gas seperti kaleng semprot (termasuk alat pemadam api jenis kaleng semprot), tabung gas untuk kompor gas desktop, dan korek api sekali pakai. <b>Buang ini di kantong terbagi dari sampah yang lain seperti sampah yang tidak bisa dibakar. (dapat membuang kaleng semprotan, tabung gas, dan korek api dalam satu kantong.)</b></p>    |   | kantong plastik transparan tanpa warna                                      |   |
| Plastik, Vinil                   | Setiap minggu<br><br>Hari   | <p>Wadah, tutup, kemasan dan yang lain, dengan tanda plastik. (Seperti busa styrena, baki makanan, kantong permen, kantong makanan beku, bungkus telur dan tahu, wadah untuk saus tomat, sampo, deterjen, dll., Tutup dan label botol PET dan yang lain.) Pastikan untuk mencuci isinya jika terpasang. Jika tidak bersih, campurkan sedikit demi sedikit ke dalam limbah yang mudah terbakar dan matikan.</p>    |   | kantong plastik transparan tanpa warna                                      |   |
|                                  |   | Sampah daur ulang   | Kertas, Kain  | Kain bekas  | Pakaian, handuk, gordena dan lain. (Termasuk gordena renda). Potong barang yang kotor, basah, dan sobek menjadi Sampah Yang Bisa Dibakar. |
| Koran, selebaran                 | Tidak perlu memisahkan koran dan selebaran.   |   |   | ikat setiap jenis menjadi salib dengan seutas tali                          |   |
| Majalah, kertas yang lain        | Buku paperback, buku, kamus dan yang lain juga dapat buang sebagai majalah. Kotak kertas dan kertas yang keluar dari rumah, selain koran, majalah, kotak karton, dan karton kertas, adalah "Kertas yang lain".  |   |   | <p>Jangan gunakan pita perekat seperti pita karet</p>                       |   |
| Kardus                           | Lipat dan bundel. Mereka yang memiliki tulang kerir bergelombang adalah Kardus. <b>Gespernya adalah Sampah Yang Tidak Bisa Dibakar.</b>   |   |   |   |   |
| Box kertas                       | Cuci, buka dan keringkan. Benda dengan lapisan aluminium di bagian dalam, seperti kotak kertas sake, adalah Sampah Yang Bisa Dibakar.   |   |   |   |   |
| Kaleng, Botol Kaca dan Botol PET | Hari Ke   | Botol   | Bilas bagian dalamnya dengan air. Tutup plastik adalah Sampah Plastik, dan lainnya seperti mahkota adalah Sampah Yang Tidak Bisa Dibakar. <b>Botol untuk anggur plum adalah Sampah Yang Tidak Bisa Dibakar.</b> | ikat setiap jenis dengan plastik transparan tanpa warna                     |   |
|                                  |   | Kaleng  | Hanya kaleng minuman seperti jus dan bir, dan kaleng buah. Kaleng lain adalah Sampah Yang Tidak Bisa Dibakar. Tidak perlu memisahkan kaleng aluminium dan kaleng baja. <b>Bilas bagian dalamnya dengan air.</b> |   |   |
|                                  |   | Botol PET   | Hanya botol bertanda PET1, seperti untuk minuman ringan, minuman beralkohol, dan kecap. Bilas bagian dalam dengan air dan hancurkan. Tutup dan label, adalah Sampah Plastik.                                    |   |   |
| Sampah beracun                   | Hari Ke   | <p>Baterai kering, baterai kancing, baterai isi ulang, tabung fluoresen, lampu fluoresen kompak, lampu merkuri, termometer merkuri dan lain. * Jika ada risiko retak, seperti tabung fluoresen, buang di dalam wadah saat membeli atau bungkus dengan koran.</p>   |   | ikat setiap jenis dengan plastik transparan tanpa warna                     |   |
| Sampah besar (Dibayar)           | <p>Sampah dengan panjang sisi 30 cm atau lebih, sampah berat, dsb. Printer PC, oven microwave, penyedot debu, kompor, dll. Silakan periksa dengan saluran sampah / Aplikasi Sortasi Kota Iruma. Jika Anda memiliki pertanyaan, silakan hubungi Pusat Pembersihan Umum. ☎04-2934-5546</p>  <p>AC, TV (CRT / LCD / Plasma), lemari es / freezer, mesin cuci / pengering pakaian, dan komputer tidak bisa dibuang begitu saja. Rokok elektronik, rokok panas-tidak-bakar (Mohon prioritaskan untuk kembali ke pengecer / toko daur ulang.)</p> |   |   |   |   |