

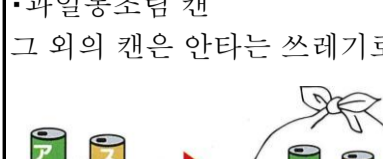






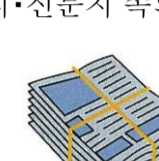


살고 있는 지역의 요일을 적어 두세요.

분리	수거일	구체적인 내용물	버리는 법											
(불에 타는 쓰레기)	매주 요일	음식물쓰레기(물기를 잘 제거해서), 나뭇가지·낙엽, 종이기저귀(배설물은 제거해서), 더러워진 의류(30cm이하로 잘라서), 바지, 비디오테이프·카세트테이프(케이스 포함), 신발, 가방, 벨트, 슬리퍼, 작은 솜인형, 모자, 장갑, 야구·축구·테니스·골프 등의 공, 조개껍질 가죽제품 등. 나뭇가지나 나무판은 지름 10cm이하, 길이 30cm이하로 잘라 끈으로 묶어서 내놓는다. 	무색투명 또는 흰색 반투명봉투											
(불에 타는 쓰레기)	매주 요일	급속류(냄비, 알루미늄호일 등), 도자기, 유리컵, 소형가전제품, 단단한 플라스틱제품(칫솔, 스폰, 장난감 등), 백열등, 우산 등. 음료용·과일통조림 외의 모든 캔 	무색투명의 봉투											
		스프레이캔(스프레이식 소화기 포함)이나 휴대용 가스용기는 내용물을 사용 후 구멍을 뚫어주세요. 휴대용라이터도 내용물을 전부 사용한 후 버리세요. 이것들은 다른 불연성 쓰레기와는 다른 봉투를 사용해주세요(스프레이캔, 휴대용 가스용기, 라이터는 같은 봉투에 담아도 됨) 	무색투명의 봉투											
플라스틱제품류	매주 요일	플라스틱 마크가 있는 용기나 뚜껑, 스티로폼 류(스티로폼 박스, 스티로폼 용기, 과자봉지, 냉동식품봉투, 계란이나 두부 등의 케이스, 케찹·샴푸·세제 등의 용기, 페트병의 뚜껑이나 라벨 등) 등. 내용물이 묻어있을 때는 꼭 씻어주세요. 내용물이 잘 씻어지지 않을 때는 타는 쓰레기에 조금씩 섞어서 버려주세요. 	무색투명의 봉투											
재활용 쓰레기	제 요일	<table border="1"> <tr> <td>헌옷</td> <td>의류, 수건, 커튼(레이스커튼을 포함). 더러워진 것, 젖은 것, 찢어진 것은 잘라서 타는 쓰레기로.</td> <td rowspan="5">일비합 에나 내 눈 으 세 오 는 날 은 가 능 한 다 음 수 거 못 자 지 역 , 자 치 회 , P T A , 우 선 으 로 해 주 세 요. 시 행 하 는 자</td> </tr> <tr> <td>신문·전단종이</td> <td>신문과 전단종이를 분리할 필요는 없다. </td> </tr> <tr> <td>잡지·기타종이</td> <td>문고본, 단행본, 사진 등도 잡지와 함께 내놓는다. 가정에서 나오는 종이·종이상자 중에서, 신문, 잡지, 종이박스, 종이팩 이외의 것은 기타종이로 분리됩니다.</td> </tr> <tr> <td>종이박스</td> <td>정리해서 묶음으로 내놓으세요. 접는 선이 있는 것이 종이박스입니다. 고정용 금속핀은 안타는 쓰레기로.</td> </tr> <tr> <td>종이팩</td> <td>씻어서 펼쳐서 말려주세요. 일본술 등의 안쪽에 알루미늄코팅이 되어있는 것은 타는 쓰레기로.</td> </tr> </table>	헌옷	의류, 수건, 커튼(레이스커튼을 포함). 더러워진 것, 젖은 것, 찢어진 것은 잘라서 타는 쓰레기로.	일비합 에나 내 눈 으 세 오 는 날 은 가 능 한 다 음 수 거 못 자 지 역 , 자 치 회 , P T A , 우 선 으 로 해 주 세 요. 시 행 하 는 자	신문·전단종이	신문과 전단종이를 분리할 필요는 없다. 	잡지·기타종이	문고본, 단행본, 사진 등도 잡지와 함께 내놓는다. 가정에서 나오는 종이·종이상자 중에서, 신문, 잡지, 종이박스, 종이팩 이외의 것은 기타종이로 분리됩니다.	종이박스	정리해서 묶음으로 내놓으세요. 접는 선이 있는 것이 종이박스입니다. 고정용 금속핀은 안타는 쓰레기로.	종이팩	씻어서 펼쳐서 말려주세요. 일본술 등의 안쪽에 알루미늄코팅이 되어있는 것은 타는 쓰레기로.	무색투명의 봉투
		헌옷	의류, 수건, 커튼(레이스커튼을 포함). 더러워진 것, 젖은 것, 찢어진 것은 잘라서 타는 쓰레기로.	일비합 에나 내 눈 으 세 오 는 날 은 가 능 한 다 음 수 거 못 자 지 역 , 자 치 회 , P T A , 우 선 으 로 해 주 세 요. 시 행 하 는 자										
		신문·전단종이	신문과 전단종이를 분리할 필요는 없다. 											
		잡지·기타종이	문고본, 단행본, 사진 등도 잡지와 함께 내놓는다. 가정에서 나오는 종이·종이상자 중에서, 신문, 잡지, 종이박스, 종이팩 이외의 것은 기타종이로 분리됩니다.											
		종이박스	정리해서 묶음으로 내놓으세요. 접는 선이 있는 것이 종이박스입니다. 고정용 금속핀은 안타는 쓰레기로.											
종이팩	씻어서 펼쳐서 말려주세요. 일본술 등의 안쪽에 알루미늄코팅이 되어있는 것은 타는 쓰레기로.													
병·캔·페트병	제 요일	병	모든 병(깨진 병도 포함). 안을 물로 씻어주세요. 플라스틱 뚜껑은 플라스틱·비닐류에, 그 이외의 것은 안타는 쓰레기에 	종류별로 무색투명 봉투에										
		캔	주스나 맥주 등의 음료캔. 과일통조림캔 한정. 그 이외의 캔은 안타는 쓰레기로. 알루미늄캔과 스틸캔을 분리할 필요는 없다. 안쪽을 물로 씻어주세요. 											
		페트병	청량음료용, 주류용, 간장용 PET1의 마크가 붙어있는 페트병만. 안을 씻어서 찌그러뜨려주세요. 뚜껑, 라벨은 플라스틱·비닐류에. 											
유해폐기물	제 요일	건전지, 단추형건전지, 충전기, 형광등, 전구형형광등, 수은등, 수은체온계 등. 형광등 등은 구입할 때의 케이스나 신문지 등에 싸서 내놓으세요. 백열등은 안타는 쓰레기에. 	종류별로 무색투명 봉투에											
대형쓰레기 (유료)		장농, 한변이 30cm를 넘는 가전제품(청소기, 선풍기, 비디오카세트, 전자레인지, 컴퓨터용 프린터 등), 자전거, 카페트, 스키나 스노보드판, 난로, 이불, 의자, 판, 차일트 시트, 옷케이스, 건조대, 테이블, 큰 화분 등. 큰 솜인형이나 쿠션 등은 30cm이하로 잘라서 타는 쓰레기로 내놓는다. (단 타는쓰레기 안에 조금씩 섞어넣는다). 예약전화 ☎04-2934-5546 	에어컨, 텔레비전(브라운관·액정·프라마즈), 냉장고·냉동고, 세탁기·의류건조기, 컴퓨터와 수거하지 않는다.											

재활용 쓰레기 내놓는 방법




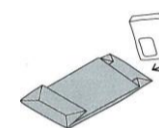
<p style="text-align: center;"><b>플라스틱·비닐류</b> 플라스틱 용기류 (페트병은 제외)</p>  <p>①뚜껑을 벗긴다. ②안을 헹군다. ③무색투명한 봉투에 넣어 내놓는다. ※안쪽에 묻어있는 내용물은 꼭물로 씻는다.</p>	<p style="text-align: center;"><b>병</b> 모든 병 (깨진 병도 포함)</p>  <p>①뚜껑을 벗긴다. ②안을 헹군다. ③무색투명한 봉투에 넣어 내놓는다.</p>	<p style="text-align: center;"><b>캔</b> 주스나 맥주 등의 음료용 캔 ·과일통조림 캔 그 외의 캔은 안타는 쓰레기로</p>  <p>①안을 헹군다. ②무색투명한 봉투에 넣어 내놓는다.</p>	<p style="text-align: center;"><b>페트병</b> 청량음료용 (주스·미네랄물 등) 주류용 (일본술·소주·위스키·미림 등) 간장용</p>  <p>①뚜껑과 상표를 벗긴다. ②안을 헹군다. ③찌그러뜨린다 ④무색투명한 봉투에 넣어 내놓는다. PET1마크가 붙어있는 페트병으로 한정한다.</p>
---	---	---	--

종류별로 나눠서 내놓는다. 플라스틱 마크가 있는 뚜껑은 플라스틱·비닐류에, 그 외의 뚜껑은 안타는 쓰레기로.

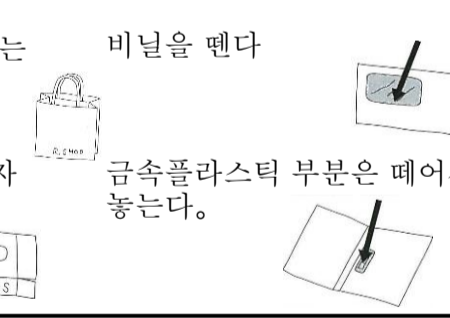
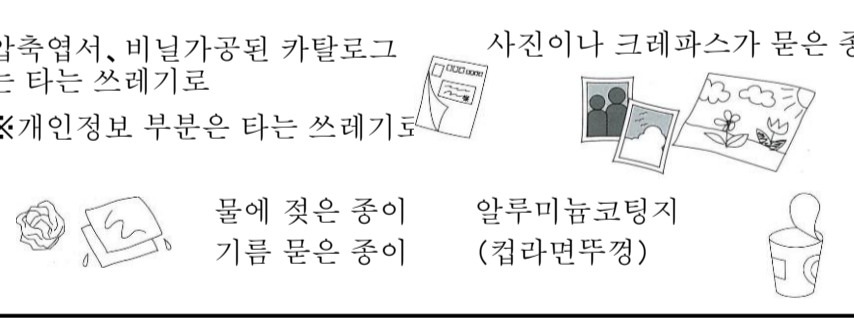
<p style="text-align: center;"><b>헌옷</b> 의류·수건·커튼 등</p>  <p>무색투명한 봉투에 넣어서 내놓는다. 단추나 지퍼를 뗄 필요는 없다. 더러워진 것, 젖은 것, 찢어진 것은 자원이 되지 못한다.</p>	<p style="text-align: center;"><b>신문·전단종이</b> 신문지·신문지 속의 전단종이</p>  <p>끈으로 +자 모형으로 묶어서 내놓는다. 신문과 전단종이를 나눌 필요는 없다.</p>	<p style="text-align: center;"><b>종이박스</b></p>  <p>고정 금속핀을 떼고 정리해서, 끈으로 +자 모형으로 묶어서 내놓는다. 고정 금속핀은 안타는 쓰레기로.</p>	<p style="text-align: center;"><b>종이팩</b> 안쪽이 알루미늄 코팅이 되어 있는 것은 타는 쓰레기로.</p>  <p>①안을 헹군다 ②열어서 말린다 ③끈으로 +자모형으로 묶어 내놓는다.</p>
---	---	--	---

종류별로 나눠서 내놓는다. 비나 눈이 오는 날은, 가능한 다음 수거일에 내놓으세요.

**잡지·기타 종이**

<p style="text-align: center;"><b>잡지</b></p> <p>잡지·책·단행본·사전 등은 끈으로 +자 모형으로 묶어서 내놓는다. 앨범이나 파일 등은 금속 등을 제거해서 타는 쓰레기로. 금속은 안타는 쓰레기로.</p> 	<p style="text-align: center;"><b>기타 종이</b></p>  <p>잡지 등과 함께 끈으로 묶어서 내놓는다.</p>	<p style="text-align: center;"><b>내놓는 방법(아래의 방법중 골라서 내놓는다.)</b></p>  <p>기타종이만 끈으로 묶어서 내놓는다.</p>	 <p>종이봉투에 넣어서 내놓는다.</p>
---	---	--	--

기타 종이라는 것은...가정에서 나오는 종이·종이상자로, 신문·잡지·종이박스·종이팩 이외의 것.

<p style="text-align: center;"><b>기타종이로 내놓는 종이(예)</b></p> <p>종이상자(과자·티슈상자), 노트, 복사용지, 봉투·엽서(개인정보 부분은 타는 쓰레기로)포장지, 종이봉투, 메모지, 달력, 액자종이, 종이묶음, 화장지물.</p> <p>※금속 등이 붙어있는 경우는 떼어서 내놓는다.</p> <p>비닐코팅이 된 비닐봉투는 타는 쓰레기로</p> <p>비닐을 떼다</p> <p>입구에 붙은 비닐을 떼고, 상자를 찌그러뜨려서</p> <p>금속플라스틱 부분은 떼어서 내놓는다.</p> 	<p style="text-align: center;"><b>기타종이로 내놓아서는 안되는 종이(예)</b></p> <p>이하의 종이류는 타는 쓰레기로 내놓는다. 비닐코팅지·감압지·압축엽서·사진·종이컵·종이접시 등 왁스가공지·방수가공지·카본지·노카본지·더러워진종이·크레파스가 묻은 종이·향이 묻어있는 종이(분석용지, 향상자)·알루미늄코팅지(컵라면뚜껑) 등</p> <p>압축엽서, 비닐가공된 카탈로그</p> <p>사진이나 크레파스가 묻은 종이는 타는 쓰레기로</p> <p>※개인정보 부분은 타는 쓰레기로</p> <p>물에 젖은 종이      기름 묻은 종이      알루미늄코팅지 (컵라면뚜껑)</p> 
---	--

**가전제품 재활용법에 의해 처리방법**

<p>가전제품 재활용법(특정가정용기기재상품화법)의 실행에 의해, 시에서는 대상이 되는 에어컨, 텔레비전, 냉장고·냉동고, 세탁기, 의료건조기의 수거는 하지 않는다. 이 제품의 처리방법은 다음 방법을 참고하세요.</p> <p>에어컨, 텔레비전(브라운관·액정·프라마), 냉장고·냉동고, 세탁기, 의료건조기를 처리하고 싶다.</p> <p>·새로 상품을 구입한다 ·그 상품구입처를 안다</p> <p>·새로 구입하지 않는다 ·구입처를 모른다</p> <p>새로 구입할때 리사이클요금을 내고, 처분한다.</p> <p>메이커·사이즈를 확인해서, 우체국에서 폐기물스티커를 구입해서, 상품에 붙인다</p> <p>·업자에게 운반을 부탁한다</p> <p>·직접 운반한다</p> <p>그린센터에서 소개해 드립니다, 연락주세요.</p> <p>오른쪽의 지정취급소로 가지고 가세요.</p>	<p style="text-align: center;"><b>처리비용</b></p> <p>폐기물 스티커 요금 (제품회사에 따라 다르기도 하다. 수수료가 든다.) 에어컨: 972円~2,041円 텔레비전: (大)2,376円~3,688円 (小)1,296円~3,142円【大=16형이상 小=15형이하】 냉장고·냉동고: (大)4,644円~6,034円 (小)3,672円~5,467円【大=171리터이상 小=170리터이하】 세탁기·의료건조기: 2,484円~3,202円 ·운반을 의뢰하는 경우는, 별도의 수수료가 든다.</p> <p style="text-align: center;"><b>근처의 지정취급소</b></p> <table border="1" style="width:100%; border-collapse: collapse;"> <tr> <th>취급소 이름</th> <th>주소</th> <th>전화번호</th> </tr> <tr> <td>株式会社葵環境開発 人間エコストック</td> <td>入間市仏子763-1</td> <td>04-2932-9980</td> </tr> </table> <p>※직접 처리하는 경우에는, 취급소의 영업시간을 확인하세요.</p>	취급소 이름	주소	전화번호	株式会社葵環境開発 人間エコストック	入間市仏子763-1	04-2932-9980
취급소 이름	주소	전화번호					
株式会社葵環境開発 人間エコストック	入間市仏子763-1	04-2932-9980					