

10. 人権問題

(1) 差別を受けたと感じた・差別しているのを見聞きしたことがあるか

問24 人権に関して、あなた自身が差別を受けたと感じたことがありますか。また差別をしているのを見聞きしたことがありますか。

差別を受けたり、見聞きしたことがあるかどうかについては、「ない」が70.6%を占めるという結果であった。また、「ある」は22.9%であった。

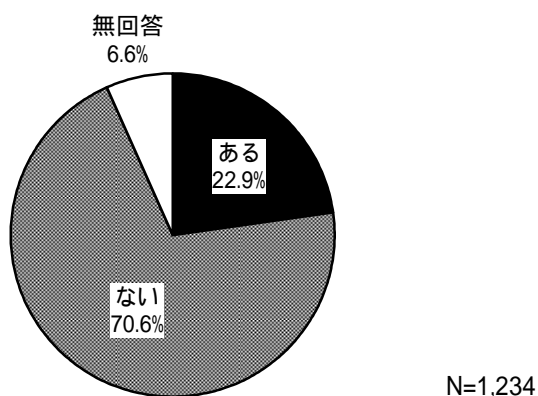


図 93 差別を受けたと感じた・差別しているのを見聞きしたことがあるか

【属性別の傾向】

性別・年齢別では、「女性・20歳代」(40.3%)が、「ある」で高く、「男性・50歳代」(81.0%)では「ない」が高いという結果であった。また、住居形態別の「民間の借家(アパート・マンション)」(32.9%)が「ある」で高かった。

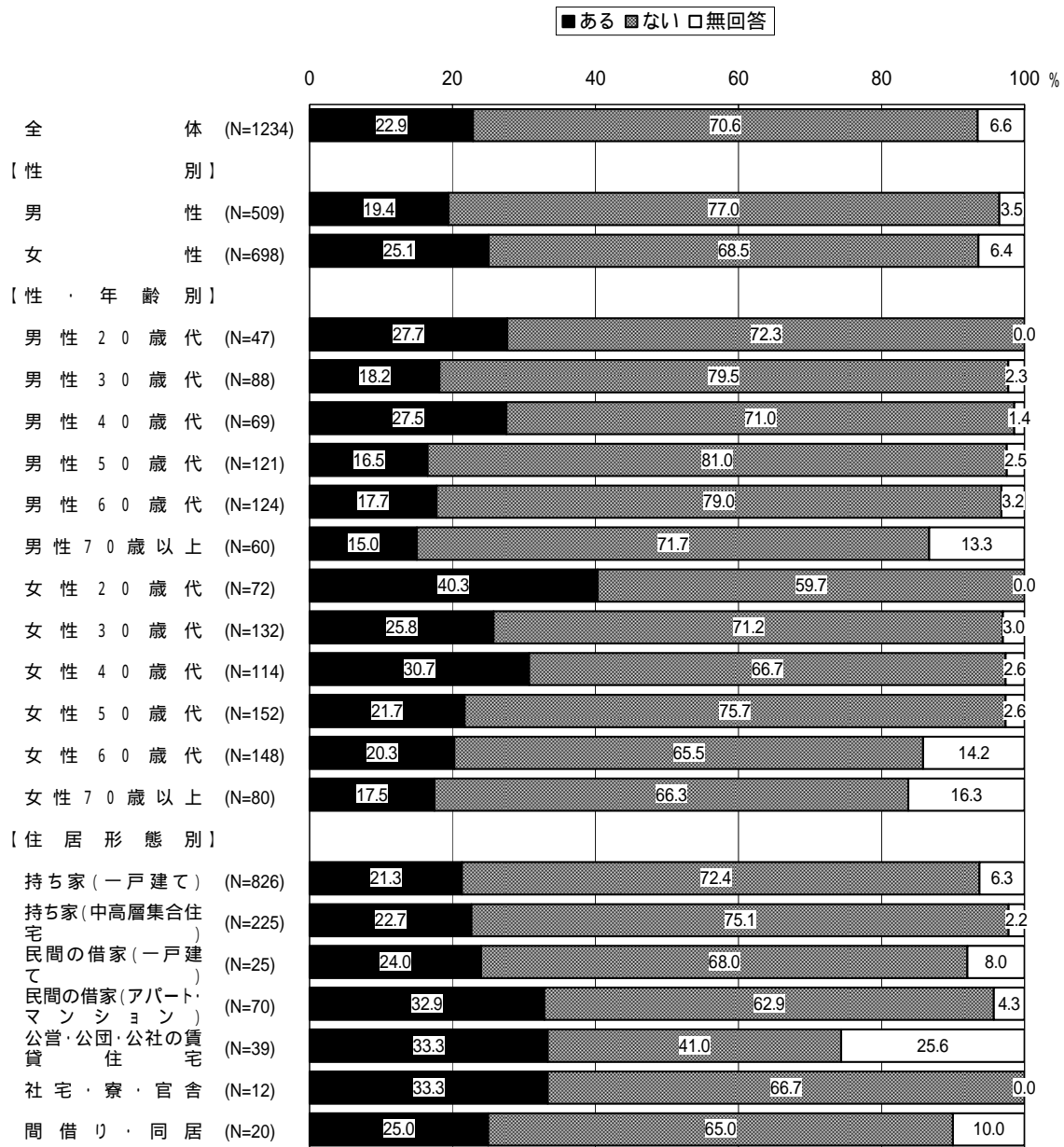


図 94 属性別に見た差別を受けたと感じた・差別しているのを見聞きしたことがあるか

(2) 差別の内容

問24-1 (問 24 で「1」と答えた方に)

それはどのような差別ですか。次の選択肢の中からあてはまるものをいくつでも選んでください。(複数回答)

問 24 で 282 人が差別を受けたり、見聞きしたことが「ある」と回答している。差別の種類としては、「学歴による差別」(34.8%)、「子ども(いじめ・体罰)」(34.8%)、「男女の差別」(31.2%)、「障害者差別」(27.0%)、「高齢者への差別」(22.3%)が高かった。

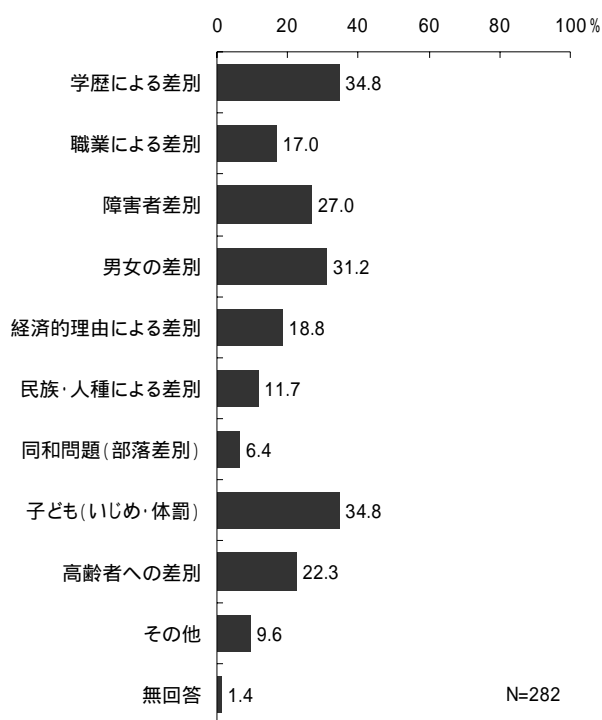


図 95 差別の内容

【属性別の傾向】

「男性」が、「学歴による差別」(43.4%)で高くなっている。また、「女性」(41.1%)が、「男女の差別」で高かったのに対し、「男性」(14.1%)では低かった。

表 23 属性別に見た差別の内容

(単位:%)

属性		件数 (N)	学歴による 差別	職業による 差別	障害者差別	男女の差別
全体		282	34.8	17.0	27.0	31.2
性別	男性	99	43.4	20.2	22.2	14.1
	女性	175	30.3	15.4	30.3	41.1

(単位:%)

属性		件数 (N)	経済的理由 による差別	民族・人種に よる差別	同和問題 (部落差別)	子ども(いじめ・体罰)
全体		282	18.8	11.7	6.4	34.8
性別	男性	99	16.2	16.2	8.1	30.3
	女性	175	20.6	9.1	5.1	37.7

(単位:%)

属性		件数 (N)	高齢者への 差別	その他	無回答
全体		282	22.3	9.6	1.4
性別	男性	99	17.2	10.1	4.0
	女性	175	25.1	9.7	0.0