

## 5. 「ていーろーど」について

### 5-1. 市内循環バス「ていーろーど」の利用

利用したことがある人はほぼ1割

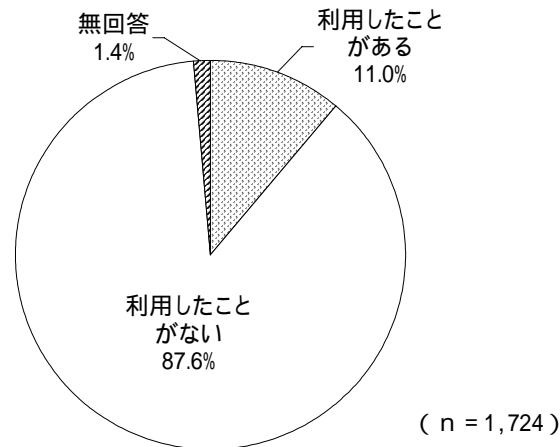
問15 あなたは、市内循環バス「ていーろーど」をこの1年以内に利用したことがありますか。 (n=1,724)

1. 利用したことがある 11.0%    2. 利用したことがない 87.6    (無回答) 1.4

この1年間に、市内循環バス「ていーろーど」を利用したか聞いたところ、「利用したことがある」(11.0%)はほぼ1割で、「利用したことがない」(87.6%)が9割近くを占めている。

(図5-1-1)

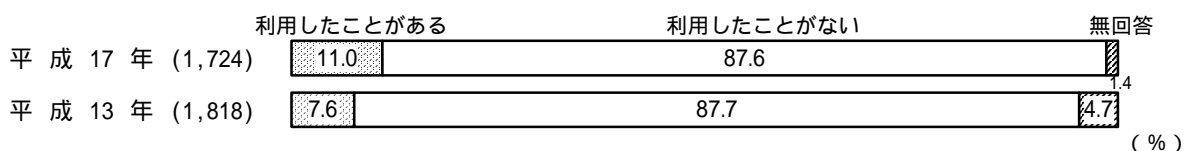
図5-1-1 市内循環バス「ていーろーど」の利用



#### 【過年度比較】

「利用したことがある」は前回調査から3.4ポイント増加している。(図5-1-2)

図5-1-2 市内循環バス「ていーろーど」の利用 - 過年度比較



#### 属性分析 (図5-1-3)

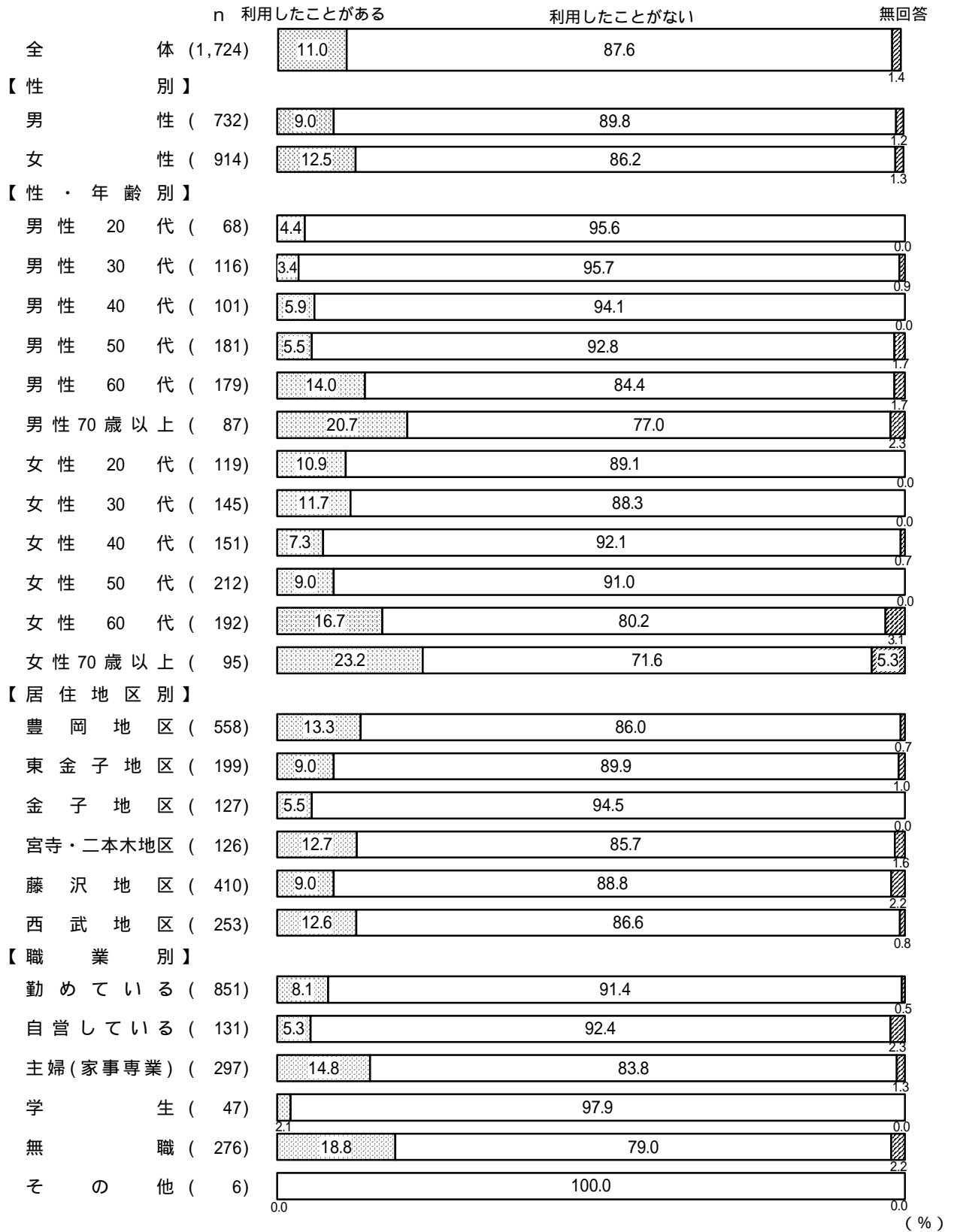
【性別】「利用したことがある」は女性の方が4ポイント高くなっている。

【性・年齢別】「利用したことがある」は男女とも70歳以上で2割を超え、60代で1割半ばを占めている。

【居住地区別】「利用したことがある」は豊岡地区と宮寺・二本木地区、西武地区で他の地区をやや上回っている。

【職業別】「利用したことがある」は無職(18.8%)と主婦(14.8%)で多くなっている。

図5 - 1 - 3 市内循環バス「ていーろーど」の利用 - 属性別



(1) 「ていーろーど」の利用目的

「公共施設を利用するため」が5割半ば

(問15で「1. 利用したことがある」と答えた方に)

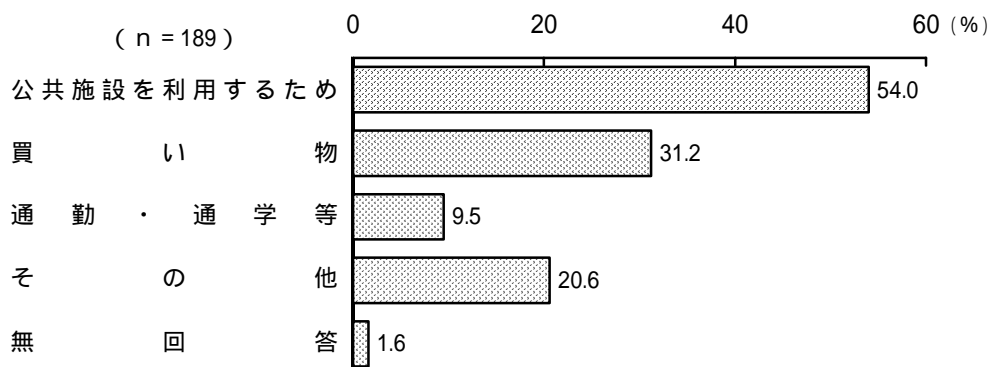
問15-1 どのような事で利用しましたか。次の中から該当するものすべてを選んでください。また、利用して気がついたことがありましたら記入してください。

(n = 189)

1. 公共施設を利用するため	54.0%	3. 通勤・通学等	9.5	(無回答)	1.6
2. 買い物	31.2	4. その他	20.6		

「ていーろーど」を利用したことがある人(189人)に、その目的を聞いたところ、「公共施設を利用するため」(54.0%)が5割半ばで、「買い物」(31.2%)がほぼ3割、「通勤・通学等」(9.5%)がほぼ1割を占めている。(図5-1-4)

図5-1-4 「ていーろーど」の利用目的



主に利用している公共施設については、市役所(17件)、健康福祉センター(17件)、アリット(15件)、やまゆり荘(4件)、ペアーレ入間(3件)、市民会館(2件)、産業文化センター(2件)などの順となっている。

( 2 ) 利用したことがない理由

「他の交通手段を利用しているから」がほぼ5割

(問15で「2. 利用したことがない」と答えた方に)

問15-2 利用したことがないのはなぜですか。次の中から1つ選んでください。

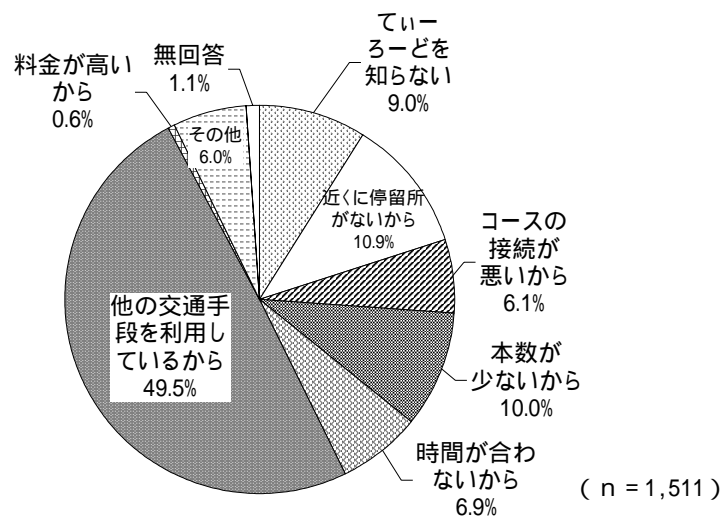
( n = 1,511 )

1. ていーろーどを知らない	9.0%	5. 時間が合わないから	6.9
2. 近くに停留所がないから	10.9	6. 他の交通手段を利用しているから	49.5
3. コースの接続が悪いから	6.1	7. 料金が安いから	0.6
4. 本数が少ないから	10.0	8. その他	6.0

( 無回答 ) 1.1

「ていーろーど」を利用したことがない人(1,511人)に、その理由を聞いたところ、「他の交通手段を利用しているから」(49.5%)がほぼ5割で特に多く、次いで「近くに停留所がないから」(10.9%)、「本数が少ないから」(10.0%)、「ていーろーどを知らない」(9.0%)などの順となっている。(図5-1-5)

図5-1-5 利用したことがない理由



属性分析 (図5-1-6)

【性別】「ていーろーどを知らない」は男性の方が4ポイント高くなっている。

【性・年齢別】「ていーろーどを知らない」は男性20代(30.8%)でほぼ3割を占めて多くになっている。「本数が少ないから」は男女とも40代で1割半ばを占めている。

【居住地区別】「ていーろーどを知らない」は藤沢地区(14.8%)で1割半ばを占めている。

【職業別】「ていーろーどを知らない」は学生(23.9%)で2割を超えて多くになっている。「近くに停留所がないから」は無職(15.6%)で1割半ばを占めている。

図5 - 1 - 6 利用したことがない理由 - 属性別

