

## 10. 人権問題について

### 10 - 1 . 差別経験の有無

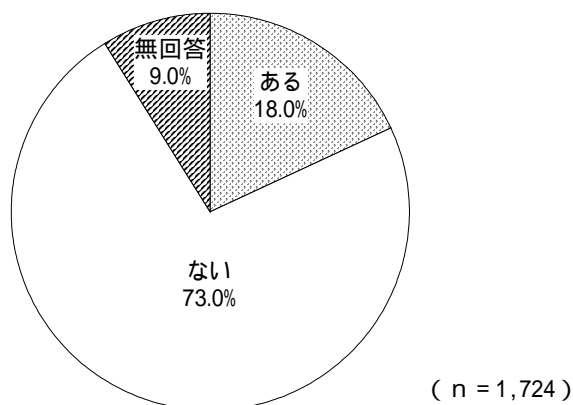
人権に関する差別を受けたり、見聞きした経験のある人は2割近く

問 34 人権に関して、あなた自身が差別を受けたと感じたことがありますか。また差別をしているのを見聞きしたことがありますか。 ( n = 1,724 )

|        |       |        |      |             |
|--------|-------|--------|------|-------------|
| 1 . ある | 18.0% | 2 . ない | 73.0 | ( 無回答 ) 9.0 |
|--------|-------|--------|------|-------------|

人権に関する差別を受けたと感じたり、見聞きした経験があるか聞いたところ、「ある」(18.0%)は2割近くを占め、「ない」(73.0%)は7割を超えている。(図10-1-1)

図 10 - 1 - 1 差別経験の有無



属性分析 ( 図 10 - 1 - 2 )

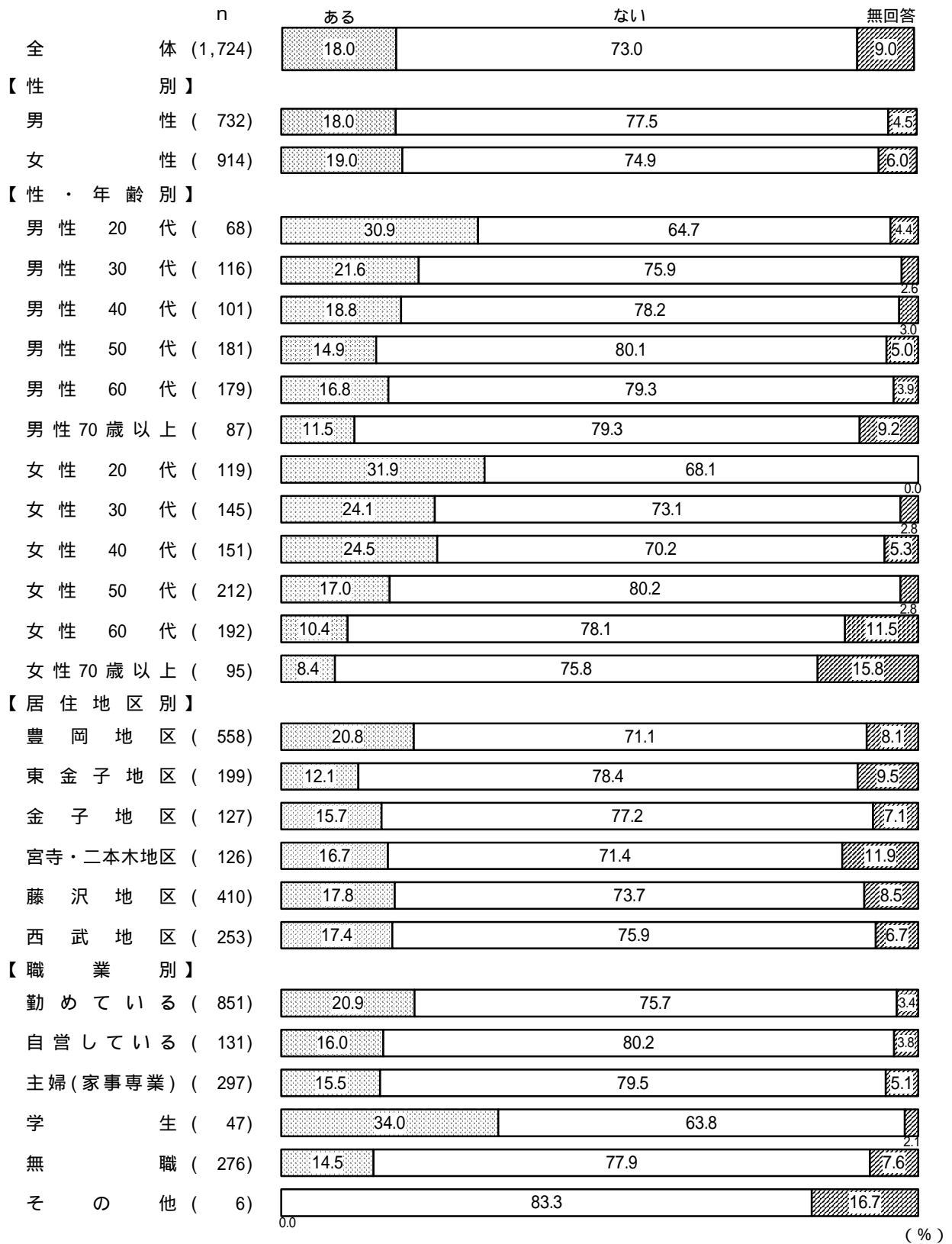
【性別】男女ともほぼ同じ傾向になっている。

【性・年齢別】「ある」はおおむね年代が低くなるにつれて割合が高くなる傾向にあり、特に男女とも20歳代で3割を超えて多くなっている。

【居住地区別】「ある」は豊岡地区(20.8%)でほぼ2割を占め、他の地区に比べてやや割合が高くなっている。

【職業別】「ある」は、学生(34.0%)で3割半ばを占めて多くなっている。

図 10 - 1 - 2 差別経験の有無 - 属性別



(%)

( 1 ) 差別の内容

学歴による差別と男女の差別が4割近くで多い

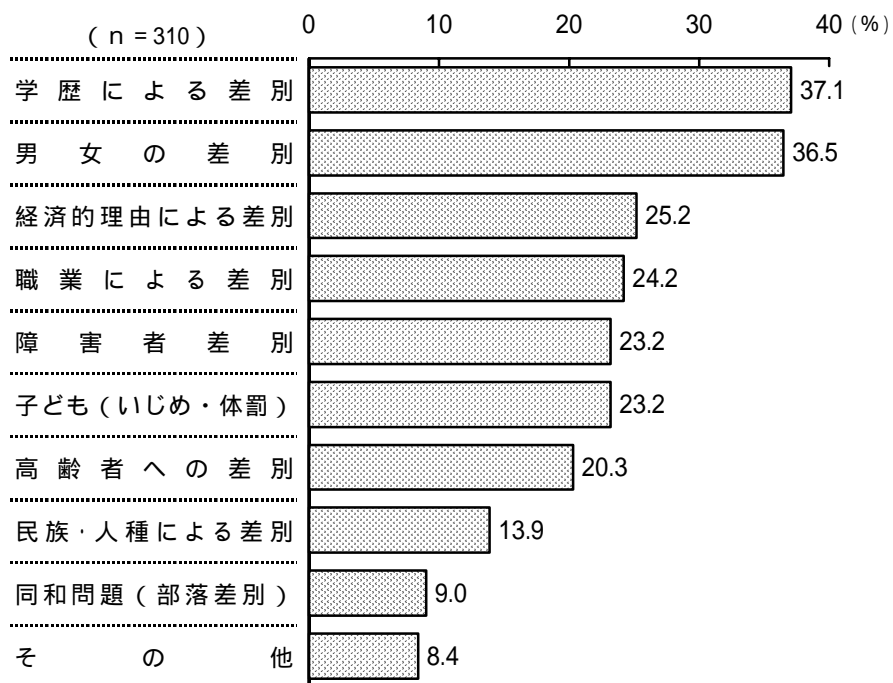
(問34で「1.ある」と答えた方に)

問34-1 それはどのような差別ですか。次の選択肢の中からあてはまるものをいくつでも選んでください。 ( n = 310 )

|               |       |                |      |
|---------------|-------|----------------|------|
| 1. 学歴による差別    | 37.1% | 7. 同和問題(部落差別)  | 9.0  |
| 2. 職業による差別    | 24.2  | 8. 子ども(いじめ・体罰) | 23.2 |
| 3. 障害者差別      | 23.2  | 9. 高齢者への差別     | 20.3 |
| 4. 男女の差別      | 36.5  | 10. その他        | 8.4  |
| 5. 経済的理由による差別 | 25.2  | (無回答)          | -    |
| 6. 民族・人種による差別 | 13.9  |                |      |

人権に関する差別を受けたと感じたり、見聞きした経験があると答えた人(310人)に、その内容を聞いたところ、「学歴による差別」(37.1%)と「男女の差別」(36.5%)が4割近くで多く、次いで「経済的理由による差別」(25.2%)、「職業による差別」(24.2%)、「障害者差別」(23.2%)、「子ども(いじめ・体罰)」(23.2%)などの順となっている。

図10-1-3 差別の内容



属性分析 (図 10 - 1 - 4)

【性・年齢別】「男女の差別」は女性 20 代から 40 代の年代で 5 割を超えている。「経済的理由による差別」は女性 70 歳以上で 5 割を占めている。「職業による差別」は男性 30 代以上の年代で 3 割から 3 割半ばを占めている。「障害者差別」は男性 30 代から 50 代の年代で 4 割近くを占めている。「子ども (いじめ・体罰)」は男性 30 代 (48.0%) で 5 割近く、男性 20 代で 4 割を超え多くなっている。

図 10 - 1 - 4 差別の内容 - 属性別

