

入間市夜間診療所利用状況について

●診療日

日	月	火	水	木	金	土
入間市	入間市	狭山市	狭山市	入間市	狭山市	入間市

※祝日は診療(12月31日～1月2日は休診日)

●診療時間 午後7時30分～10時30分

●診療内容 内科・小児科

●診療体制 医師1名、看護師1名、事務員1名(冬季は看護師、事務員1名増員)

●患者数

年度	入間市夜間診療所 患者総数(人)		狭山市急患センター 患者総数(人)		入間市夜間 診療所からの 紹介患者(人)	備考
	全体	(内)入間市民	全体	(内)入間市民		
H15	831	652	夜間診療なし		15	土・日の診療を開始
H16	999	803			10	
H17	958	812			13	
H18	870	764			12	
H19	1,005	779			6	
H20	1,108	814			17	
H21	3,223	2,064	1,176	443	28	新型インフルエンザ発生 月・木の診療を開始
H22	2,528	1,611	816	264	26	
H23	2,340	1,549	800	251	26	
H24	2,079	1,436	641	237	25	
H25	2,000	1,449	616	238	18	
H26	1,902	1,336	519	204	20	
H27	1,746	1,336	500	183	24	
H28	1,741	1,240	537	191	25	
合計	23,330	16,645	4,568	1,637	216	

平成27年度、28年度 入間市夜間診療所の実績報告

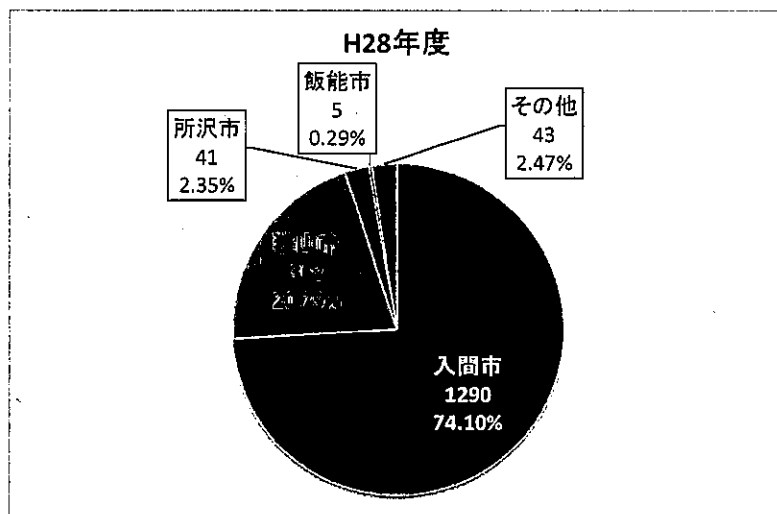
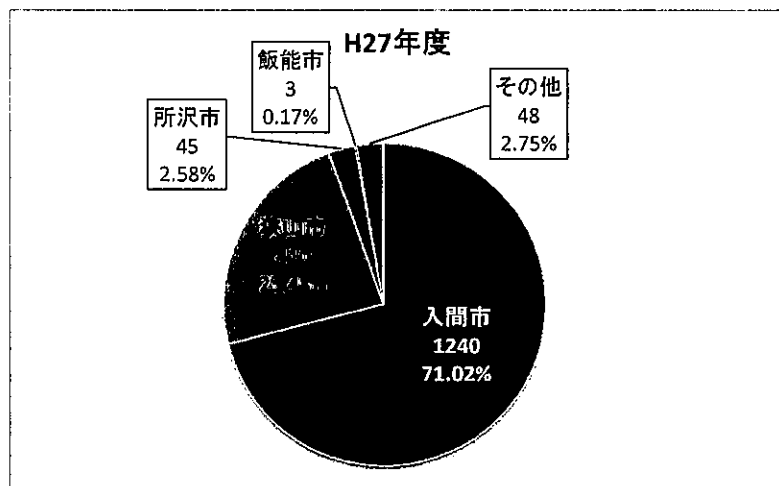
1 曜日別受診者数

		延べ受診者数		診療日数		1日あたりの平均受診者数			
H27	1746	日	570	207	日	52	8.43	日	10.96
		月	328		月	52		月	6.31
		木	333		木	52		木	6.40
		土	515		土	51		土	10.10
H28	1741	日	581	205	日	51	8.49	日	11.39
		月	313		月	51		月	6.14
		木	330		木	52		木	6.35
		土	517		土	51		土	10.14

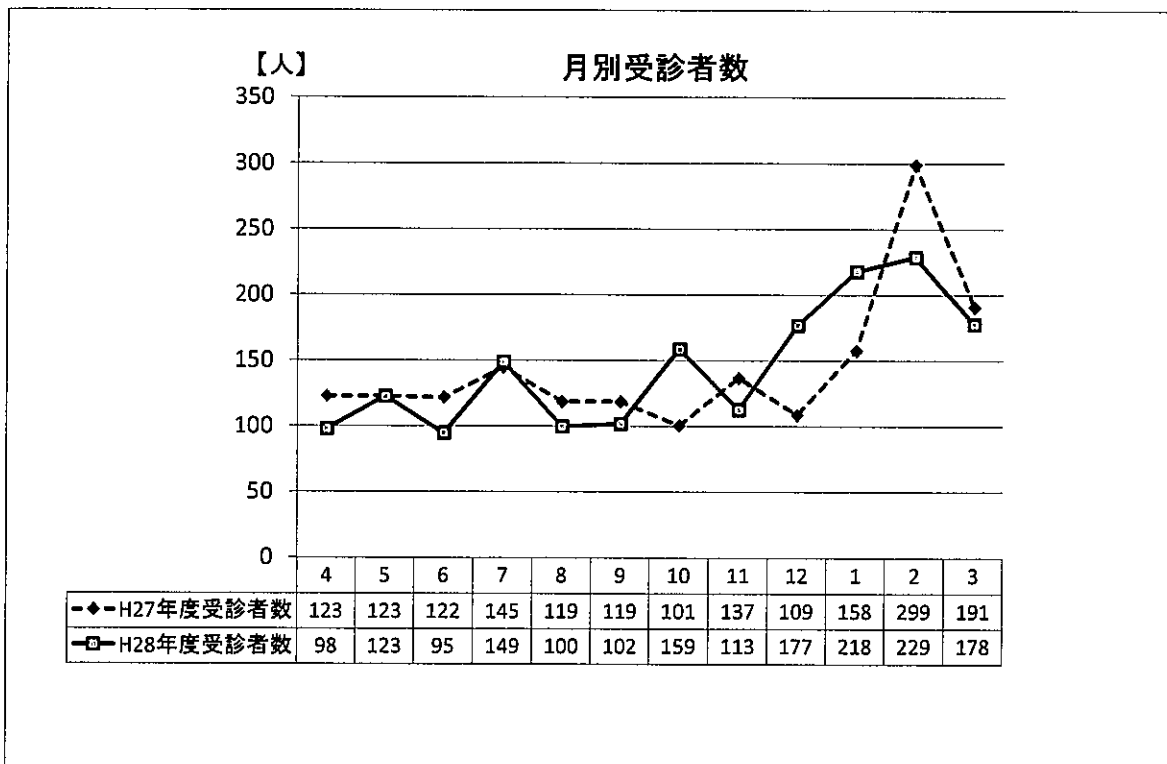
2 年齢別受診者数

	～5歳		6～10歳		11～15歳		16～65歳		66歳～		合計
	人数	割合	人数	割合	人数	割合	人数	割合	人数	割合	
H27	755	43.24%	364	20.85%	179	10.25%	427	24.46%	21	1.20%	1,746
H28	638	36.65%	358	20.56%	204	11.72%	510	29.29%	31	1.78%	1,741

3 住所地別受診者数



4 月別受診者数



5 時間帯別受診者数

