

経営比較分析表（令和2年度決算）

埼玉県 入間市

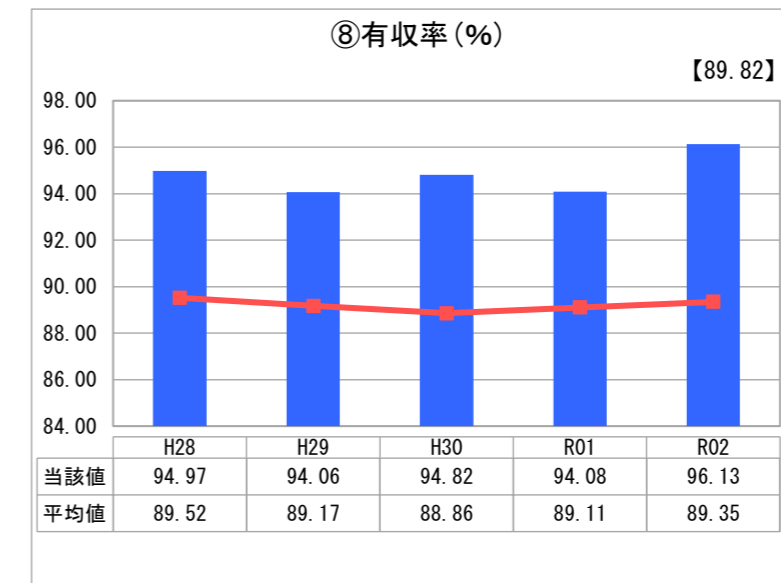
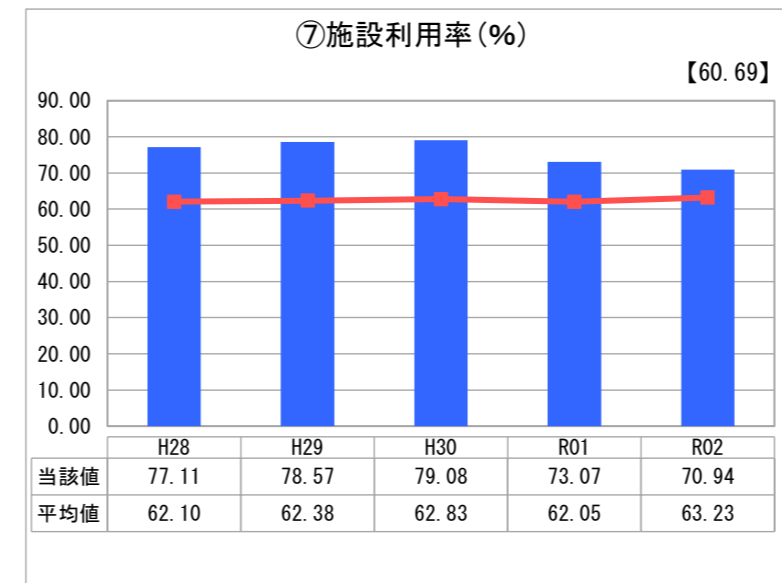
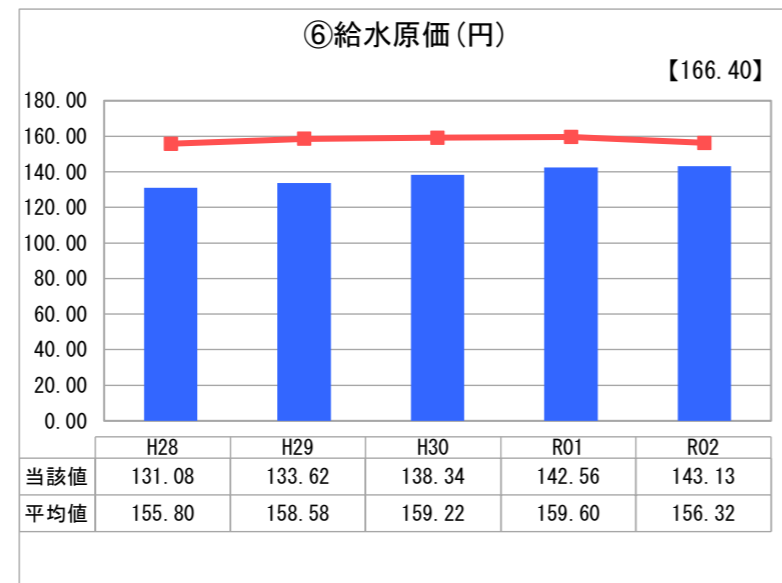
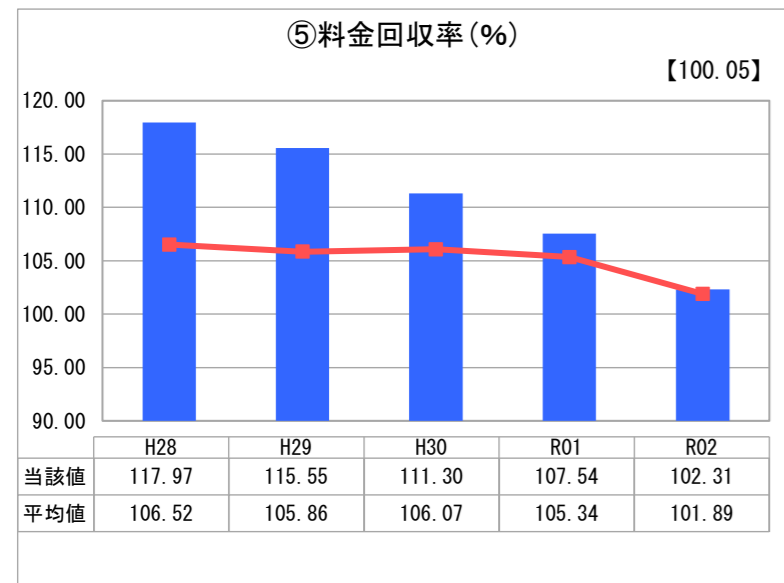
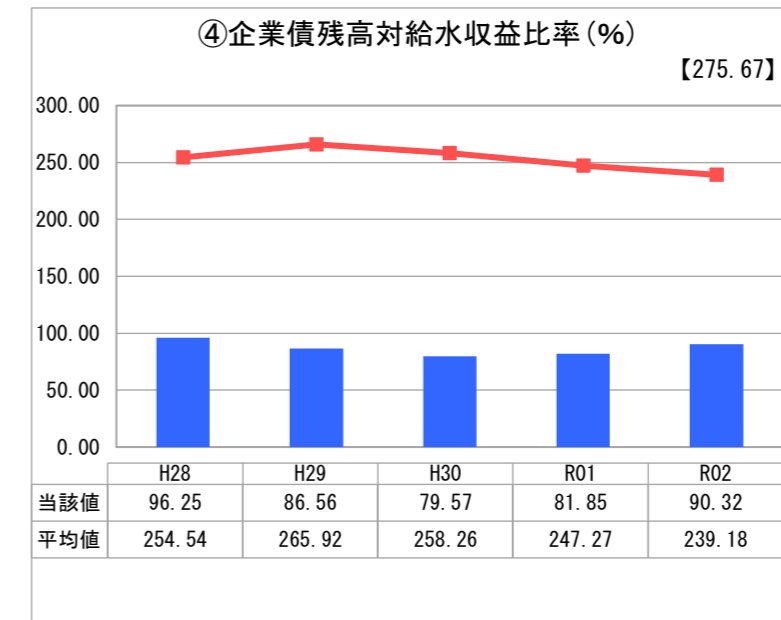
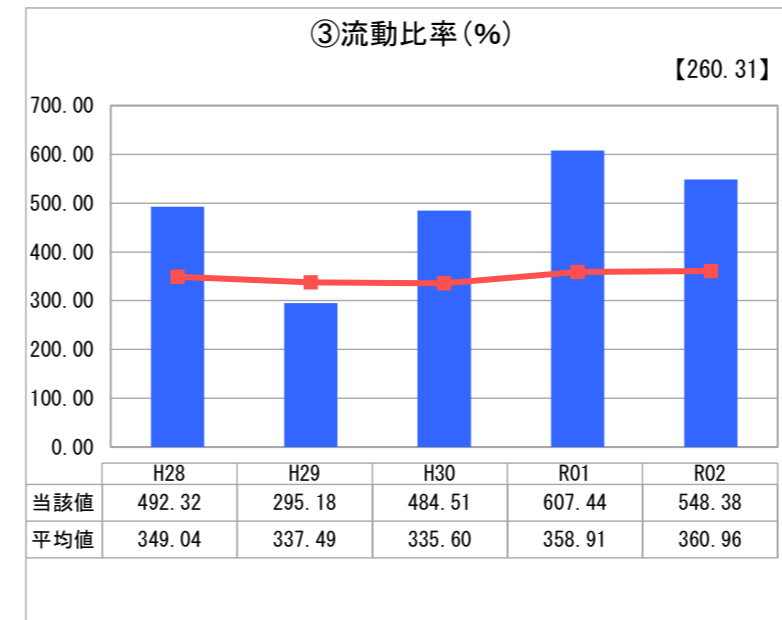
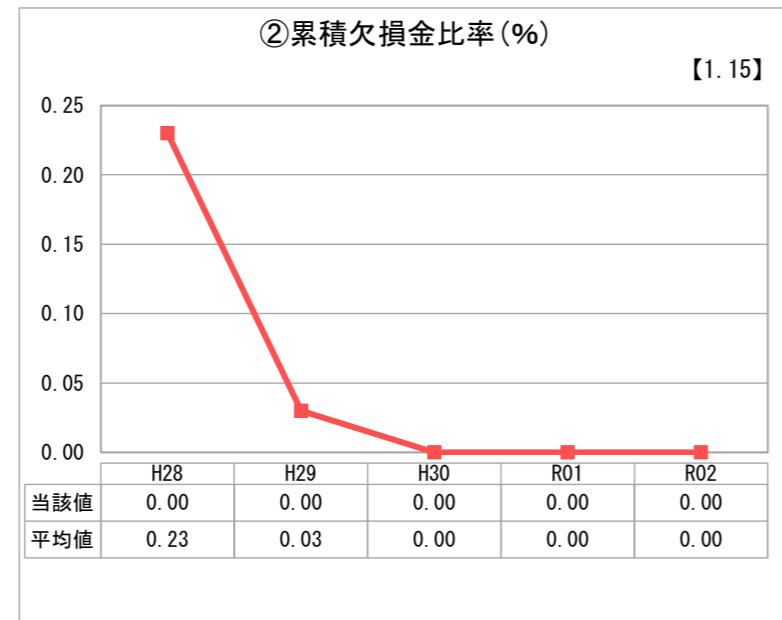
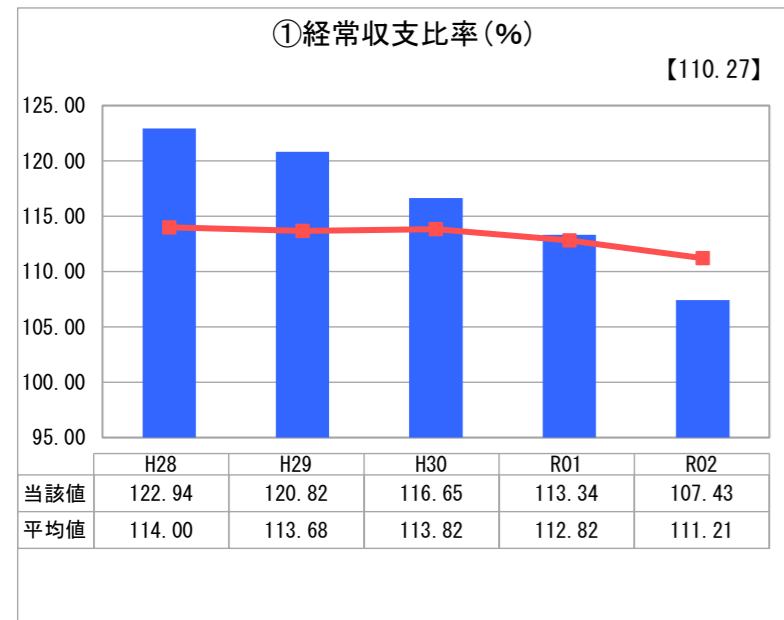
業務名	業種名	事業名	類似団体区分	管理者の情報
法適用	水道事業	末端給水事業	A3	非設置
資金不足比率(%)	自己資本構成比率(%)	普及率(%)	1か月20m ³ 当たり家庭料金(円)	
-	90.01	99.96	2,420	

人口(人)	面積(km ²)	人口密度(人/km ²)
147,162	44.69	3,292.95
現在給水人口(人)	給水区域面積(km ²)	給水人口密度(人/km ²)
146,748	44.56	3,293.27

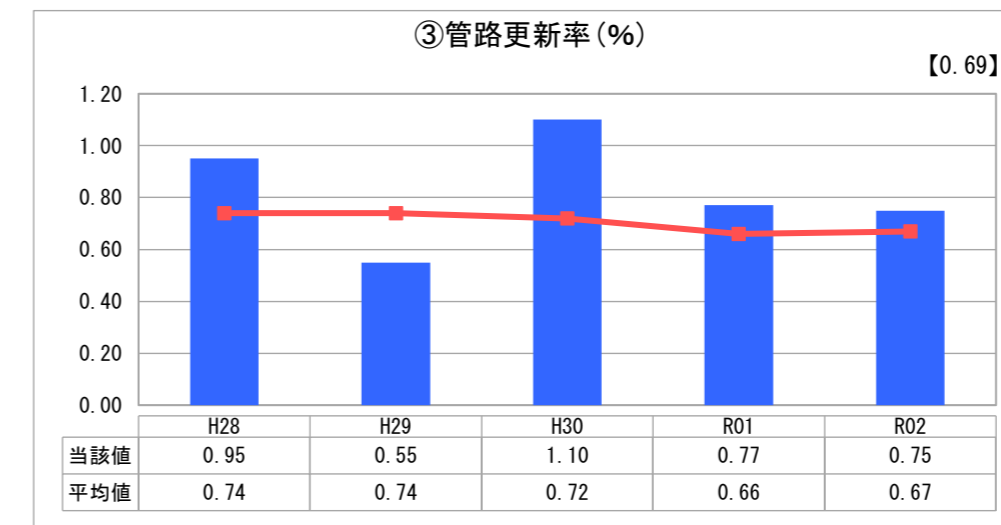
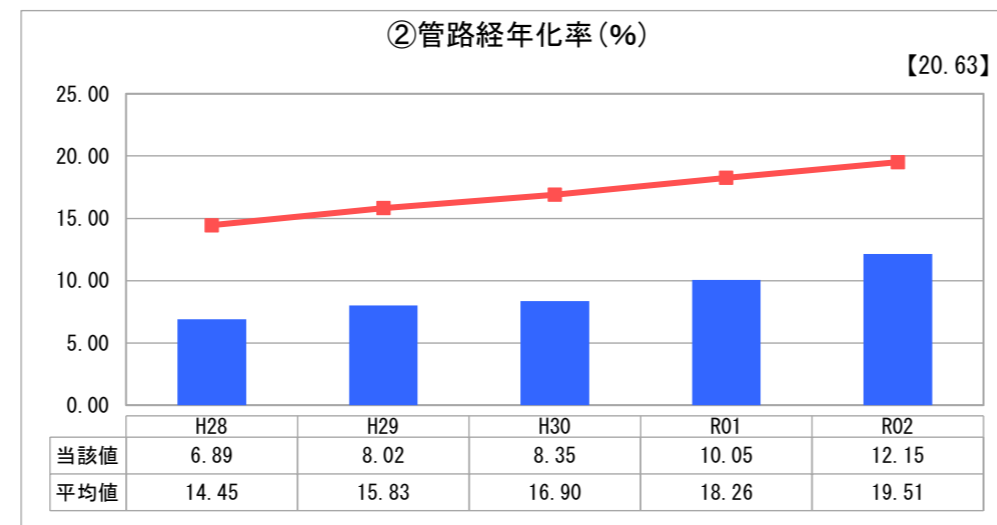
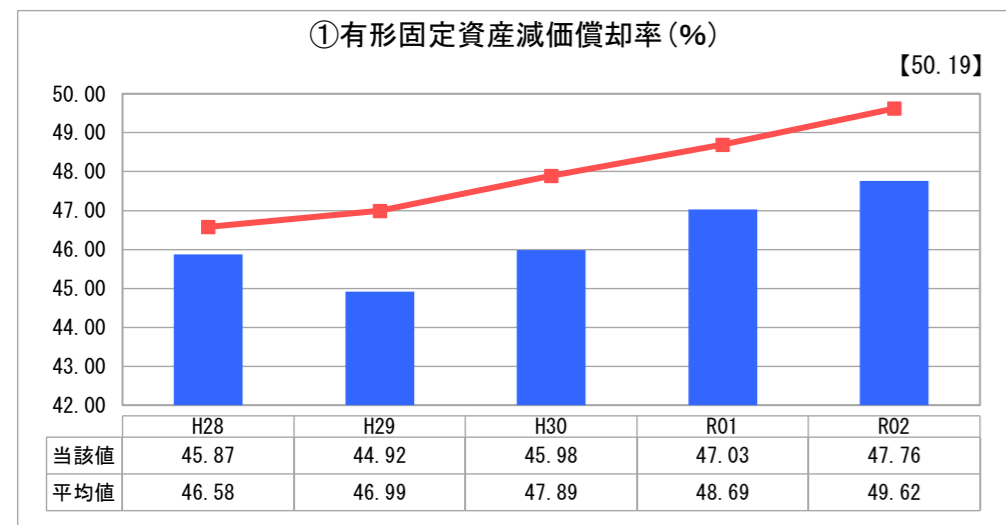
グラフ凡例

- 当該団体値(当該値)
- 類似団体平均値(平均値)
- 【】 令和2年度全国平均

1. 経営の健全性・効率性



2. 老朽化の状況



分析欄

1. 経営の健全性・効率性について

- ①経常収支比率
 - ・経常収支比率は100%を超えているが、類似団体、全国平均を下回っている。近年の給水人口の減少や減価償却費等の増加に伴い厳しい経営状況が見込まれることから、今後も継続して経営改善を図る必要がある。
- ②流動比率
 - ・流動比率は、類似団体、全国平均を上回っており短期的な債務に対する支払能力は確保されている。
- ④企業債残高対給水収益比率
 - ・令和元年度、2年度と新規借入を行ったが、企業債残高対給水収益比率は類似団体、全国平均を下回っている。今後も企業債の活用を予定しているため比率の増加が予想される。
- ⑤料金回収率
 - ・料金回収率は100%を超え、類似団体、全国平均を上回っており、給水に係る費用は水道料金のみで賄われているが、給水原価が増加傾向にあり、徐々に低下している。
- ⑥給水原価
 - ・給水原価は類似団体、全国平均を下回っているが、今後も経営の効率化等で給水原価の減に努めていく。
- ⑦施設利用率
 - ・施設利用率は類似団体、全国平均を上回り一定の水準を保っているが、将来的には水需要にあった施設のダウンサイジングの検討が必要である。
- ⑧有収率
 - ・96%で目標を設定している。目標値を上回っているものの、引き続き、漏水対策等の有収率向上対策に取り組む必要がある。

2. 老朽化の状況について

有形固定資産減価償却率、管路経年率とも類似団体、全国平均を下回っている。当市においては、昭和40年代以前に布設された管路が下水道の普及に伴い、下水管の埋設や区画整理事業などに併せて更新され、老朽管が少ないことが、有形固定資産減価償却率や管路経年率が平均値を下回る要因である。しかし、昭和49年に扇町屋配水場が完成し、埼玉県営水道から県水の受水を開始したことにより、急速に伸びた昭和50年以降に布設された管路が10年以内に法定耐用年数を迎えるため、今後、管路経年率の上昇が予想される。

管路更新率は、繰越事業や複数年度にわたる継続事業が終了した平成30年度と比較すると下がっているが、短期耐震化計画（老朽管布設計画）に基づいた更新ができており、今後も継続していく。

全体総括

経営の健全性・効率性については、類似団体、全国平均を上回り一定の水準を維持している。また、老朽化の状況については、今後も管路の長寿命化及び更新距離の平準化を図りながら計画的に更新することが必要である。そのため、施設整備計画とともに長期的視点に立った財政計画を内容として策定した「入間市新水道ビジョン」に基づき、経営状況を把握し比率の改善に向けた検討を継続的に行うとともに効率的で安定した事業経営に努めていく。