

第12回 入間市市民意識調査

【ダイジェスト版】

この小冊子は、令和元年度に実施しました『第12回入間市市民意識調査』の結果の概要です。ご協力いただきました市民の皆様にお礼を申し上げます。

調査の詳細につきましては、市庁舎3階市政情報コーナー、市内の各図書館、各支所に備え付けの調査報告書をご覧ください。また、市公式ホームページにおいてもPDF版データの調査報告書を掲載していますのでご覧ください。

令和2年1月

入間市企画部企画課政策推進室

■ 調査概要

- (1) 調査地域 入間市全域
- (2) 調査対象 入間市在住の満18歳以上の男女個人
- (3) 標本数 2,000人
- (4) 抽出方法 住民基本台帳による等間隔無作為抽出法
- (5) 調査方法 郵送（配布・回収）によるアンケート調査
- (6) 調査期間 令和元年9月17日～10月8日
- (7) 回収数 1,048件（有効回答数1,046件）
- (8) 回収率 52.4%

■ この冊子の見方

- (1) 図表中のnは有効回答者総数を表しています。
- (2) 割合はnを100.0%として算出し、小数第2位を四捨五入したため、合計が100.0%にならない場合があります。
- (3) 複数回答の場合は、比率の合計が100.0%を超える場合があります。

■ 調査項目

- ① くらしやイメージ、地域活動などについて
- ② 生活環境について
- ③ 防災について
- ④ ボランティア活動について
- ⑤ 情報化について
- ⑥ 市政への関心度や市政情報について
- ⑦ 施設利用について
- ⑧ 健康・スポーツ、芸術文化活動について
- ⑨ 市で行っている行政改革の取組について
- ⑩ 人権問題について
- ⑪ フェースシート
- ⑫ 自由意見

■ 問い合わせ先

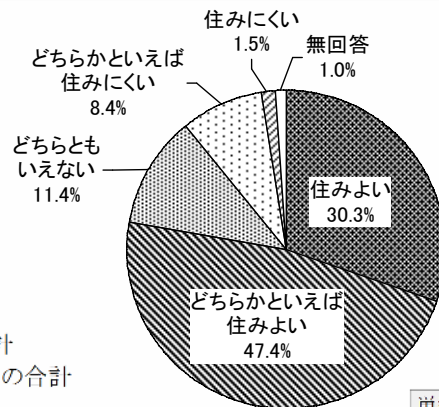
入間市企画部企画課政策推進室

くらしやイメージ、地域活動などについて

■ 住みよさ

『住みよい』は77.7%、『住みにくい』は9.9%

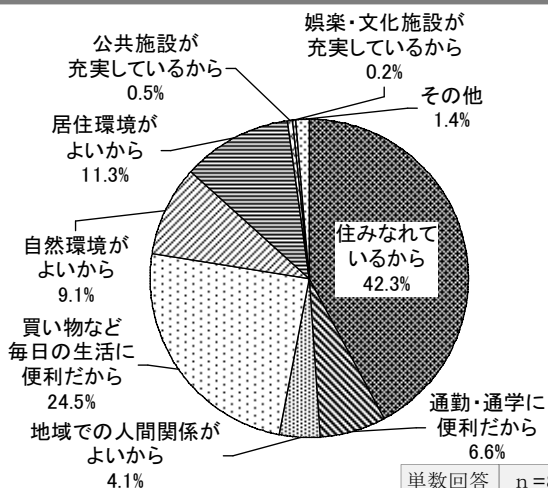
(注) 『住みよい』は「住みよい」と「どちらかといえば住みよい」の合計
『住みにくい』は「どちらかといえば住みにくい」と「住みにくい」の合計



単数回答 n=1,046

■ 住みよい理由

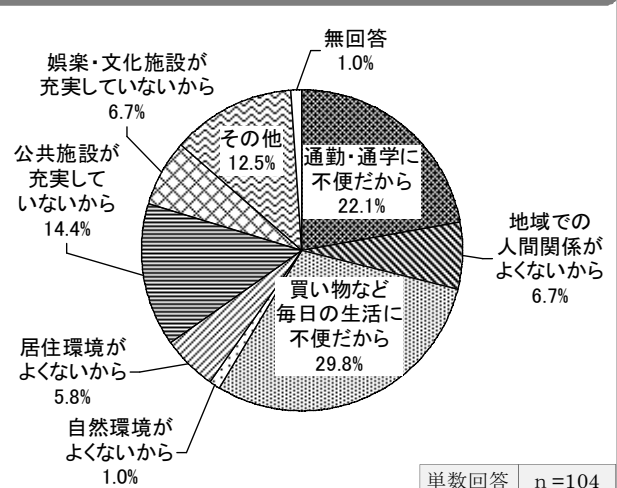
「住みなれているから」が42.3%



単数回答 n=813

■ 住みにくい理由

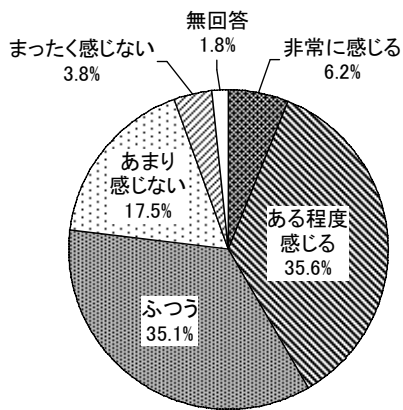
「買い物など毎日の生活に不便だから」が29.8%



単数回答 n=104

■入間市に対する誇りや愛着

『感じる』が41.8%、『感じない』が21.3%

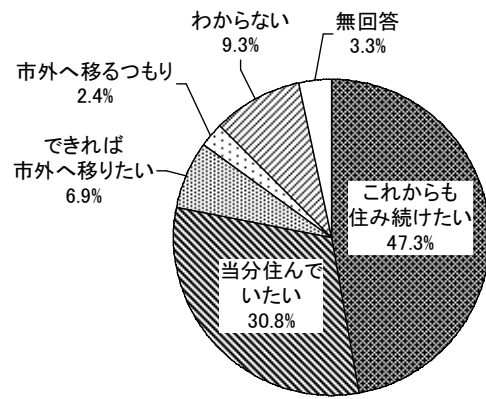


(注) 『感じる』は「非常に感じる」と「ある程度感じる」の合計
『感じない』は「あまり感じない」と「まったく感じない」の合計

単数回答 n=1,046

■定住意向

『定住意向』が78.1%、『転出意向』が9.3%

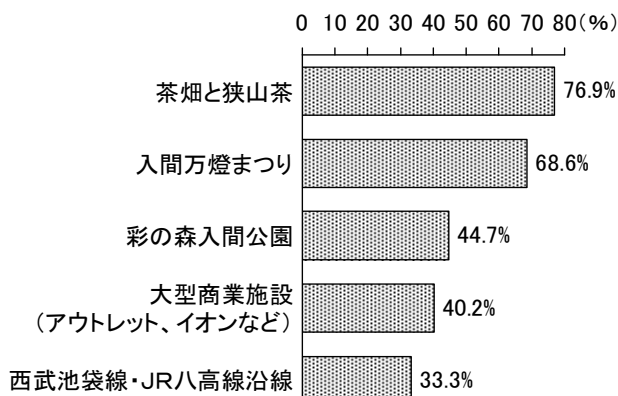


(注) 『定住意向』は「これから住み続けたい」と「当分住んでいたい」の合計
『転出意向』は「できれば市外へ移りたい」と「市外へ移るつもり」の合計

単数回答 n=1,046

■入間市の魅力（上位5項目）

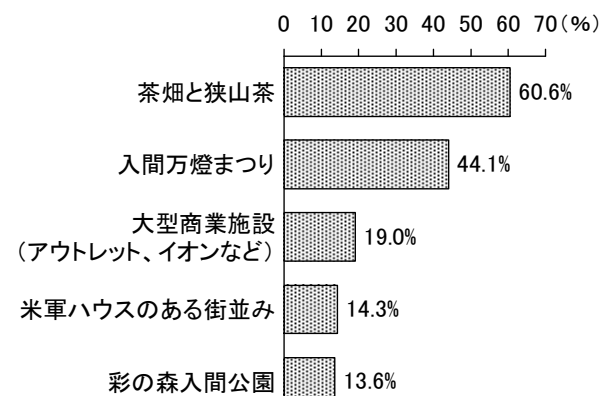
「茶畑と狭山茶」、「入間万燈まつり」、「彩の森入間公園」が上位



複数回答 n=1,046

■市が優先してPRに取り組むべきもの（上位5項目）

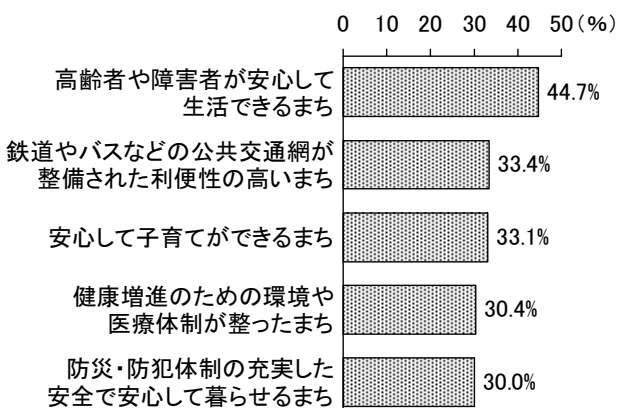
「茶畑と狭山茶」、「入間万燈まつり」、「大型商業施設 (アウトレット、イオンなど)」が上位



複数回答 n=1,046

■将来の入間市のまちづくり（上位5項目）

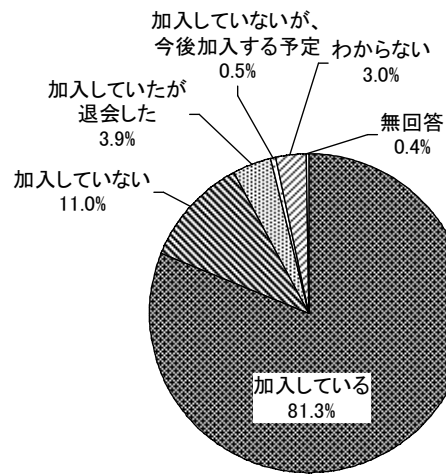
「高齢者や障害者が安心して生活できるまち」、「鉄道やバスなどの公共交通網が整備された利便性の高いまち」、「安心して子育てができるまち」が上位



複数回答 n=1,046

■区・自治会への加入

「加入している」が81.3%

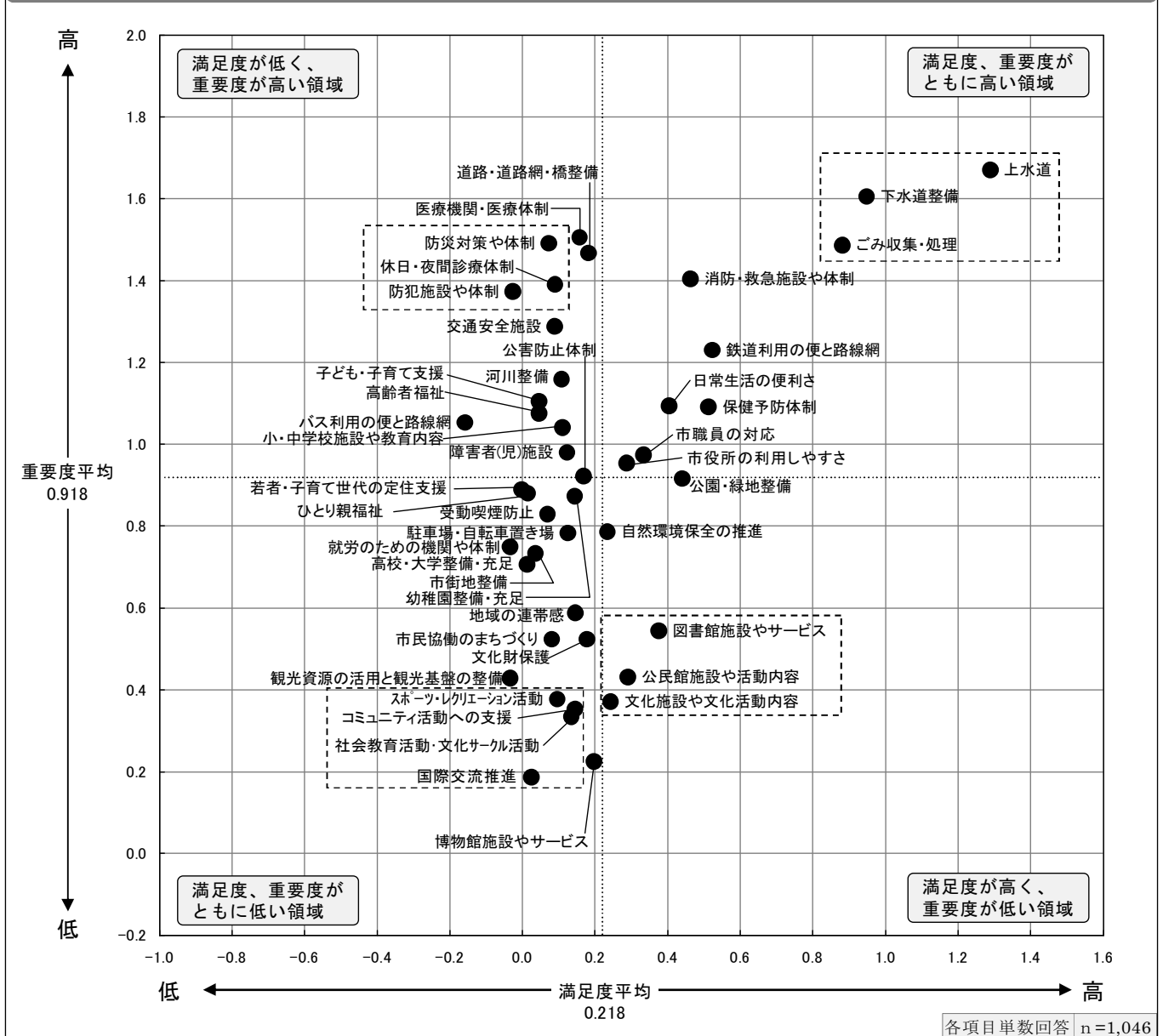


単数回答 n=1,046

生活環境について

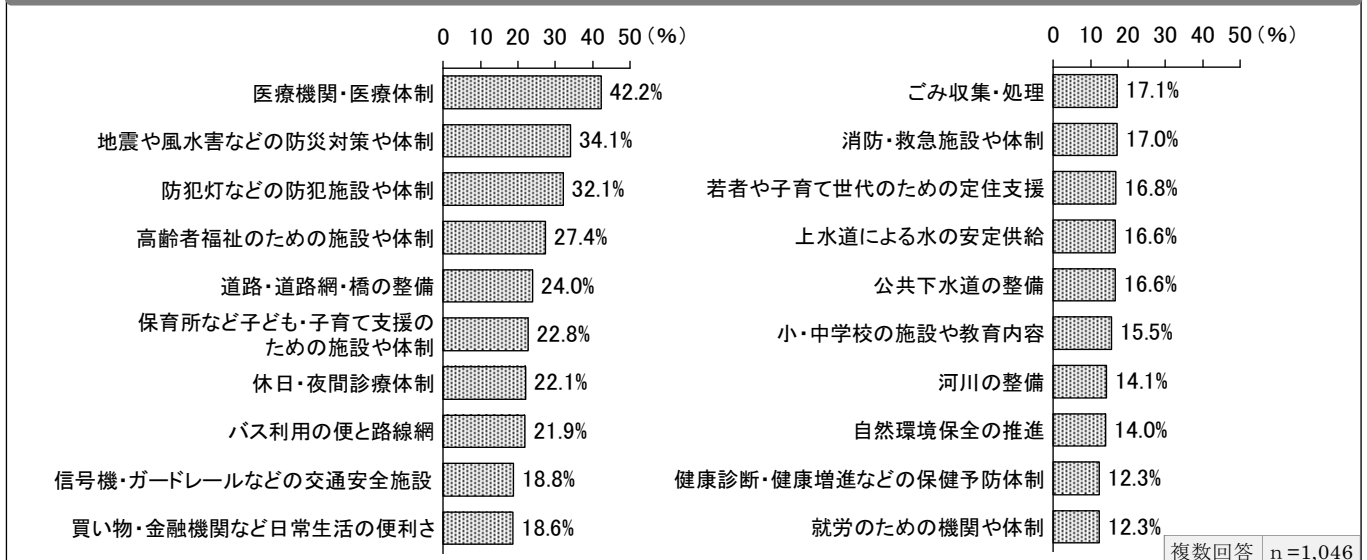
生活環境の満足度と重要度の相関

「上水道」、「下水道整備」、「ごみ収集・処理」等、生活の基本となる項目は重要度、満足度ともに高い



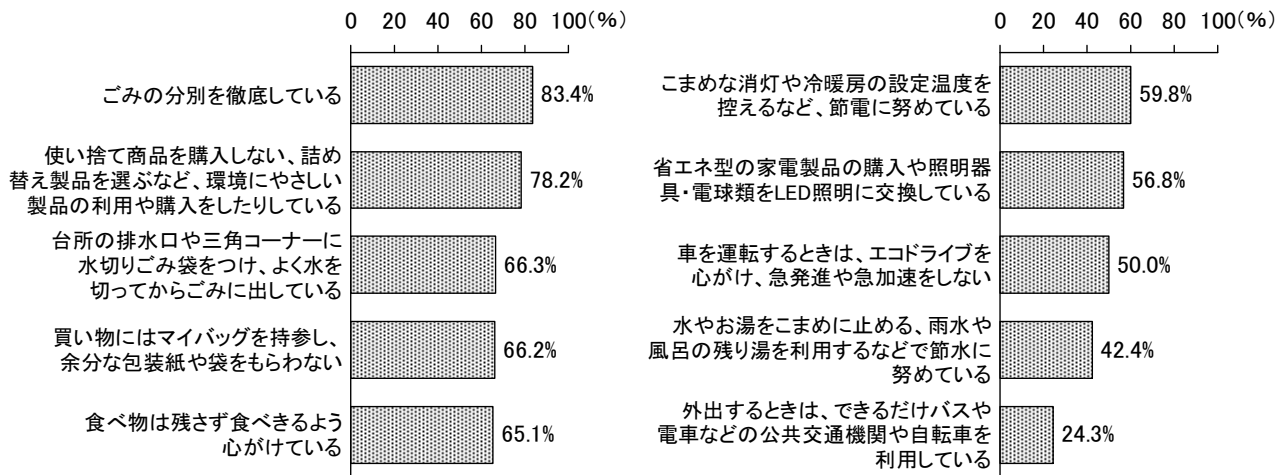
優先的に取り組むべき施策（上位20項目）

「医療機関・医療体制」、「地震や風水害などの防災対策や体制」、「防犯灯などの防犯施設や体制」が上位



■環境にやさしい取り組み（上位10項目）

「ごみの分別を徹底している」、「使い捨て商品を購入しない、詰め替え製品を選ぶなど、環境にやさしい製品の利用や購入をしたりしている」が上位

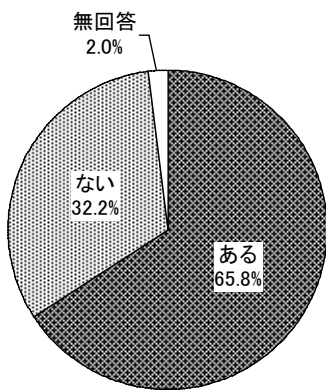


複数回答 n=1,046

防災について

■防災への準備や対策

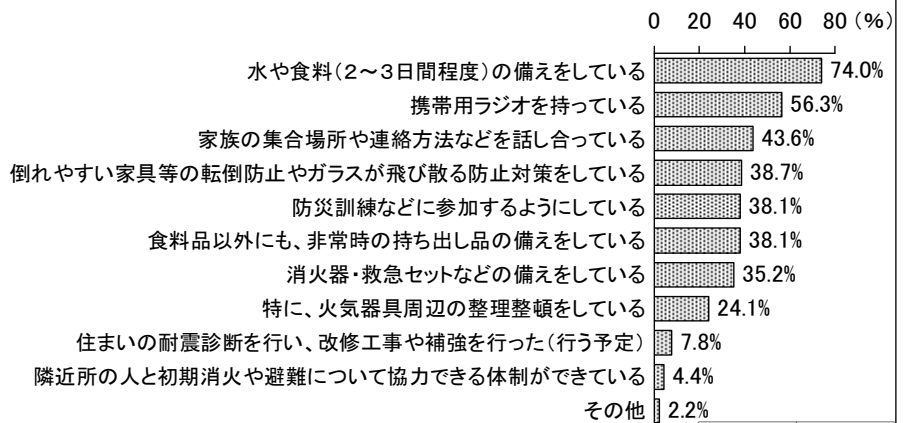
準備や対策が「ある」が65.8%



単数回答 n=1,046

■防災に対する具体的な内容

「水や食料(2~3日間程度)の備えをしている」、「携帯用ラジオを持っている」が上位

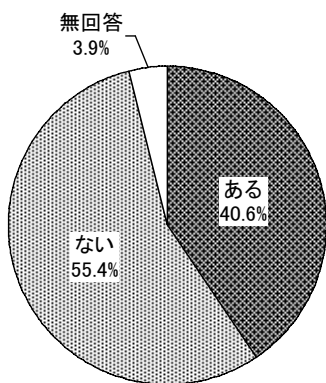


複数回答 n=688

情報化について

■市公式ホームページの閲覧状況

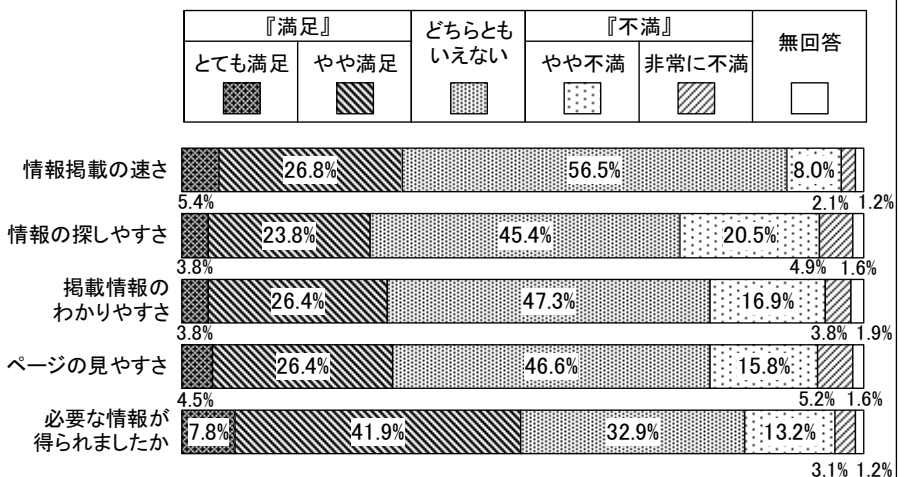
閲覧したことが「ある」が40.6%



単数回答 n=1,046

■市公式ホームページの満足度

必要な情報が得られたかについて『満足』が49.7%、『不満』が16.3%

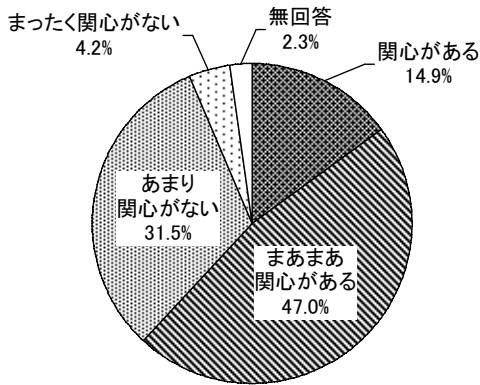


各項目単数回答 n=425

市政への関心度や市政情報について

■ 市政への関心度

『関心がある』が61.9%、『関心がない』が35.7%

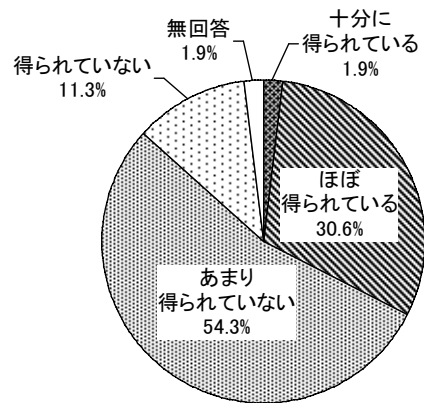


(注) 『関心がある』は「関心がある」と「まあまあ関心がある」の合計
『関心がない』は「あまり関心がない」と「まったく関心がない」の合計

単数回答 n=1,046

■ 市政に関する情報について

『得られている』が32.5%、『得られていない』が65.6%

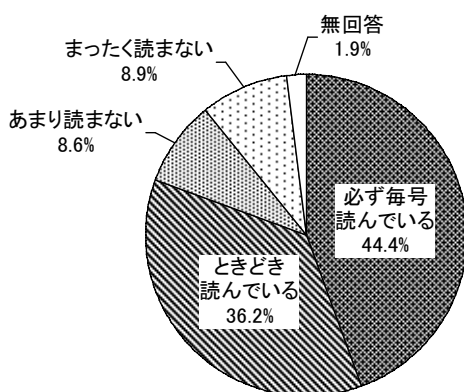


(注) 『得られている』は「十分に得られている」と「ほぼ得られている」の合計
『得られていない』は「あまり得られていない」と「得られていない」の合計

単数回答 n=1,046

■ 「広報いるま」について

『読んでいる』が80.6%、『読んでいない』が17.5%

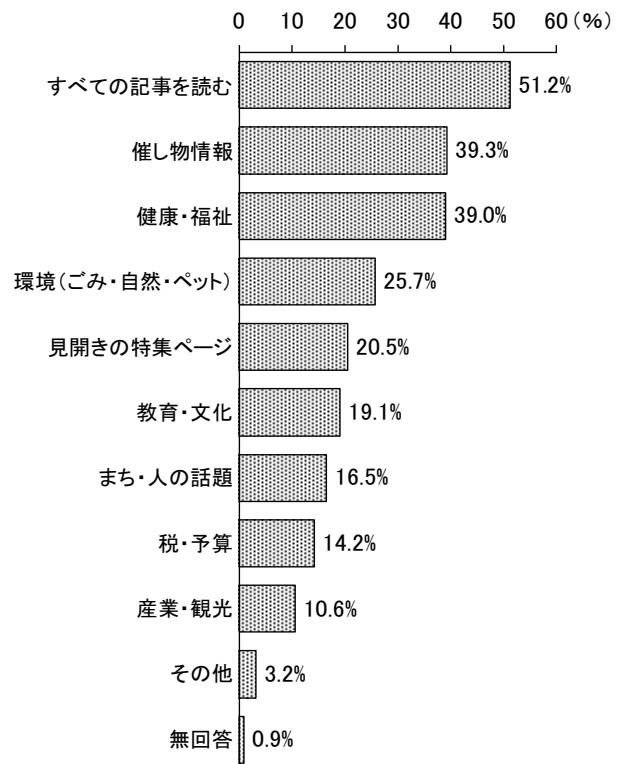


(注) 『読んでいる』は「必ず毎号読んでいる」と「とどき読んでいる」の合計
『読んでいない』は「あまり読まない」と「まったく読まない」の合計

単数回答 n=1,046

■ 「広報いるま」で関心を持って読んでいる内容

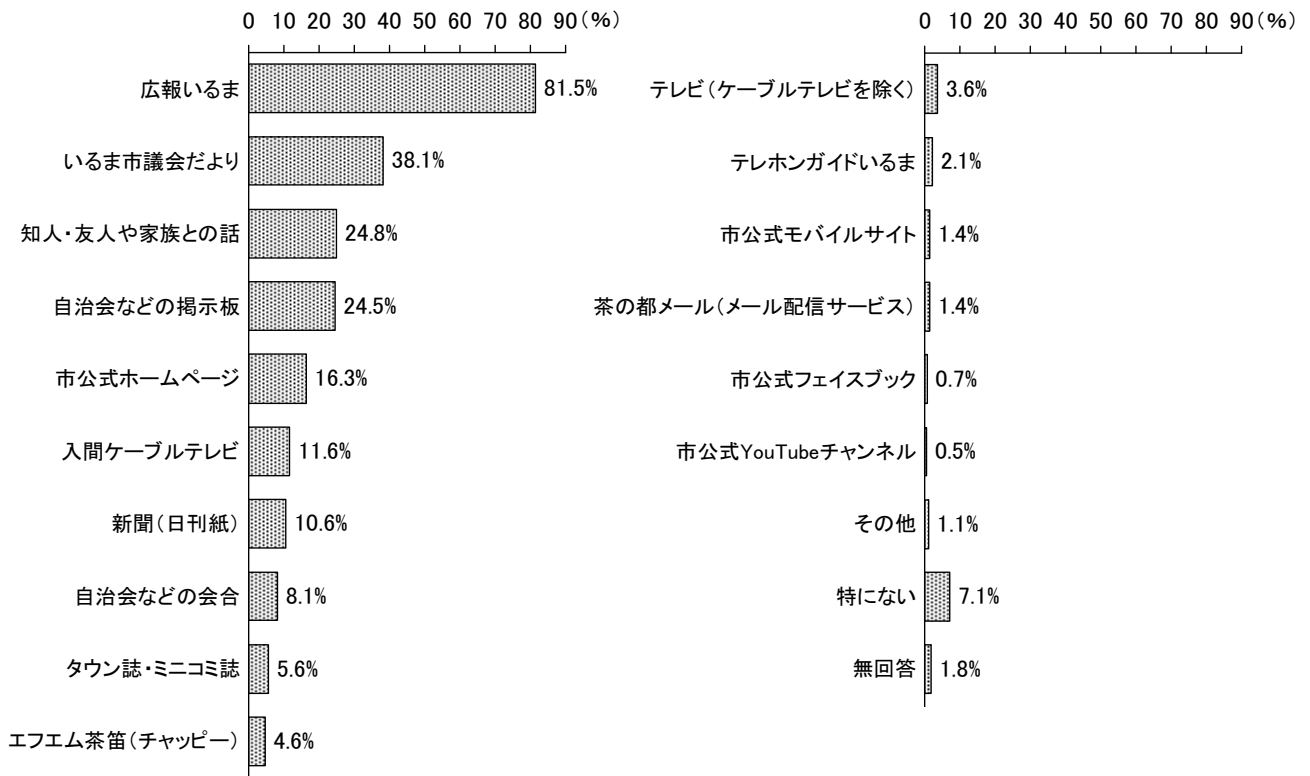
「すべての記事を読む」、「催し物情報」、「健康・福祉」が上位



複数回答 n=843

■入間市の情報入手先

「広報いるま」が8割を超え、次いで「いるま市議会だより」、「知人、友人や家族との話」、「自治会などの掲示板」が上位

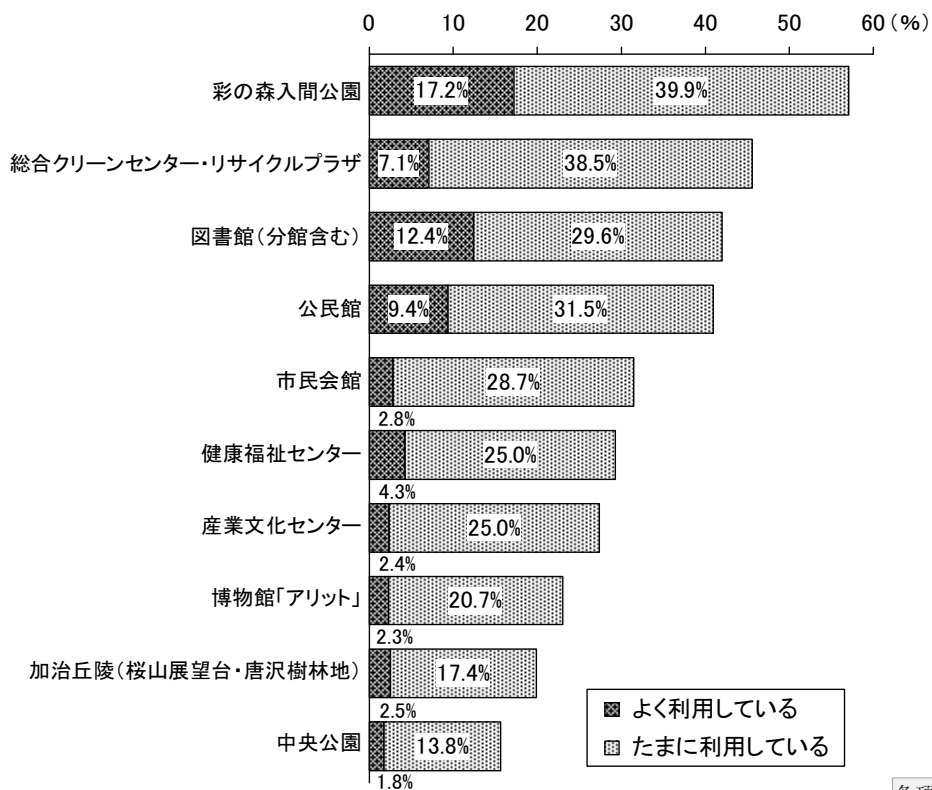


複数回答 n=1,046

施設利用について

■施設の利用状況(「よく利用している」と「たまに利用している」の合計上位10項目)

彩の森入間公園を利用している市民は57.1%

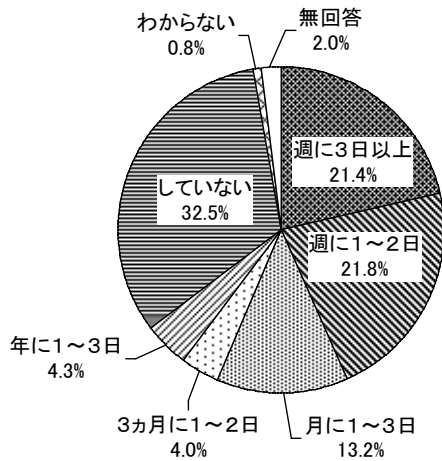


各項目単数回答 n=1,046

健康・スポーツ、芸術文化活動について

■運動やスポーツの状況

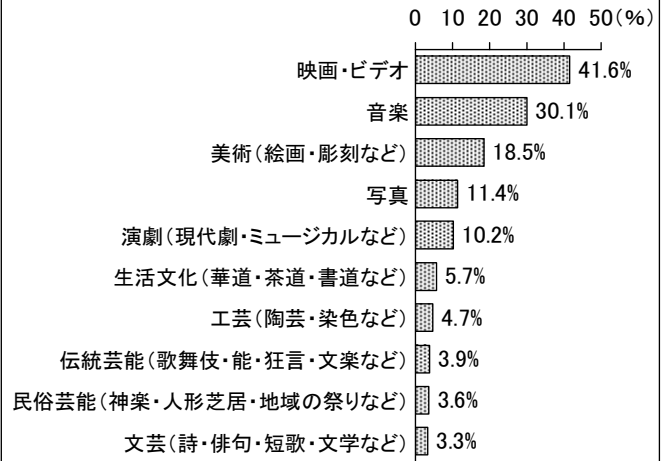
週に1日以上スポーツをしている市民は43.2%



単数回答 n=1,046

■芸術文化鑑賞について（上位10項目）

「映画・ビデオ」「音楽」「美術(絵画・彫刻など)」が上位

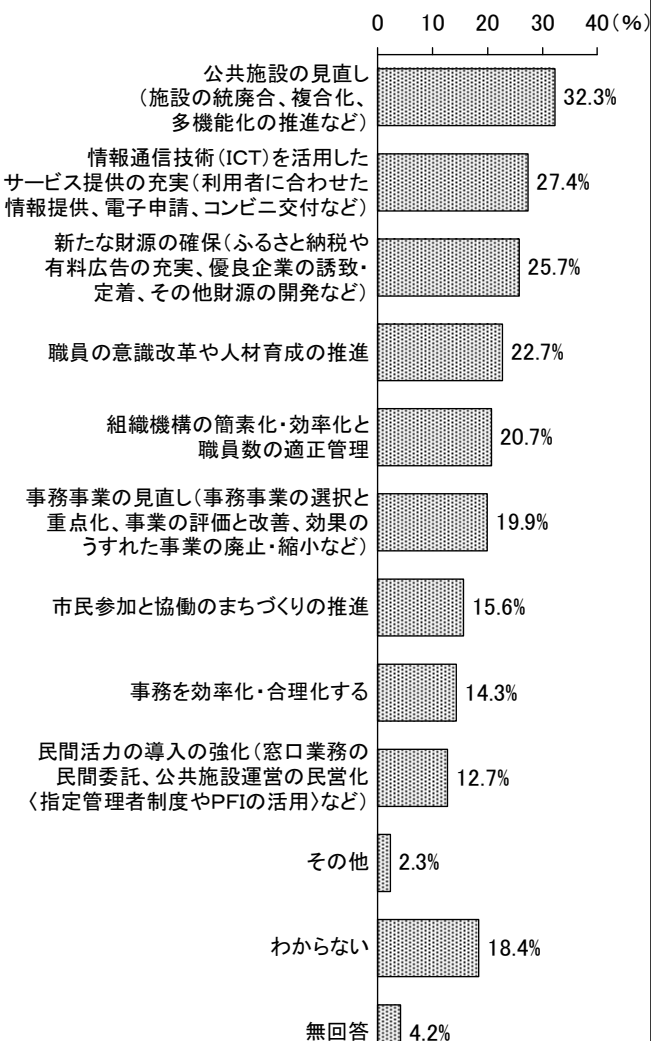


複数回答 n=1,046

市で行っている行政改革の取組について

■市が重点的に取り組むべき行財政改革

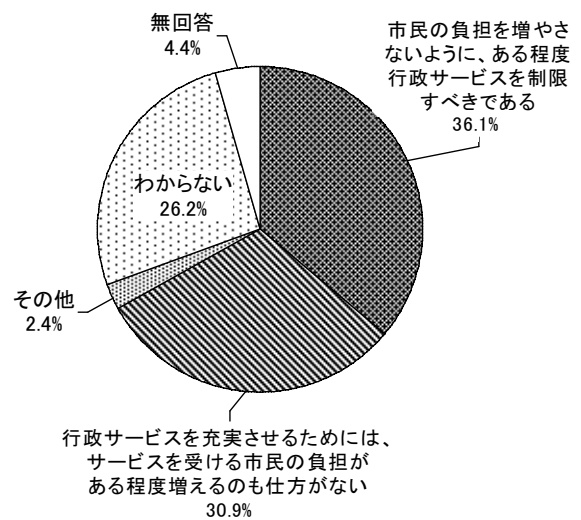
「公共施設の見直し」、「情報通信技術(ICT)を活用したサービス提供の充実」、「新たな財源の確保」が上位



複数回答 n=1,046

■行政サービスの利用者負担について

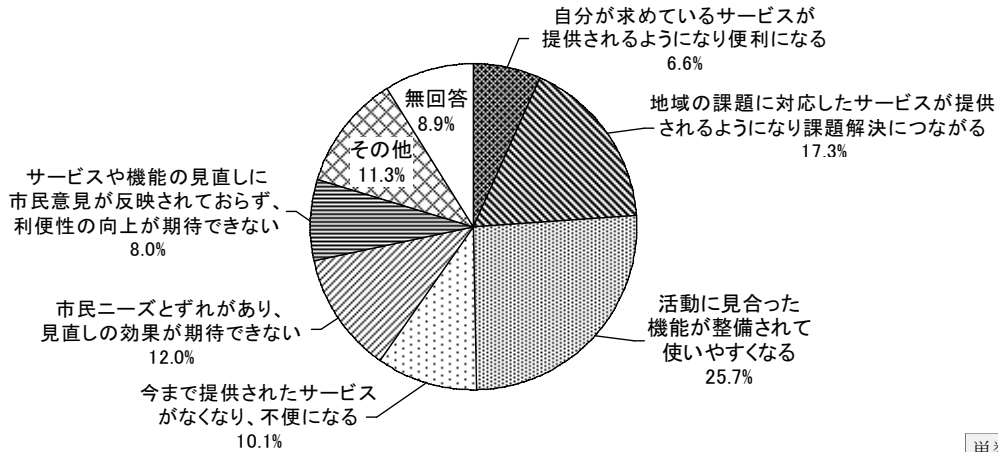
「市民の負担を増やさないように、ある程度行政サービスを制限すべきである」が36.1%



単数回答 n=1,046

■公共施設マネジメントを進めることについて

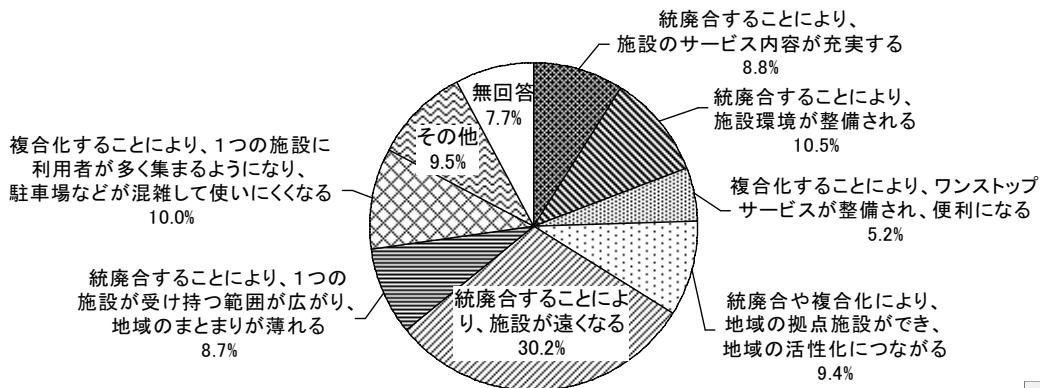
「活動に見合った機能が整備されて使いやすくなる」が25.7%



単数回答 n=1,046

■施設の統廃合や複合化について

「統廃合することにより、施設が遠くなる」が30.2%

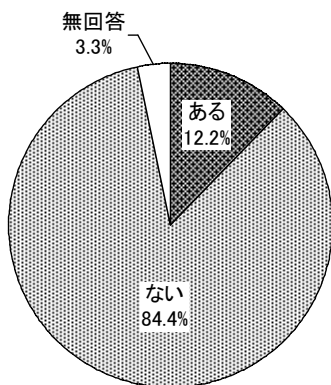


単数回答 n=1,046

人権問題について

■差別を受けたと感じた・差別しているのを見聞きしたことがあるか

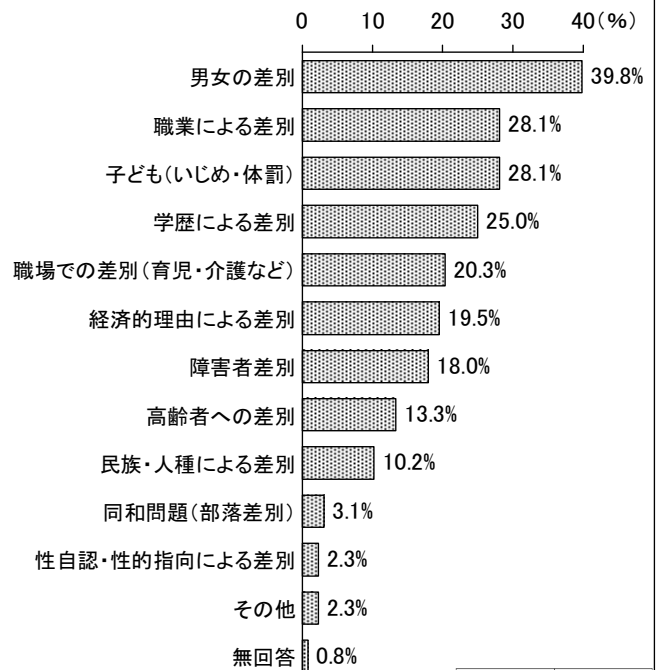
「ある」が12.2%、「ない」が84.4%



単数回答 n=1,046

■差別の内容

「男女の差別」、「職業による差別」、「子ども(いじめ・体罰)」が上位



複数回答 n=128