


施設名	市庁舎
設置根拠	入間市役所の位置を定める条例

調査年度	令和2年度
施設分類	行政系施設
設置地区	豊岡第二

1. 施設関連情報
〔基本情報〕

所在地	豊岡1-16-1				外観写真							
所管課	管財課											
運営形態	直営											
土地	用途地域	商業地域										
	建ぺい率(%)	80%	容積率(%)	400%								
	敷地面積(m ²)	20,233.01	所有形態	市有								
建物	延床面積(m ²)	22,384.28	所有形態	市有								
	施設形態	単独施設	占有面積(m ²)	22,384.28								
	複合施設名	-										
	ユニバーサルデザイン・バリアフリー対応状況											
	多目的トイレ	自動ドア	エレベーター	スロープ					手すり	点字ブロック	標識	その他
	○	○	○	○	○	○						
環境対応状況												
自然エネルギー発電	屋上・壁面緑化	雨水・中水利用	LED照明	節水器具	その他	木造・木質化						
×	×	×	△	×								
地域防災計画	用途				避難所 収容人数(人)	緊急避難場所						
	入間市災害対策本部				-	火災	地震	土砂	洪水			
				-	-	-	-	-				

〔建物構成〕（「構造」欄の説明 RC:鉄筋コンクリート造/SRC:鉄筋鉄骨コンクリート造/S:鉄骨造/W:木造）

建物名	建築年度	延床面積(m ²)	構造	階数		耐震状況			
				地上	地下	基準	診断	改修年	耐震性
本庁舎(A・B棟)	1973	11,487.35	SRC造	5	1	旧基準	H24・25	-	★
第二庁舎(C棟)	1990	7,133.37	SRC造	5	1	新基準	-	-	◎
駐車場棟	1990	3,763.56	SRC造	1		新基準	-	-	◎

備考	
----	--

2. コスト・運営関連情報

単位(円)

区分	項目	2020年度	2021年度	2022年度	2023年度	2024年度
収入	分担金・負担金					
	使用料・手数料	3,657,980				
	国・県支出金					
	財産収入	14,293,248				
	市債					
	その他の収入	3,692,939				
	収入計	21,644,167				
支出	人件費	39,642,000				
	光熱水費	42,498,323				
	修繕費	20,872,703				
	委託料	70,968,012				
	使用料及び賃借料	3,334,904				
	工事請負費					
	公有財産購入費					
	備品購入費	117,700				
	その他支出	15,321,772				
	支出計	192,755,414				
収支差額		▲ 171,111,247				

施設運営人員(人)	6
-----------	---

備考	
----	--

施設名	市庁舎
-----	-----

調査年度	令和2年度
施設分類	行政系施設

3. 利用関連情報
〔施設全体〕

		2020年度	2021年度	2022年度	2023年度	2024年度
年間運営日数		243				
利用時間 (運営時間)	(平日)	8:30 ~ 17:15				※管理の都合上、利用時間の変更・臨時休館(業)となる場合があります。
	第2・4(土)	8:30 ~ 12:00				
		~				
休館(業)日		第2・4を除く土曜日、日曜日、祝日、年末年始(12/29~1/3)				
年間利用可能時間		-				
年間利用時間		-				
年間利用件数		-				
年間利用者数		-				
施設全体稼働率(%)		-				
児童・生徒数		-				
学級数		-				

〔個別〕


		2020年度	2021年度	2022年度	2023年度	2024年度
-	利用可能時間	-				
	利用時間	-				
	稼働率	-				
-	利用可能時間	-				
	利用時間	-				
	稼働率	-				
-	利用可能時間	-				
	利用時間	-				
	稼働率	-				
-	利用可能時間	-				
	利用時間	-				
	稼働率	-				
-	利用可能時間	-				
	利用時間	-				
	稼働率	-				
-	利用可能時間	-				
	利用時間	-				
	稼働率	-				
-	利用可能時間	-				
	利用時間	-				
	稼働率	-				
-	利用可能時間	-				
	利用時間	-				
	稼働率	-				
-	利用可能時間	-				
	利用時間	-				
	稼働率	-				
-	利用可能時間	-				
	利用時間	-				
	稼働率	-				
-	利用可能時間	-				
	利用時間	-				
	稼働率	-				

備考	
----	--

施設名	東金子支所
設置根拠	入間市役所支所設置条例

調査年度	令和2年度
施設分類	行政系施設
設置地区	東金子

1. 施設関連情報
〔基本情報〕

所在地	小谷田77-3				外観写真 			
所管課	中央公民館							
運営形態	直営							
土地	用途地域	第一種住居地域						
	建ぺい率(%)	60%	容積率(%)	200%				
	敷地面積(m ²)	2,477.50	所有形態	賃貸借(一部)				
建物	延床面積(m ²)	1,370.21	所有形態	市有				
	施設形態	複合施設	占有面積(m ²)	101.70				
	複合施設名	東金子公民館／東金子支所						
	ユニバーサルデザイン・バリアフリー対応状況							
	多目的トイレ	自動ドア	エレベーター	スロープ	手すり	点字ブロック	標識	その他
-	-	-	-	-	-			
環境対応状況							木造・木質化	
自然エネルギー発電	屋上・壁面緑化	雨水・中水利用	LED照明	節水器具	その他			
-	-	-	-	-				
地域防災計画	用途			避難所 収容人数(人)	緊急避難場所			
	東金子現場本部				火災	地震	土砂	洪水

〔建物構成〕（「構造」欄の説明 RC:鉄筋コンクリート造／SRC:鉄筋鉄骨コンクリート造／S:鉄骨造／W:木造）

建物名	建築年度	延床面積(m ²)	構造	階数		耐震状況			
				地上	地下	基準	診断	改修年	耐震性
東金子支所	1984	101.70	RC造	2		新基準	-	-	◎

備考	
----	--

2. コスト・運営関連情報

単位(円)

区分	項目	2020年度	2021年度	2022年度	2023年度	2024年度
収入	分担金・負担金					
	使用料・手数料	1,705,200				
	国・県支出金					
	財産収入					
	市債					
	その他の収入					
	収入計	1,705,200				
支出	人件費	24,822,000				
	光熱水費	18,812				
	修繕費	2,000				
	委託料	12,800				
	使用料及び賃借料	20,722				
	工事請負費					
	公有財産購入費					
	備品購入費					
	その他支出	314,166				
支出計	25,190,500					
収支差額		▲ 23,485,300				

施設運営人員(人)	4
-----------	---

備考	
----	--

施設名	東金子支所
-----	-------

調査年度	令和2年度
施設分類	行政系施設

3. 利用関連情報
〔施設全体〕

		2020年度	2021年度	2022年度	2023年度	2024年度
年間運営日数		243				
利用時間 (運営時間)	(月～金)	8:30	～	17:15	※管理の都合上、利用時間の変更・臨時休館(業)となる場合があります。	
			～			
			～			
休館(業)日		土曜日、日曜日、祝日、年末年始(12/29～1/3)				
年間利用可能時間		-				
年間利用時間		-				
年間利用件数		-				
年間利用者数		-				
施設全体稼働率(%)		-				
児童・生徒数		-				
学級数		-				

〔個別〕


		2020年度	2021年度	2022年度	2023年度	2024年度
-	利用可能時間	-				
	利用時間	-				
	稼働率	-				
-	利用可能時間	-				
	利用時間	-				
	稼働率	-				
-	利用可能時間	-				
	利用時間	-				
	稼働率	-				
-	利用可能時間	-				
	利用時間	-				
	稼働率	-				
-	利用可能時間	-				
	利用時間	-				
	稼働率	-				
-	利用可能時間	-				
	利用時間	-				
	稼働率	-				
-	利用可能時間	-				
	利用時間	-				
	稼働率	-				
-	利用可能時間	-				
	利用時間	-				
	稼働率	-				
-	利用可能時間	-				
	利用時間	-				
	稼働率	-				
-	利用可能時間	-				
	利用時間	-				
	稼働率	-				

備考	
----	--

施設名	金子支所
設置根拠	入間市役所支所設置条例

調査年度	令和2年度
施設分類	行政系施設
設置地区	金子

1. 施設関連情報
〔基本情報〕

所在地	寺竹535-1				外観写真 				
所管課	中央公民館								
運営形態	直営								
土地	用途地域	市街化調整区域							
	建ぺい率(%)	60%	容積率(%)	200%					
	敷地面積(m ²)	4,689.97	所有形態	賃貸借(一部)					
建物	延床面積(m ²)	1,802.35	所有形態	市有					
	施設形態	複合施設	占有面積(m ²)	93.98					
	複合施設名	金子公民館／金子支所／図書館金子分館							
	ユニバーサルデザイン・バリアフリー対応状況								
	多目的トイレ	自動ドア	エレベーター	スロープ	手すり	点字ブロック	標識	その他	
-	-	-	-	-	-	-			
環境対応状況									
自然エネルギー発電	屋上・壁面緑化	雨水・中水利用	LED照明	節水器具	その他		木造・木質化		
-	-	-	-	-					
地域 防災計画	用途			避難所 収容人数(人)	緊急避難場所				
	金子現場本部				火災	地震	土砂	洪水	

〔建物構成〕（「構造」欄の説明 RC:鉄筋コンクリート造/SRC:鉄筋鉄骨コンクリート造/S:鉄骨造/W:木造）

建物名	建築年度	延床面積(m ²)	構造	階数		耐震状況			
				地上	地下	基準	診断	改修年	耐震性
金子支所	1993	93.98	RC造	2		新基準	-	-	◎

備考	
----	--

2. コスト・運営関連情報

単位(円)

区分	項目	2020年度	2021年度	2022年度	2023年度	2024年度
収入	分担金・負担金					
	使用料・手数料	1,475,400				
	国・県支出金					
	財産収入					
	市債					
	その他の収入					
	収入計	1,475,400				
支出	人件費	20,468,000				
	光熱水費					
	修繕費	128,700				
	委託料	12,800				
	使用料及び賃借料	21,712				
	工事請負費					
	公有財産購入費					
	備品購入費					
	その他支出	337,784				
支出計	20,968,996					
収支差額		▲ 19,493,596				

施設運営人員(人)	5
-----------	---

備考	
----	--

施設名	金子支所
-----	------

調査年度	令和2年度
施設分類	行政系施設

3. 利用関連情報
〔施設全体〕

		2020年度	2021年度	2022年度	2023年度	2024年度
年間運営日数		243				
利用時間 (運営時間)	(月～金)	8:30	～ 17:15			
			～			
			～			
休館(業)日	土曜日、日曜日、祝日、年末年始(12/29～1/3)					
年間利用可能時間		-				
年間利用時間		-				
年間利用件数		-				
年間利用者数		-				
施設全体稼働率(%)		-				
児童・生徒数		-				
学級数		-				

〔個別〕


		2020年度	2021年度	2022年度	2023年度	2024年度
-	利用可能時間	-				
	利用時間	-				
	稼働率	-				
-	利用可能時間	-				
	利用時間	-				
	稼働率	-				
-	利用可能時間	-				
	利用時間	-				
	稼働率	-				
-	利用可能時間	-				
	利用時間	-				
	稼働率	-				
-	利用可能時間	-				
	利用時間	-				
	稼働率	-				
-	利用可能時間	-				
	利用時間	-				
	稼働率	-				
-	利用可能時間	-				
	利用時間	-				
	稼働率	-				
-	利用可能時間	-				
	利用時間	-				
	稼働率	-				
-	利用可能時間	-				
	利用時間	-				
	稼働率	-				
-	利用可能時間	-				
	利用時間	-				
	稼働率	-				

備考	
----	--

施設名	宮寺支所
設置根拠	入間市役所支所設置条例

調査年度	令和2年度
施設分類	行政系施設
設置地区	宮寺・二本木

1. 施設関連情報
〔基本情報〕

所在地	宮寺2405-1				外観写真				
所管課	中央公民館								
運営形態	直営								
土地	用途地域	第一種住居地域							
	建ぺい率(%)	60%	容積率(%)	200%					
	敷地面積(m ²)	2,816.00	所有形態	市有					
建物	延床面積(m ²)	864.86	所有形態	市有					
	施設形態	複合施設	占有面積(m ²)	58.00					
	複合施設名	宮寺公民館／宮寺支所							
	ユニバーサルデザイン・バリアフリー対応状況								
	多目的トイレ	自動ドア	エレベーター	スロープ					手すり
	-	-	-	-	-	-	-	-	
環境対応状況							木造・木質化		
自然エネルギー発電	屋上・壁面緑化	雨水・中水利用	LED照明	節水器具	その他				
-	-	-	-	-	-				
地域防災計画	用途				避難所 収容人数(人)	緊急避難場所			
	宮寺現場本部					火災	地震	土砂	洪水

〔建物構成〕（「構造」欄の説明 RC:鉄筋コンクリート造／SRC:鉄筋鉄骨コンクリート造／S:鉄骨造／W:木造）

建物名	建築年度	延床面積(m ²)	構造	階数		耐震状況			
				地上	地下	基準	診断	改修年	耐震性
宮寺支所	1983	58.00	RC造	2		新基準	-	-	◎

備考	
----	--

2. コスト・運営関連情報

単位(円)

区分	項目	2020年度	2021年度	2022年度	2023年度	2024年度
収入	分担金・負担金					
	使用料・手数料	1,653,000				
	国・県支出金					
	財産収入					
	市債					
	その他の収入					
	収入計	1,653,000				
支出	人件費	20,468,000				
	光熱水費					
	修繕費					
	委託料	12,800				
	使用料及び賃借料	21,712				
	工事請負費					
	公有財産購入費					
	備品購入費	232,100				
	その他支出	315,980				
支出計	21,050,592					
収支差額		▲ 19,397,592				

施設運営人員(人)	5
-----------	---

備考	
----	--

施設名	宮寺支所
-----	------

調査年度	令和2年度
施設分類	行政系施設

3. 利用関連情報
〔施設全体〕

		2020年度	2021年度	2022年度	2023年度	2024年度
年間運営日数		243				
利用時間 (運営時間)	(月～金)	8:30	～	17:15	※管理の都合上、利用時間の変更・臨時休館(業)となる場合があります。	
			～			
			～			
休館(業)日	土曜日、日曜日、祝日、年末年始(12/29～1/3)					
年間利用可能時間		-				
年間利用時間		-				
年間利用件数		-				
年間利用者数		-				
施設全体稼働率(%)		-				
児童・生徒数		-				
学級数		-				

〔個別〕


		2020年度	2021年度	2022年度	2023年度	2024年度
-	利用可能時間	-				
	利用時間	-				
	稼働率	-				
-	利用可能時間	-				
	利用時間	-				
	稼働率	-				
-	利用可能時間	-				
	利用時間	-				
	稼働率	-				
-	利用可能時間	-				
	利用時間	-				
	稼働率	-				
-	利用可能時間	-				
	利用時間	-				
	稼働率	-				
-	利用可能時間	-				
	利用時間	-				
	稼働率	-				
-	利用可能時間	-				
	利用時間	-				
	稼働率	-				
-	利用可能時間	-				
	利用時間	-				
	稼働率	-				
-	利用可能時間	-				
	利用時間	-				
	稼働率	-				
-	利用可能時間	-				
	利用時間	-				
	稼働率	-				

備考	
----	--

施設名	藤沢支所
設置根拠	入間市役所支所設置条例

調査年度	令和2年度
施設分類	行政系施設
設置地区	藤沢第一

1. 施設関連情報
〔基本情報〕

所在地	下藤沢五丁目17-1				外観写真							
所管課	中央公民館											
運営形態	直営											
土地	用途地域	第一種中高層住居専用地域										
	建ぺい率(%)	60%	容積率(%)	200%								
	敷地面積(m ²)	5,155.00	所有形態	市有								
建物	延床面積(m ²)	3,097.12	所有形態	市有								
	施設形態	複合施設	占有面積(m ²)	219.73								
	複合施設名	藤沢公民館／藤沢支所／図書館藤沢分館										
	ユニバーサルデザイン・バリアフリー対応状況											
	多目的トイレ	自動ドア	エレベーター	スロープ					手すり	点字ブロック	標識	その他
	-	-	-	-	-	-	-	-				
環境対応状況												
自然エネルギー発電	屋上・壁面緑化	雨水・中水利用	LED照明	節水器具	その他	木造・木質化						
-	-	-	-	-	-	-						
地域防災計画	用途				避難所 収容人数(人)	緊急避難場所						
	藤沢現場本部					火災	地震	土砂 洪水				

〔建物構成〕（「構造」欄の説明 RC:鉄筋コンクリート造/SRC:鉄筋鉄骨コンクリート造/S:鉄骨造/W:木造）

建物名	建築年度	延床面積(m ²)	構造	階数		耐震状況			
				地上	地下	基準	診断	改修年	耐震性
藤沢支所	2000	219.73	RC造	2		新基準	-	-	◎

備考	
----	--

2. コスト・運営関連情報

単位(円)

区分	項目	2020年度	2021年度	2022年度	2023年度	2024年度
収入	分担金・負担金					
	使用料・手数料	4,060,050				
	国・県支出金					
	財産収入					
	市債					
	その他の収入					
	収入計	4,060,050				
支出	人件費	35,675,000				
	光熱水費					
	修繕費	27,500				
	委託料	12,800				
	使用料及び賃借料	20,722				
	工事請負費					
	公有財産購入費					
	備品購入費	39,996				
	その他支出	397,669				
支出計	36,173,687					
収支差額		▲ 32,113,637				

施設運営人員(人)	7
-----------	---

備考	
----	--

施設名	藤沢支所
-----	------

調査年度	令和2年度
施設分類	行政系施設

3. 利用関連情報
〔施設全体〕

		2020年度	2021年度	2022年度	2023年度	2024年度
年間運営日数		243				
利用時間 (運営時間)	(月～金)	8:30	～	17:15	※管理の都合上、利用時間の変更・臨時休館(業)となる場合があります。	
			～			
			～			
休館(業)日	土曜日、日曜日、祝日、年末年始(12/29～1/3)					
年間利用可能時間		-				
年間利用時間		-				
年間利用件数		-				
年間利用者数		-				
施設全体稼働率(%)		-				
児童・生徒数		-				
学級数		-				

〔個別〕


		2020年度	2021年度	2022年度	2023年度	2024年度
-	利用可能時間	-				
	利用時間	-				
	稼働率	-				
-	利用可能時間	-				
	利用時間	-				
	稼働率	-				
-	利用可能時間	-				
	利用時間	-				
	稼働率	-				
-	利用可能時間	-				
	利用時間	-				
	稼働率	-				
-	利用可能時間	-				
	利用時間	-				
	稼働率	-				
-	利用可能時間	-				
	利用時間	-				
	稼働率	-				
-	利用可能時間	-				
	利用時間	-				
	稼働率	-				
-	利用可能時間	-				
	利用時間	-				
	稼働率	-				
-	利用可能時間	-				
	利用時間	-				
	稼働率	-				
-	利用可能時間	-				
	利用時間	-				
	稼働率	-				

備考	
----	--

施設名	西武支所
設置根拠	入間市役所支所設置条例

調査年度	令和2年度
施設分類	行政系施設
設置地区	西武

1. 施設関連情報
〔基本情報〕

所在地	野田496				外観写真			
所管課	中央公民館							
運営形態	直営							
土地	用途地域	市街化調整区域						
	建ぺい率(%)	60%	容積率(%)	200%				
	敷地面積(m ²)	3,287.82	所有形態	市有				
建物	延床面積(m ²)	1,260.33	所有形態	市有				
	施設形態	複合施設	占有面積(m ²)	99.00				
	複合施設名	西武公民館／西部支所						
	ユニバーサルデザイン・バリアフリー対応状況							
	多目的トイレ	自動ドア	エレベーター	スロープ				
	-	-	-	-	-	-	-	-
環境対応状況						木造・木質化		
自然エネルギー発電	屋上・壁面緑化	雨水・中水利用	LED照明	節水器具	その他			
-	-	-	-	-	-			
地域防災計画	用途			避難所 収容人数(人)	緊急避難場所			
	西武現場本部				火災	地震	土砂	洪水

〔建物構成〕（「構造」欄の説明 RC:鉄筋コンクリート造／SRC:鉄筋鉄骨コンクリート造／S:鉄骨造／W:木造）

建物名	建築年度	延床面積(m ²)	構造	階数		耐震状況			
				地上	地下	基準	診断	改修年	耐震性
西武支所	1981	99.00	RC造	2		新基準	-	-	◎

備考	
----	--

2. コスト・運営関連情報

単位(円)

区分	項目	2020年度	2021年度	2022年度	2023年度	2024年度
収入	分担金・負担金					
	使用料・手数料	2,614,450				
	国・県支出金					
	財産収入					
	市債					
	その他の収入					
	収入計	2,614,450				
支出	人件費	28,072,000				
	光熱水費					
	修繕費					
	委託料	12,800				
	使用料及び賃借料	20,722				
	工事請負費					
	公有財産購入費					
	備品購入費	39,996				
	その他支出	439,484				
支出計	28,585,002					
収支差額		▲ 25,970,552				

施設運営人員(人)	6
-----------	---

備考	
----	--

施設名	西武支所
-----	------

調査年度	令和2年度
施設分類	行政系施設

3. 利用関連情報
〔施設全体〕

		2020年度	2021年度	2022年度	2023年度	2024年度
年間運営日数		243				
利用時間 (運営時間)	(月～金)	8:30	～	17:15	※管理の都合上、利用時間の変更・臨時休館(業)となる場合があります。	
			～			
			～			
休館(業)日		土曜日、日曜日、祝日、年末年始(12/29～1/3)				
年間利用可能時間		-				
年間利用時間		-				
年間利用件数		-				
年間利用者数		-				
施設全体稼働率(%)		-				
児童・生徒数		-				
学級数		-				

〔個別〕


		2020年度	2021年度	2022年度	2023年度	2024年度
-	利用可能時間	-				
	利用時間	-				
	稼働率	-				
-	利用可能時間	-				
	利用時間	-				
	稼働率	-				
-	利用可能時間	-				
	利用時間	-				
	稼働率	-				
-	利用可能時間	-				
	利用時間	-				
	稼働率	-				
-	利用可能時間	-				
	利用時間	-				
	稼働率	-				
-	利用可能時間	-				
	利用時間	-				
	稼働率	-				
-	利用可能時間	-				
	利用時間	-				
	稼働率	-				
-	利用可能時間	-				
	利用時間	-				
	稼働率	-				
-	利用可能時間	-				
	利用時間	-				
	稼働率	-				
-	利用可能時間	-				
	利用時間	-				
	稼働率	-				
-	利用可能時間	-				
	利用時間	-				
	稼働率	-				

備考	
----	--

施設名	防災センター
設置根拠	-

調査年度	令和2年度
施設分類	行政系施設
設置地区	豊岡第二

1. 施設関連情報
〔基本情報〕

所在地	向陽台1-1-9				外観写真							
所管課	危機管理課											
運営形態	直営											
土地	用途地域	第一種住居地域／第一種中高層住居専用										
	建ぺい率(%)	60%	容積率(%)	200%								
	敷地面積(m ²)	2,002.03	所有形態	市有								
建物	延床面積(m ²)	539.32	所有形態	市有								
	施設形態	単独施設	占有面積(m ²)	539.32								
	複合施設名	-										
	ユニバーサルデザイン・バリアフリー対応状況											
	多目的トイレ	自動ドア	エレベーター	スロープ					手すり	点字ブロック	標識	その他
	-	-	-	-	-	-	-	-				
環境対応状況												
自然エネルギー発電	屋上・壁面緑化	雨水・中水利用	LED照明	節水器具	その他	木造・木質化						
-	-	-	-	-	-	-						
地域防災計画	用途				避難所 収容人数(人)	緊急避難場所						
	防災用品等備蓄防災拠点施設 豊岡現場本部				-	火災	地震	土砂	洪水			
-				-	-	-	-	-				

〔建物構成〕（「構造」欄の説明 RC:鉄筋コンクリート造/SRC:鉄筋鉄骨コンクリート造/S:鉄骨造/W:木造）

建物名	建築年度	延床面積(m ²)	構造	階数		耐震状況			
				地上	地下	基準	診断	改修年	耐震性
防災センターA棟	1987	300.72	RC造	1		新基準	-	-	◎
防災センターB棟	1987	109.12	S造	1		新基準	-	-	◎
防災センターC棟	1987	129.48	S造	1		新基準	-	-	◎

備考	
----	--

2. コスト・運営関連情報

単位(円)

区分	項目	2020年度	2021年度	2022年度	2023年度	2024年度
収入	分担金・負担金					
	使用料・手数料					
	国・県支出金					
	財産収入					
	市債					
	その他の収入					
	収入計					
支出	人件費					
	光熱水費	48,000				
	修繕費					
	委託料					
	使用料及び賃借料					
	工事請負費					
	公有財産購入費					
	備品購入費					
その他支出	28,000					
支出計	76,000					
収支差額						

施設運営人員(人)	
-----------	--

備考	
----	--

施設名	防災センター
-----	--------

調査年度	令和2年度
施設分類	行政系施設

3. 利用関連情報
〔施設全体〕

	2020年度	2021年度	2022年度	2023年度	2024年度
年間運営日数	-				
利用時間 (運営時間)	~	~	~	※管理の都合上、利用時間の変更・臨時休館(業)となる場合があります。	
休館(業)日					
年間利用可能時間	-				
年間利用時間	-				
年間利用件数	-				
年間利用者数	-				
施設全体稼働率(%)	-				
児童・生徒数	-				
学級数	-				

〔個別〕

		2020年度	2021年度	2022年度	2023年度	2024年度
-	利用可能時間	-				
	利用時間	-				
	稼働率	-				
-	利用可能時間	-				
	利用時間	-				
	稼働率	-				
-	利用可能時間	-				
	利用時間	-				
	稼働率	-				
-	利用可能時間	-				
	利用時間	-				
	稼働率	-				
-	利用可能時間	-				
	利用時間	-				
	稼働率	-				
-	利用可能時間	-				
	利用時間	-				
	稼働率	-				
-	利用可能時間	-				
	利用時間	-				
	稼働率	-				
-	利用可能時間	-				
	利用時間	-				
	稼働率	-				
-	利用可能時間	-				
	利用時間	-				
	稼働率	-				
-	利用可能時間	-				
	利用時間	-				
	稼働率	-				

備考	
----	--