


施設名	市民体育館
設置根拠	人間市体育施設設置及び管理条例

調査年度	令和2年度
施設分類	スポーツ・レクリエーション系施設
設置地区	豊岡第二

1. 施設関連情報  
〔基本情報〕

所在地	豊岡4-2-1				外観写真							
所管課	スポーツ推進課											
運営形態	指定管理(公益財団法人 人間市振興公社)											
土地	用途地域	第一種住居地域										
	建ぺい率(%)	60%	容積率(%)	200%								
	敷地面積(m <sup>2</sup> )	10,956.88	所有形態	市有								
建物	延床面積(m <sup>2</sup> )	5,842.57	所有形態	市有								
	施設形態	単独施設	占有面積(m <sup>2</sup> )	5,842.57								
	複合施設名	-										
	ユニバーサルデザイン・バリアフリー対応状況											
	多目的トイレ	自動ドア	エレベーター	スロープ					手すり	点字ブロック	標識	その他
○	○	×	○	○	○							
環境対応状況												
自然エネルギー発電	屋上・壁面緑化	雨水・中水利用	LED照明	節水器具	その他	木造・木質化						
×	×	×	○	×								
地域防災計画	用途				避難所 収容人数(人)	緊急避難場所						
	支援物資等集積防災拠点施設 避難所・避難場所				1,306	火災	地震	土砂	洪水			
					×	×	○	○				

〔建物構成〕（「構造」欄の説明 RC:鉄筋コンクリート造/SRC:鉄筋鉄骨コンクリート造/S:鉄骨造/W:木造）

建物名	建築年度	延床面積(m <sup>2</sup> )	構造	階数		耐震状況			
				地上	地下	基準	診断	改修年	耐震性
市民体育館	1980	5,842.57	RC造	2		旧基準	H24	H29・H30	△

備考	
----	--

2. コスト・運営関連情報

単位(円)

区分	項目	2020年度	2021年度	2022年度	2023年度	2024年度
収入	分担金・負担金					
	使用料・手数料	7,438,535				
	国・県支出金					
	財産収入	37,277				
	市債					
	その他の収入					
	収入計	7,475,812				
支出	人件費					
	光熱水費					
	修繕費					
	委託料	60,726,359				
	使用料及び賃借料	1,112,365				
	工事請負費					
	公有財産購入費					
	備品購入費	3,570,380				
	その他支出	59,875				
支出計	65,468,979					
収支差額	▲ 57,993,167					

施設運営人員(人)	
-----------	--

備考	
----	--

施設名	市民体育館
-----	-------

調査年度	令和2年度
施設分類	スポーツ・レクリエーション系施設

3. 利用関連情報  
〔施設全体〕

		2020年度	2021年度	2022年度	2023年度	2024年度	
年間運営日数		191					
利用時間 (運営時間)	(月～日、祝)	9:00	～	21:30	※管理の都合上、利用時間の変更・臨時休館(業)となる場合があります。		
	(月～日、祝)	8:30	～	21:30			窓口業務
		～					
休館(業)日		年末年始(12/28～1/4)					
年間利用可能時間		16,808					
年間利用時間		8,714.0					
年間利用件数		2,341					
年間利用者数		29,015					
施設全体稼働率(%)		51.8%					
児童・生徒数		-					
学級数		-					

〔個別〕


		2020年度	2021年度	2022年度	2023年度	2024年度
アリーナ 1/4A 840.85 m <sup>2</sup>	利用可能時間	2,005.5				
	利用時間	784.5				
	稼働率	39.1%				
アリーナ 1/4B 840.85 m <sup>2</sup>	利用可能時間	2,005.5				
	利用時間	1,281.5				
	稼働率	63.9%				
アリーナ 1/4C 840.85 m <sup>2</sup>	利用可能時間	2,005.5				
	利用時間	1,890.5				
	稼働率	94.3%				
アリーナ 1/4D 840.85 m <sup>2</sup>	利用可能時間	2,005.5				
	利用時間	1,784.5				
	稼働率	89.0%				
多目的室A 132.00 m <sup>2</sup>	利用可能時間	2,005.5				
	利用時間	1,289.0				
	稼働率	64.3%				
多目的室B 132.00 m <sup>2</sup>	利用可能時間	2,005.5				
	利用時間	882.0				
	稼働率	44.0%				
会議室 71.71 m <sup>2</sup>	利用可能時間	2,387.5				
	利用時間	646.0				
	稼働率	27.1%				
役員室 23.23 m <sup>2</sup>	利用可能時間	2,387.5				
	利用時間	156.0				
	稼働率	6.5%				
-	利用可能時間	-				
	利用時間	-				
	稼働率	-				
-	利用可能時間	-				
	利用時間	-				
	稼働率	-				
-	利用可能時間	-				
	利用時間	-				
	稼働率	-				
-	利用可能時間	-				
	利用時間	-				
	稼働率	-				

備考	2020年度の利用関連情報は、新型コロナウイルスの影響を受けています。
----	-------------------------------------

施設名	黒須地区体育館
設置根拠	入間市地区体育施設設置及び管理条例

調査年度	令和2年度
施設分類	スポーツ・レクリエーション系施設
設置地区	豊岡第三

1. 施設関連情報  
〔基本情報〕

所在地	鍵山3-10-20				外観写真							
所管課	スポーツ推進課											
運営形態	指定管理(公益財団法人 入間市振興公社)											
土地	用途地域	市街化調整区域										
	建ぺい率(%)	60%	容積率(%)	200%								
	敷地面積(m <sup>2</sup> )	2,644.92	所有形態	市有								
建物	延床面積(m <sup>2</sup> )	1,250.98	所有形態	市有								
	施設形態	単独施設	占有面積(m <sup>2</sup> )	1,250.98								
	複合施設名	-										
	ユニバーサルデザイン・バリアフリー対応状況											
	多目的トイレ	自動ドア	エレベーター	スロープ					手すり	点字ブロック	標識	その他
×	×	×	○	×	×							
環境対応状況						木造・木質化						
自然エネルギー発電	屋上・壁面緑化	雨水・中水利用	LED照明	節水器具	その他							
×	×	×	×	×								
地域 防災計画	用途				避難所 収容人数(人)	緊急避難場所						
	支援物資等集積防災拠点施設 避難所・避難場所				254	火災	地震	土砂	洪水			
						×	○	○	×			

〔建物構成〕(「構造」欄の説明 RC:鉄筋コンクリート造/SRC:鉄筋鉄骨コンクリート造/S:鉄骨造/W:木造)

建物名	建築年度	延床面積(m <sup>2</sup> )	構造	階数		耐震状況			
				地上	地下	基準	診断	改修年	耐震性
黒須地区体育館	1990	1,250.98	S造	1		新基準	-	-	◎

備考	
----	--

2. コスト・運営関連情報

単位(円)

区分	項目	2020年度	2021年度	2022年度	2023年度	2024年度
収入	分担金・負担金					
	使用料・手数料	31,711				
	国・県支出金					
	財産収入					
	市債					
	その他の収入					
	収入計	31,711				
支出	人件費					
	光熱水費					
	修繕費					
	委託料	7,129,670				
	使用料及び賃借料					
	工事請負費					
	公有財産購入費					
	備品購入費					
その他支出						
支出計	7,129,670					
収支差額		▲ 7,097,959				

施設運営人員(人)	
-----------	--

備考	
----	--

施設名	黒須地区体育館
-----	---------

調査年度	令和2年度
施設分類	スポーツ・レクリエーション系施設

3. 利用関連情報  
〔施設全体〕

		2020年度	2021年度	2022年度	2023年度	2024年度
年間運営日数		190				
利用時間 (運営時間)	(月～日、祝)	9:00	～	21:30	※管理の都合上、利用時間の変更・臨時休館(業)となる場合があります。	
			～			
			～			
休館(業)日	年末年始(12/28～1/4)					
年間利用可能時間		4,750				
年間利用時間		3,154.8				
年間利用件数		1,615				
年間利用者数		15,629				
施設全体稼働率(%)		66.4%				
児童・生徒数		-				
学級数		-				

〔個別〕


		2020年度	2021年度	2022年度	2023年度	2024年度
アリーナA 1/2 468.00 m <sup>2</sup>	利用可能時間	2,375.0				
	利用時間	1,577.5				
	稼働率	66.4%				
アリーナB 1/2 468.00 m <sup>2</sup>	利用可能時間	2,375.0				
	利用時間	1,577.3				
	稼働率	66.4%				
- m <sup>2</sup>	利用可能時間	-				
	利用時間	-				
	稼働率	-				
- m <sup>2</sup>	利用可能時間	-				
	利用時間	-				
	稼働率	-				
- m <sup>2</sup>	利用可能時間	-				
	利用時間	-				
	稼働率	-				
- m <sup>2</sup>	利用可能時間	-				
	利用時間	-				
	稼働率	-				
- m <sup>2</sup>	利用可能時間	-				
	利用時間	-				
	稼働率	-				
- m <sup>2</sup>	利用可能時間	-				
	利用時間	-				
	稼働率	-				
- m <sup>2</sup>	利用可能時間	-				
	利用時間	-				
	稼働率	-				
- m <sup>2</sup>	利用可能時間	-				
	利用時間	-				
	稼働率	-				

備考	2020年度の利用関連情報は、新型コロナウイルスの影響を受けています。
----	-------------------------------------

施設名	東金子地区体育館
設置根拠	入間市地区体育施設設置及び管理条例

調査年度	令和2年度
施設分類	スポーツ・レクリエーション系施設
設置地区	東金子

1. 施設関連情報  
〔基本情報〕

所在地	小谷田371				外観写真							
所管課	スポーツ推進課											
運営形態	指定管理(公益財団法人 入間市振興公社)											
土地	用途地域	市街化調整区域										
	建ぺい率(%)	60%	容積率(%)	200%								
	敷地面積(㎡)	2,375.00	所有形態	賃貸借(一部)								
建物	延床面積(㎡)	1,264.98	所有形態	市有								
	施設形態	単独施設	占有面積(㎡)	1,264.98								
	複合施設名	-										
	ユニバーサルデザイン・バリアフリー対応状況											
	多目的トイレ	自動ドア	エレベーター	スロープ					手すり	点字ブロック	標識	その他
	×	×	×	○	×	×						
環境対応状況												
自然エネルギー発電	屋上・壁面緑化	雨水・中水利用	LED照明	節水器具	その他	木造・木質化						
×	×	×	×	×								
地域 防災計画	用途				避難所 収容人数(人)	緊急避難場所						
	支援物資等集積防災拠点施設 避難所・避難場所				283	火災	地震	土砂	洪水			
					×	○	○	○				

〔建物構成〕（「構造」欄の説明 RC:鉄筋コンクリート造/SRC:鉄筋鉄骨コンクリート造/S:鉄骨造/W:木造）

建物名	建築年度	延床面積(㎡)	構造	階数		耐震状況			
				地上	地下	基準	診断	改修年	耐震性
東金子地区体育館	1987	1,264.98	S造	1		新基準	-	-	◎

備考	
----	--

2. コスト・運営関連情報

単位(円)

区分	項目	2020年度	2021年度	2022年度	2023年度	2024年度
収入	分担金・負担金					
	使用料・手数料	23,388				
	国・県支出金					
	財産収入	173,784				
	市債					
	その他の収入					
	収入計	197,172				
支出	人件費					
	光熱水費					
	修繕費					
	委託料	6,890,929				
	使用料及び賃借料	339,487				
	工事請負費					
	公有財産購入費					
	備品購入費					
	その他支出					
支出計	7,230,416					
収支差額		▲ 7,033,244				

施設運営人員(人)						
-----------	--	--	--	--	--	--

備考	
----	--

施設名	東金子地区体育館
-----	----------

調査年度	令和2年度
施設分類	スポーツ・レクリエーション系施設

3. 利用関連情報  
〔施設全体〕

		2020年度	2021年度	2022年度	2023年度	2024年度
年間運営日数		190				
利用時間 (運営時間)	(月～日、祝)	9:00	～	21:30	※管理の都合上、利用時間の変更・臨時休館(業)となる場合があります。	
			～			
			～			
休館(業)日	年末年始(12/28～1/4)					
年間利用可能時間		9,453				
年間利用時間		4,707.9				
年間利用件数		2,372				
年間利用者数		18,108				
施設全体稼働率(%)		49.8%				
児童・生徒数		-				
学級数		-				

〔個別〕


		2020年度	2021年度	2022年度	2023年度	2024年度
アリーナA 1/2 468.00 m <sup>2</sup>	利用可能時間	2,375.0				
	利用時間	1,481.7				
	稼働率	62.4%				
アリーナB 1/2 468.00 m <sup>2</sup>	利用可能時間	2,375.0				
	利用時間	1,481.5				
	稼働率	62.4%				
2階卓球場 - m <sup>2</sup>	利用可能時間	2,375.0				
	利用時間	587.6				
	稼働率	24.7%				
テニスコート - m <sup>2</sup>	利用可能時間	2,328.0				
	利用時間	1,157.1				
	稼働率	49.7%				
- m <sup>2</sup>	利用可能時間	-				
	利用時間	-				
	稼働率	-				
- m <sup>2</sup>	利用可能時間	-				
	利用時間	-				
	稼働率	-				
- m <sup>2</sup>	利用可能時間	-				
	利用時間	-				
	稼働率	-				
- m <sup>2</sup>	利用可能時間	-				
	利用時間	-				
	稼働率	-				
- m <sup>2</sup>	利用可能時間	-				
	利用時間	-				
	稼働率	-				
- m <sup>2</sup>	利用可能時間	-				
	利用時間	-				
	稼働率	-				

備考	2020年度の利用関連情報は、新型コロナウイルスの影響を受けています。
----	-------------------------------------

施設名	宮寺地区体育館
設置根拠	入間市地区体育施設設置及び管理条例

調査年度	令和2年度
施設分類	スポーツ・レクリエーション系施設
設置地区	宮寺・二本木

1. 施設関連情報  
〔基本情報〕

所在地	宮寺567							
所管課	スポーツ推進課							
運営形態	指定管理(公益財団法人 入間市振興公社)							
土地	用途地域	市街化調整区域						
	建ぺい率(%)	60%	容積率(%)	200%				
	敷地面積(m <sup>2</sup> )	3,968.00	所有形態	賃貸借(一部)				
建物	延床面積(m <sup>2</sup> )	1,216.65	所有形態	市有				
	施設形態	単独施設	占有面積(m <sup>2</sup> )	1,216.65				
	複合施設名	-						
	ユニバーサルデザイン・バリアフリー対応状況							
	多目的トイレ	自動ドア	エレベーター	スロープ	手すり	点字ブロック	標識	その他
	○	×	×	○	×	×		
	環境対応状況						木造・木質化	
自然エネルギー発電	屋上・壁面緑化	雨水・中水利用	LED照明	節水器具	その他			
×	×	×	×	×				
地域 防災計画	用途				避難所 収容人数(人)	緊急避難場所		
	支援物資等集積防災拠点施設 避難所・避難場所				264	火災	地震	土砂
					×	○	○	△

〔建物構成〕(「構造」欄の説明 RC:鉄筋コンクリート造/SRC:鉄筋鉄骨コンクリート造/S:鉄骨造/W:木造)

建物名	建築年度	延床面積(m <sup>2</sup> )	構造	階数		耐震状況			
				地上	地下	基準	診断	改修年	耐震性
宮寺地区体育館	1992	1,216.65	S造	1		新基準	-	-	◎

備考	
----	--

2. コスト・運営関連情報

単位(円)

区分	項目	2020年度	2021年度	2022年度	2023年度	2024年度
収入	分担金・負担金					
	使用料・手数料	37,838				
	国・県支出金					
	財産収入					
	市債					
	その他の収入					
	収入計	37,838				
支出	人件費					
	光熱水費					
	修繕費					
	委託料	8,055,009				
	使用料及び賃借料	213,488				
	工事請負費					
	公有財産購入費					
	備品購入費					
その他支出						
支出計	8,268,497					
収支差額		▲ 8,230,659				

施設運営人員(人)	
-----------	--

備考	
----	--

施設名	宮寺地区体育館
-----	---------

調査年度	令和2年度
施設分類	スポーツ・レクリエーション系施設

3. 利用関連情報  
〔施設全体〕

		2020年度	2021年度	2022年度	2023年度	2024年度
年間運営日数		190				
利用時間 (運営時間)	(月～日、祝)	9:00	～	21:30	※管理の都合上、利用時間の変更・臨時休館(業)となる場合があります。	
			～			
			～			
休館(業)日	年末年始(12/28～1/4)					
年間利用可能時間		7,078				
年間利用時間		4,294.6				
年間利用件数		2,196				
年間利用者数		17,200				
施設全体稼働率(%)		60.7%				
児童・生徒数		-				
学級数		-				

〔個別〕

		2020年度	2021年度	2022年度	2023年度	2024年度
アリーナA 1/2 468.00 m <sup>2</sup>	利用可能時間	2,375.0				
	利用時間	1,425.9				
	稼働率	60.0%				
アリーナB 1/2 468.00 m <sup>2</sup>	利用可能時間	2,375.0				
	利用時間	1,425.7				
	稼働率	60.0%				
テニスコート - m <sup>2</sup>	利用可能時間	2,328.0				
	利用時間	1,443.0				
	稼働率	62.0%				
- m <sup>2</sup>	利用可能時間	-				
	利用時間	-				
	稼働率	-				
- m <sup>2</sup>	利用可能時間	-				
	利用時間	-				
	稼働率	-				
- m <sup>2</sup>	利用可能時間	-				
	利用時間	-				
	稼働率	-				
- m <sup>2</sup>	利用可能時間	-				
	利用時間	-				
	稼働率	-				
- m <sup>2</sup>	利用可能時間	-				
	利用時間	-				
	稼働率	-				
- m <sup>2</sup>	利用可能時間	-				
	利用時間	-				
	稼働率	-				
- m <sup>2</sup>	利用可能時間	-				
	利用時間	-				
	稼働率	-				


備考	2020年度の利用関連情報は、新型コロナウイルスの影響を受けています。
----	-------------------------------------



施設名	藤沢地区体育館
設置根拠	入間市地区体育施設設置及び管理条例

調査年度	令和2年度
施設分類	スポーツ・レクリエーション系施設
設置地区	藤沢第一

1. 施設関連情報  
〔基本情報〕

所在地	下藤沢988-1				外観写真							
所管課	スポーツ推進課											
運営形態	指定管理(公益財団法人 入間市振興公社)											
土地	用途地域	第一種中高層住居専用										
	建ぺい率(%)	60%	容積率(%)	200%								
	敷地面積(㎡)	4,950.86	所有形態	賃貸借(一部)								
建物	延床面積(㎡)	1,268.51	所有形態	市有								
	施設形態	単独施設	占有面積(㎡)	1,268.51								
	複合施設名	-										
	ユニバーサルデザイン・バリアフリー対応状況											
	多目的トイレ	自動ドア	エレベーター	スロープ					手すり	点字ブロック	標識	その他
	×	×	×	○	×	×						
環境対応状況						木造・木質化						
自然エネルギー発電	屋上・壁面緑化	雨水・中水利用	LED照明	節水器具	その他							
×	×	×	×	×								
地域 防災計画	用途				避難所 収容人数(人)	緊急避難場所						
	支援物資等集積防災拠点施設 避難所・避難場所				280	火災	地震	土砂	洪水			
○ ○ ○ ×												

〔建物構成〕（「構造」欄の説明 RC:鉄筋コンクリート造/SRC:鉄筋鉄骨コンクリート造/S:鉄骨造/W:木造）

建物名	建築年度	延床面積(㎡)	構造	階数		耐震状況			
				地上	地下	基準	診断	改修年	耐震性
藤沢地区体育館	1986	1,268.51	S造	1		新基準	-	-	◎

備考	
----	--

2. コスト・運営関連情報

単位(円)

区分	項目	2020年度	2021年度	2022年度	2023年度	2024年度
収入	分担金・負担金					
	使用料・手数料	25,841				
	国・県支出金					
	財産収入					
	市債	4,100,000				
	その他の収入					
	収入計	4,125,841				
支出	人件費					
	光熱水費					
	修繕費					
	委託料	11,832,356				
	使用料及び賃借料	6,307,020				
	工事請負費	1,250,000				
	公有財産購入費					
	備品購入費					
その他支出						
支出計	19,389,376					
収支差額		▲ 15,263,535				

施設運営人員(人)	
-----------	--

備考	
----	--

施設名	藤沢地区体育館
-----	---------

調査年度	令和2年度
施設分類	スポーツ・レクリエーション系施設

3. 利用関連情報  
〔施設全体〕

		2020年度	2021年度	2022年度	2023年度	2024年度
年間運営日数		194				
利用時間 (運営時間)	(月～日、祝)	9:00 ～ 21:30				※管理の都合上、利用時間の変更・臨時休館(業)となる場合があります。
		～				
		～				
休館(業)日		年末年始(12/28～1/4)				
年間利用可能時間		11,781				
年間利用時間		6,150.9				
年間利用件数		3,089				
年間利用者数		27,510				
施設全体稼働率(%)		52.2%				
児童・生徒数		-				
学級数		-				

〔個別〕


		2020年度	2021年度	2022年度	2023年度	2024年度
アリーナA 1/2 468.00 m <sup>2</sup>	利用可能時間	2,375.0				
	利用時間	1,572.7				
	稼働率	66.2%				
アリーナB 1/2 468.00 m <sup>2</sup>	利用可能時間	2,375.0				
	利用時間	1,572.6				
	稼働率	66.2%				
2階卓球場 - m <sup>2</sup>	利用可能時間	2,375.0				
	利用時間	780.5				
	稼働率	32.9%				
テニスコート - m <sup>2</sup>	利用可能時間	2,328.0				
	利用時間	1,149.3				
	稼働率	49.4%				
グラウンド - m <sup>2</sup>	利用可能時間	2,328.0				
	利用時間	1,075.8				
	稼働率	46.2%				
- m <sup>2</sup>	利用可能時間	-				
	利用時間	-				
	稼働率	-				
- m <sup>2</sup>	利用可能時間	-				
	利用時間	-				
	稼働率	-				
- m <sup>2</sup>	利用可能時間	-				
	利用時間	-				
	稼働率	-				
- m <sup>2</sup>	利用可能時間	-				
	利用時間	-				
	稼働率	-				
- m <sup>2</sup>	利用可能時間	-				
	利用時間	-				
	稼働率	-				

備考	2020年度の利用関連情報は、新型コロナウイルスの影響を受けています。
----	-------------------------------------

施設名	西武地区体育館
設置根拠	入間市地区体育施設設置及び管理条例

調査年度	令和2年度
施設分類	スポーツ・レクリエーション系施設
設置地区	西武

1. 施設関連情報  
〔基本情報〕

所在地	野田1134-57				外観写真							
所管課	スポーツ推進課											
運営形態	指定管理(公益財団法人 入間市振興公社)											
土地	用途地域	第一種低層住居専用地域										
	建ぺい率(%)	50%	容積率(%)	100%								
	敷地面積(m <sup>2</sup> )	20,456.08	所有形態	市有								
建物	延床面積(m <sup>2</sup> )	1,250.98	所有形態	市有								
	施設形態	単独施設	占有面積(m <sup>2</sup> )	1,250.98								
	複合施設名	-										
	ユニバーサルデザイン・バリアフリー対応状況											
	多目的トイレ	自動ドア	エレベーター	スロープ					手すり	点字ブロック	標識	その他
	×	×	×	○	×	×						
環境対応状況						木造・木質化						
自然エネルギー発電	屋上・壁面緑化	雨水・中水利用	LED照明	節水器具	その他							
×	×	×	×	×								
地域 防災計画	用途				避難所 収容人数(人)	緊急避難場所						
	支援物資等集積防災拠点施設 避難所・避難場所				280	火災	地震	土砂	洪水			
○ ○ ○ ○												

〔建物構成〕(「構造」欄の説明 RC:鉄筋コンクリート造/SRC:鉄筋鉄骨コンクリート造/S:鉄骨造/W:木造)

建物名	建築年度	延床面積(m <sup>2</sup> )	構造	階数		耐震状況			
				地上	地下	基準	診断	改修年	耐震性
西武地区体育館	1988	1,250.98	S造	1		新基準	-	-	◎

備考	
----	--

2. コスト・運営関連情報

単位(円)

区分	項目	2020年度	2021年度	2022年度	2023年度	2024年度
収入	分担金・負担金					
	使用料・手数料	35,388				
	国・県支出金					
	財産収入	216,475				
	市債	5,400,000				
	その他の収入					
	収入計	5,651,863				
支出	人件費					
	光熱水費					
	修繕費					
	委託料	15,291,654				
	使用料及び賃借料					
	工事請負費					
	公有財産購入費					
	備品購入費					
	その他支出					
支出計	15,291,654					
収支差額		▲ 9,639,791				

施設運営人員(人)	
-----------	--

備考	
----	--

施設名	西武地区体育館
-----	---------

調査年度	令和2年度
施設分類	スポーツ・レクリエーション系施設

3. 利用関連情報  
〔施設全体〕

		2020年度	2021年度	2022年度	2023年度	2024年度
年間運営日数		190				
利用時間 (運営時間)	(月～日、祝)	9:00 ～ 21:30				※管理の都合上、利用時間の変更・臨時休館(業)となる場合があります。
		～				
		～				
休館(業)日		年末年始(12/28～1/4)				
年間利用可能時間		7,125				
年間利用時間		3,465.0				
年間利用件数		1,513				
年間利用者数		20,732				
施設全体稼働率(%)		48.6%				
児童・生徒数		-				
学級数		-				

〔個別〕

		2020年度	2021年度	2022年度	2023年度	2024年度
アリーナA 1/2 468.00 m <sup>2</sup>	利用可能時間	2,375.0				
	利用時間	1,646.7				
	稼働率	69.3%				
アリーナB 1/2 468.00 m <sup>2</sup>	利用可能時間	2,375.0				
	利用時間	1,646.5				
	稼働率	69.3%				
2階スペース - m <sup>2</sup>	利用可能時間	2,375.0				
	利用時間	171.8				
	稼働率	7.2%				
- m <sup>2</sup>	利用可能時間	-				
	利用時間	-				
	稼働率	-				
- m <sup>2</sup>	利用可能時間	-				
	利用時間	-				
	稼働率	-				
- m <sup>2</sup>	利用可能時間	-				
	利用時間	-				
	稼働率	-				
- m <sup>2</sup>	利用可能時間	-				
	利用時間	-				
	稼働率	-				
- m <sup>2</sup>	利用可能時間	-				
	利用時間	-				
	稼働率	-				
- m <sup>2</sup>	利用可能時間	-				
	利用時間	-				
	稼働率	-				
- m <sup>2</sup>	利用可能時間	-				
	利用時間	-				
	稼働率	-				


備考	2020年度の利用関連情報は、新型コロナウイルスの影響を受けています。
----	-------------------------------------

施設名	武道館
設置根拠	人間市体育施設設置及び管理条例

調査年度	令和2年度
施設分類	スポーツ・レクリエーション系施設
設置地区	豊岡第三

1. 施設関連情報

〔基本情報〕

所在地	鍵山3-10-20								
所管課	スポーツ推進課								
運営形態	指定管理(公益財団法人 人間市振興公社)								
土地	用途地域	市街化調整区域							
	建ぺい率(%)	60%	容積率(%)	200%					
	敷地面積(㎡)	4,899.49	所有形態	市有					
建物	延床面積(㎡)	4,026.71	所有形態	市有					
	施設形態	単独施設	占有面積(㎡)	4,026.71					
	複合施設名	-							
	ユニバーサルデザイン・バリアフリー対応状況								
	多目的トイレ	自動ドア	エレベーター	スロープ	手すり	点字ブロック	標識	その他	
○	×	○	○	○	×				
環境対応状況							木造・木質化		
自然エネルギー発電	屋上・壁面緑化	雨水・中水利用	LED照明	節水器具	その他				
×	×	×	×	×					
地域防災計画	用途				避難所 収容人数(人)	緊急避難場所			
	避難所・避難場所				814	火災	地震	土砂	洪水
					×	○	○	×	

〔建物構成〕(「構造」欄の説明 RC:鉄筋コンクリート造/SRC:鉄筋鉄骨コンクリート造/S:鉄骨造/W:木造)

建物名	建築年度	延床面積(㎡)	構造	階数		耐震状況			
				地上	地下	基準	診断	改修年	耐震性
武道館	1991	3,663.76	RC造	2		新基準	-	-	◎
弓道場	1992	362.95	RC造	1		新基準	-	-	◎

備考	
----	--

2. コスト・運営関連情報

単位(円)

区分	項目	2020年度	2021年度	2022年度	2023年度	2024年度
収入	分担金・負担金					
	使用料・手数料	2,148,462				
	国・県支出金					
	財産収入					
	市債					
	その他の収入					
	収入計	2,148,462				
支出	人件費					
	光熱水費					
	修繕費	1,980,000				
	委託料	32,650,584				
	使用料及び賃借料					
	工事請負費					
	公有財産購入費					
	備品購入費					
	その他支出					
支出計	34,630,584					
収支差額		▲ 32,482,122				

施設運営人員(人)						
-----------	--	--	--	--	--	--

備考	
----	--

施設名	武道館
-----	-----

調査年度	令和2年度
施設分類	スポーツ・レクリエーション系施設

3. 利用関連情報  
〔施設全体〕

		2020年度	2021年度	2022年度	2023年度	2024年度	
年間運営日数		191					
利用時間 (運営時間)	(月～日、祝)	9:00	～	21:30	※管理の都合上、利用時間の変更・臨時休館(業)となる場合があります。		
	(月～日、祝)	8:30	～	21:30			窓口業務
		～					
休館(業)日		年末年始(12/28～1/4)					
年間利用可能時間		23,589					
年間利用時間		7,450.0					
年間利用件数		5,172					
年間利用者数		20,907					
施設全体稼働率(%)		31.6%					
児童・生徒数		-					
学級数		-					

〔個別〕


		2020年度	2021年度	2022年度	2023年度	2024年度
第1道場(柔道場・中央) 1/3 199.39 m <sup>2</sup>	利用可能時間	2,005.5				
	利用時間	157.0				
	稼働率	7.8%				
第1道場(柔道場・南) 1/3 199.39 m <sup>2</sup>	利用可能時間	2,005.5				
	利用時間	1,264.5				
	稼働率	63.1%				
第1道場(柔道場・北) 1/3 199.39 m <sup>2</sup>	利用可能時間	2,005.5				
	利用時間	1,210.5				
	稼働率	60.4%				
第2道場(剣道場・中央) 1/3 314.33 m <sup>2</sup>	利用可能時間	2,005.5				
	利用時間	77.0				
	稼働率	3.8%				
第2道場(剣道場・南) 1/3 314.33 m <sup>2</sup>	利用可能時間	2,005.5				
	利用時間	1,065.0				
	稼働率	53.1%				
第2道場(剣道場・北) 1/3 314.33 m <sup>2</sup>	利用可能時間	2,005.5				
	利用時間	1,080.5				
	稼働率	53.9%				
トレーニング室 52.00 m <sup>2</sup>	利用可能時間	-				
	利用時間	362.0				
	稼働率	-				
役員室(1階) 31.00 m <sup>2</sup>	利用可能時間	2,387.5				
	利用時間	59.0				
	稼働率	2.5%				
役員室(2階) 31.00 m <sup>2</sup>	利用可能時間	2,387.5				
	利用時間	113.0				
	稼働率	4.7%				
会議室(1階) 70.00 m <sup>2</sup>	利用可能時間	2,387.5				
	利用時間	407.0				
	稼働率	17.0%				
会議室(2階) 82.00 m <sup>2</sup>	利用可能時間	2,387.5				
	利用時間	48.0				
	稼働率	2.0%				
弓道場 362.95 m <sup>2</sup>	利用可能時間	2,005.5				
	利用時間	1,606.5				
	稼働率	80.1%				

備考	2020年度の利用関連情報は、新型コロナウイルスの影響を受けています。
----	-------------------------------------

施設名	農村環境改善センター
設置根拠	入間市農村環境改善センター設置及び管理条例

調査年度	令和2年度
施設分類	スポーツ・レクリエーション系施設
設置地区	金子

1. 施設関連情報  
〔基本情報〕

所在地	下谷ヶ貫915-3				外観写真 				
所管課	農業振興課								
運営形態	指定管理(公益財団法人 入間市振興公社)								
土地	用途地域	市街化調整区域							
	建ぺい率(%)	60%	容積率(%)	200%					
建物	敷地面積(m <sup>2</sup> )	9,253.65	所有形態	市有					
	延床面積(m <sup>2</sup> )	1,265.80	所有形態	市有					
	施設形態	単独施設	占有面積(m <sup>2</sup> )	1,265.80					
	複合施設名	-							
	ユニバーサルデザイン・バリアフリー対応状況								
	多目的トイレ	自動ドア	エレベーター	スロープ	手すり	点字ブロック	標識	その他	
	○	○	×	○	○	×			
環境対応状況						木造・木質化			
自然エネルギー発電	屋上・壁面緑化	雨水・中水利用	LED照明	節水器具	その他				
×	×	×	×	×					
地域防災計画	用途			避難所 収容人数(人)	緊急避難場所				
	避難所・避難場所			312	火災	地震	土砂	洪水	
				×	○	×	○		

〔建物構成〕(「構造」欄の説明 RC:鉄筋コンクリート造/SRC:鉄筋鉄骨コンクリート造/S:鉄骨造/W:木造)

建物名	建築年度	延床面積(m <sup>2</sup> )	構造	階数		耐震状況			
				地上	地下	基準	診断	改修年	耐震性
農村環境改善センター	1986	1,265.80	RC造	2		新基準	-	-	◎

備考	
----	--

2. コスト・運営関連情報

単位(円)

区分	項目	2020年度	2021年度	2022年度	2023年度	2024年度
収入	分担金・負担金					
	使用料・手数料	1,461,807				
	国・県支出金					
	財産収入	180,267				
	市債					
	その他の収入					
	収入計	1,642,074				
支出	人件費					
	光熱水費					
	修繕費					
	委託料	22,671,759				
	使用料及び賃借料					
	工事請負費					
	公有財産購入費					
	備品購入費					
	その他支出	58,725				
支出計	22,730,484					
収支差額		▲ 21,088,410				

施設運営人員(人)	
-----------	--

備考	
----	--

施設名	農村環境改善センター
-----	------------

調査年度	令和2年度
施設分類	スポーツ・レクリエーション系施設

3. 利用関連情報  
〔施設全体〕

		2020年度	2021年度	2022年度	2023年度	2024年度
年間運営日数		218				
利用時間 (運営時間)	(月～日、祝)	9:00	～	21:30	会議室等	
	(月～日、祝)	8:30	～	16:30	9～4月テニスコート	
	(月～日、祝)	8:30	～	18:30	5～8月テニスコート	
休館(業)日		テニスコート: 1/1、多目的ホール・会議室等: 年末年始(12/29～1/3)				
年間利用可能時間		23,128				
年間利用時間		6,274.0				
年間利用件数		2,404				
年間利用者数		16,446				
施設全体稼働率(%)		27.1%				
児童・生徒数		-				
学級数		-				

〔個別〕

		2020年度	2021年度	2022年度	2023年度	2024年度
テニスコートA - m <sup>2</sup>	利用可能時間	2,544.0				
	利用時間	1,688.0				
	稼働率	66.4%				
テニスコートB - m <sup>2</sup>	利用可能時間	2,544.0				
	利用時間	1,650.0				
	稼働率	64.9%				
多目的ホール 395.25 m <sup>2</sup>	利用可能時間	2,255.0				
	利用時間	1,717.0				
	稼働率	76.1%				
調理実習室 60.45 m <sup>2</sup>	利用可能時間	2,255.0				
	利用時間	56.0				
	稼働率	2.5%				
生活研修室 30.87 m <sup>2</sup>	利用可能時間	2,255.0				
	利用時間	92.0				
	稼働率	4.1%				
視聴覚・図書室 59.15 m <sup>2</sup>	利用可能時間	2,255.0				
	利用時間	198.0				
	稼働率	8.8%				
会議室(和(大)) 59.15 m <sup>2</sup>	利用可能時間	2,255.0				
	利用時間	303.0				
	稼働率	13.4%				
会議室(和(小)) 30.87 m <sup>2</sup>	利用可能時間	2,255.0				
	利用時間	126.0				
	稼働率	5.6%				
会議室(洋(大)) 59.15 m <sup>2</sup>	利用可能時間	2,255.0				
	利用時間	219.0				
	稼働率	9.7%				
会議室(洋(小)) 30.87 m <sup>2</sup>	利用可能時間	2,255.0				
	利用時間	225.0				
	稼働率	10.0%				
- m <sup>2</sup>	利用可能時間	-				
	利用時間	-				
	稼働率	-				
- m <sup>2</sup>	利用可能時間	-				
	利用時間	-				
	稼働率	-				

備考	2020年度の利用関連情報は、新型コロナウイルスの影響を受けています。
----	-------------------------------------