


施設名	図書館本館
設置根拠	人間市立図書館設置及び管理条例

調査年度	令和2年度
施設分類	社会教育系施設
設置地区	豊岡第二

1. 施設関連情報
〔基本情報〕

所在地	向陽台1-1-7				外観写真							
所管課	図書館											
運営形態	直営											
土地	用途地域	第一種住居地域										
	建ぺい率(%)	60%	容積率(%)	200%								
	敷地面積(m ²)	7,003.60	所有形態	市有								
建物	延床面積(m ²)	7,247.85	所有形態	市有								
	施設形態	複合施設	占有面積(m ²)	3,583.17								
	複合施設名	産業文化センター／図書館本館										
	ユニバーサルデザイン・バリアフリー対応状況											
	多目的トイレ	自動ドア	エレベーター	スロープ					手すり	点字ブロック	標識	その他
	○	○	○	○	○	○						
環境対応状況												
自然エネルギー発電	屋上・壁面緑化	雨水・中水利用	LED照明	節水器具	その他	木造・木質化						
×	×	×	×	×								
地域防災計画	用途				避難所 収容人数(人)	緊急避難場所						
						火災	地震	土砂	洪水			

〔建物構成〕（「構造」欄の説明 RC:鉄筋コンクリート造／SRC:鉄筋鉄骨コンクリート造／S:鉄骨造／W:木造）

建物名	建築年度	延床面積(m ²)	構造	階数		耐震状況			
				地上	地下	基準	診断	改修年	耐震性
産業文化センター(B棟)		3,583.17	RC造	3	1	新基準	-	-	◎

備考	
----	--

2. コスト・運営関連情報

単位(円)

区分	項目	2020年度	2021年度	2022年度	2023年度	2024年度
収入	分担金・負担金					
	使用料・手数料					
	国・県支出金					
	財産収入					
	市債					
	その他の収入	65,795				
	収入計	65,795				
支出	人件費	135,858,000				
	光熱水費					
	修繕費	29,975				
	委託料	158,569,108				
	使用料及び賃借料	19,462,602				
	工事請負費					
	公有財産購入費					
	備品購入費	16,378,370				
	その他支出	7,493,849				
支出計	337,791,904					
収支差額		▲ 337,726,109				
施設運営人員(人)		37				

備考	
----	--

施設名	図書館本館
-----	-------

調査年度	令和2年度
施設分類	社会教育系施設

3. 利用関連情報
〔施設全体〕

		2020年度	2021年度	2022年度	2023年度	2024年度
年間運営日数		250				
利用時間 (運営時間)	(火～金)	9:00 ~ 20:00				※管理の都合上、利用時間の変更・臨時休館(業)となる場合があります。
	(土日祝)	9:00 ~ 17:00				
		～				
休館(業)日		月曜日(祝日の場合は開館)、年末年始(12/29～1/3)、特別整理日(年間7日程度) 毎月末の館内整理日(末日が土・日・月の場合と8月は翌月最初の平日)				
年間利用可能時間		-				
年間利用時間		-				
年間利用件数		-				
年間利用者数		-				
施設全体稼働率(%)		-				
児童・生徒数		-				
学級数		-				

〔個別〕


		2020年度	2021年度	2022年度	2023年度	2024年度
-	利用可能時間	-				
	利用時間	-				
	稼働率	-				
-	利用可能時間	-				
	利用時間	-				
	稼働率	-				
-	利用可能時間	-				
	利用時間	-				
	稼働率	-				
-	利用可能時間	-				
	利用時間	-				
	稼働率	-				
-	利用可能時間	-				
	利用時間	-				
	稼働率	-				
-	利用可能時間	-				
	利用時間	-				
	稼働率	-				
-	利用可能時間	-				
	利用時間	-				
	稼働率	-				
-	利用可能時間	-				
	利用時間	-				
	稼働率	-				
-	利用可能時間	-				
	利用時間	-				
	稼働率	-				
-	利用可能時間	-				
	利用時間	-				
	稼働率	-				
-	利用可能時間	-				
	利用時間	-				
	稼働率	-				

備考	
----	--

施設名	図書館金子分館
設置根拠	人間市立図書館設置及び管理条例

調査年度	令和2年度
施設分類	社会教育系施設
設置地区	金子

1. 施設関連情報
〔基本情報〕

所在地	寺竹535-1				外観写真							
所管課	中央公民館											
運営形態	指定管理(株式会社 ヴィアックス)											
土地	用途地域	市街化調整区域										
	建ぺい率(%)	60%	容積率(%)	200%								
	敷地面積(㎡)	4,689.97	所有形態	賃貸借(一部)								
建物	延床面積(㎡)	1,802.35	所有形態	市有								
	施設形態	複合施設	占有面積(㎡)	307.77								
	複合施設名	金子公民館/金子支所/図書館金子分館										
	ユニバーサルデザイン・バリアフリー対応状況											
	多目的トイレ	自動ドア	エレベーター	スロープ					手すり	点字ブロック	標識	その他
	○	○	○	○	○	○						
環境対応状況												
自然エネルギー発電	屋上・壁面緑化	雨水・中水利用	LED照明	節水器具	その他	木造・木質化						
×	×	×	×	×								
地域防災計画	用途				避難所 収容人数(人)	緊急避難場所						
						火災	地震	土砂	洪水			

〔建物構成〕（「構造」欄の説明 RC:鉄筋コンクリート造/SRC:鉄筋鉄骨コンクリート造/S:鉄骨造/W:木造）

建物名	建築年度	延床面積(㎡)	構造	階数		耐震状況			
				地上	地下	基準	診断	改修年	耐震性
図書館金子分館	1993	307.77	RC造	2		新基準	-	-	◎

備考	
----	--

2. コスト・運営関連情報

単位(円)

区分	項目	2020年度	2021年度	2022年度	2023年度	2024年度
収入	分担金・負担金					
	使用料・手数料					
	国・県支出金					
	財産収入					
	市債					
	その他の収入					
	収入計					
支出	人件費					
	光熱水費					
	修繕費					
	委託料					
	使用料及び賃借料					
	工事請負費					
	公有財産購入費					
	備品購入費					
	その他支出	2,615				
支出計	2,615					
収支差額						

施設運営人員(人)	
-----------	--

備考	
----	--

施設名	図書館金子分館
-----	---------

調査年度	令和2年度
施設分類	社会教育系施設

3. 利用関連情報
〔施設全体〕

		2020年度	2021年度	2022年度	2023年度	2024年度
年間運営日数		250				
利用時間 (運営時間)	(火～日、祝)	9:00	～	17:00	※管理の都合上、利用時間の変更・臨時休館(業)となる場合があります。	
			～			
			～			
休館(業)日	月曜日(祝日の場合は開館)、年末年始(12/29～1/3)、特別整理日(年間7日程度) 毎月末の館内整理日(末日が土・日・月の場合と8月は翌月最初の平日)					
年間利用可能時間		-				
年間利用時間		-				
年間利用件数		-				
年間利用者数		-				
施設全体稼働率(%)		-				
児童・生徒数		-				
学級数		-				

〔個別〕

		2020年度	2021年度	2022年度	2023年度	2024年度
-	利用可能時間	-				
	利用時間	-				
	稼働率	-				
-	利用可能時間	-				
	利用時間	-				
	稼働率	-				
-	利用可能時間	-				
	利用時間	-				
	稼働率	-				
-	利用可能時間	-				
	利用時間	-				
	稼働率	-				
-	利用可能時間	-				
	利用時間	-				
	稼働率	-				
-	利用可能時間	-				
	利用時間	-				
	稼働率	-				
-	利用可能時間	-				
	利用時間	-				
	稼働率	-				
-	利用可能時間	-				
	利用時間	-				
	稼働率	-				
-	利用可能時間	-				
	利用時間	-				
	稼働率	-				
-	利用可能時間	-				
	利用時間	-				
	稼働率	-				

備考	
----	--

施設名	図書館藤沢分館
-----	---------

調査年度	令和2年度
施設分類	社会教育系施設

3. 利用関連情報
〔施設全体〕

		2020年度	2021年度	2022年度	2023年度	2024年度
年間運営日数		247				
利用時間 (運営時間)	(火～金)	9:00 ~ 20:00				※管理の都合上、利用時間の変更・臨時休館(業)となる場合があります。
	(土日祝)	9:00 ~ 17:00				
		～				
休館(業)日		月曜日(祝日の場合は開館)、年末年始(12/29～1/3)、特別整理日(年間7日程度) 毎月末の館内整理日(末日が土・日・月の場合と8月は翌月最初の平日)				
年間利用可能時間		-				
年間利用時間		-				
年間利用件数		-				
年間利用者数		-				
施設全体稼働率(%)		-				
児童・生徒数		-				
学級数		-				

〔個別〕


		2020年度	2021年度	2022年度	2023年度	2024年度
-	利用可能時間	-				
	利用時間	-				
	稼働率	-				
-	利用可能時間	-				
	利用時間	-				
	稼働率	-				
-	利用可能時間	-				
	利用時間	-				
	稼働率	-				
-	利用可能時間	-				
	利用時間	-				
	稼働率	-				
-	利用可能時間	-				
	利用時間	-				
	稼働率	-				
-	利用可能時間	-				
	利用時間	-				
	稼働率	-				
-	利用可能時間	-				
	利用時間	-				
	稼働率	-				
-	利用可能時間	-				
	利用時間	-				
	稼働率	-				
-	利用可能時間	-				
	利用時間	-				
	稼働率	-				
-	利用可能時間	-				
	利用時間	-				
	稼働率	-				
-	利用可能時間	-				
	利用時間	-				
	稼働率	-				

備考	
----	--

施設名	図書館西武分館
設置根拠	入間市立図書館設置及び管理条例

調査年度	令和2年度
施設分類	社会教育系施設
設置地区	西武

1. 施設関連情報
〔基本情報〕

所在地	仏子1084-12				外観写真							
所管課	図書館											
運営形態	指定管理(株式会社 ヴィアックス)											
土地	用途地域	工業地域										
	建ぺい率(%)	60%	容積率(%)	200%								
	敷地面積(m ²)	2,354.01	所有形態	市有								
建物	延床面積(m ²)	2,120.11	所有形態	市有								
	施設形態	単独施設	占有面積(m ²)	2,120.11								
	複合施設名	-										
	ユニバーサルデザイン・バリアフリー対応状況											
	多目的トイレ	自動ドア	エレベーター	スロープ					手すり	点字ブロック	標識	その他
	○	○	○	○	○	○						
環境対応状況						木造・木質化						
自然エネルギー発電	屋上・壁面緑化	雨水・中水利用	LED照明	節水器具	その他							
×	×	×	×	×								
地域防災計画	用途				避難所 収容人数(人)	緊急避難場所						
						火災	地震	土砂	洪水			

〔建物構成〕（「構造」欄の説明 RC:鉄筋コンクリート造/SRC:鉄筋鉄骨コンクリート造/S:鉄骨造/W:木造）

建物名	建築年度	延床面積(m ²)	構造	階数		耐震状況			
				地上	地下	基準	診断	改修年	耐震性
図書館西武分館	1992	2,120.11	RC造	2		新基準	-	-	◎

備考	
----	--

2. コスト・運営関連情報

単位(円)

区分	項目	2020年度	2021年度	2022年度	2023年度	2024年度
収入	分担金・負担金					
	使用料・手数料	26,717				
	国・県支出金					
	財産収入					
	市債					
	その他の収入					
	収入計	26,717				
支出	人件費					
	光熱水費					
	修繕費	7,590,000				
	委託料	284,020				
	使用料及び賃借料					
	工事請負費					
	公有財産購入費					
	備品購入費	521,000				
	その他支出	25,672				
支出計	8,420,692					
収支差額	▲ 8,393,975					

施設運営人員(人)	
-----------	--

備考	
----	--

施設名	図書館西武分館
-----	---------

調査年度	令和2年度
施設分類	社会教育系施設

3. 利用関連情報
〔施設全体〕

		2020年度	2021年度	2022年度	2023年度	2024年度
年間運営日数		250				
利用時間 (運営時間)	(火～金)	9:00	～ 20:00	図書貸出	※管理の都合上、利用時間の変更・臨時休館(業)となる場合があります。	
	(土日祝)	9:00	～ 17:00	図書貸出		
	(火～日、祝)	9:00	～ 22:00	利用時間		
休館(業)日		月曜日(祝日の場合は開館)、年末年始(12/29～1/3)、特別整理日(年間7日程度) 毎月末の館内整理日(末日が土・日・月の場合と8月は翌月最初の平日)				
年間利用可能時間		8,310				
年間利用時間		1,651.5				
年間利用件数		637				
年間利用者数		4,517				
施設全体稼働率(%)		19.9%				
児童・生徒数		-				
学級数		-				

〔個別〕


		2020年度	2021年度	2022年度	2023年度	2024年度
会議室A 86.49 m ²	利用可能時間	2,770.0				
	利用時間	667.0				
	稼働率	24.1%				
会議室B 54.35 m ²	利用可能時間	2,770.0				
	利用時間	571.0				
	稼働率	20.6%				
会議室C 89.50 m ²	利用可能時間	2,770.0				
	利用時間	413.5				
	稼働率	14.9%				
- m ²	利用可能時間	-				
	利用時間	-				
	稼働率	-				
- m ²	利用可能時間	-				
	利用時間	-				
	稼働率	-				
- m ²	利用可能時間	-				
	利用時間	-				
	稼働率	-				
- m ²	利用可能時間	-				
	利用時間	-				
	稼働率	-				
- m ²	利用可能時間	-				
	利用時間	-				
	稼働率	-				
- m ²	利用可能時間	-				
	利用時間	-				
	稼働率	-				
- m ²	利用可能時間	-				
	利用時間	-				
	稼働率	-				

備考	2020年度の利用関連情報は、新型コロナウイルスの影響を受けています。
----	-------------------------------------

施設名	博物館
設置根拠	入間市博物館条例

調査年度	令和2年度
施設分類	社会教育系施設
設置地区	宮寺・二本木

1. 施設関連情報
〔基本情報〕

所在地	二本木100				外観写真							
所管課	博物館											
運営形態	指定管理(いるまミュージアムパートナーズ)											
土地	用途地域	市街化調整区域										
	建ぺい率(%)	60%	容積率(%)	200%								
	敷地面積(m ²)	45,045.47	所有形態	市有								
建物	延床面積(m ²)	5,709.30	所有形態	市有								
	施設形態	単独施設	占有面積(m ²)	5,709.30								
	複合施設名	-										
	ユニバーサルデザイン・バリアフリー対応状況											
	多目的トイレ	自動ドア	エレベーター	スロープ					手すり	点字ブロック	標識	その他
	○	○	○	○	○	×						
	環境対応状況						木造・木質化					
自然エネルギー発電	屋上・壁面緑化	雨水・中水利用	LED照明	節水器具	その他							
×	×	×	×	×								
地域 防災計画	用途				避難所 収容人数(人)	緊急避難場所						
	災害対策本部代替防災拠点施設				-	火災	地震	土砂	洪水			
				-	-	-	-	-				

〔建物構成〕(「構造」欄の説明 RC:鉄筋コンクリート造/SRC:鉄筋鉄骨コンクリート造/S:鉄骨造/W:木造)

建物名	建築年度	延床面積(m ²)	構造	階数		耐震状況			
				地上	地下	基準	診断	改修年	耐震性
博物館(本館)	2003	5,461.65	RC造	2		新基準	-	-	◎
博物館(レストラン)	2003	108.30	S造	1		新基準	-	-	◎
博物館(茶室)	1995	139.35	W造	1		新基準	-	-	◎

備考	
----	--

2. コスト・運営関連情報

単位(円)

区分	項目	2020年度	2021年度	2022年度	2023年度	2024年度
収入	分担金・負担金					
	使用料・手数料	2,253,150				
	国・県支出金					
	財産収入					
	市債					
	その他の収入	768,000				
	収入計	3,021,150				
支出	人件費	105,254,000				
	光熱水費					
	修繕費					
	委託料	105,851,216				
	使用料及び賃借料	6,494,962				
	工事請負費	38,280				
	公有財産購入費					
	備品購入費					
	その他支出	3,545,608				
支出計	221,184,066					
収支差額		▲ 218,162,916				

施設運営人員(人)	26
-----------	----

備考	
----	--

施設名	博物館
-----	-----

調査年度	令和2年度
施設分類	社会教育系施設

3. 利用関連情報
〔施設全体〕

		2020年度	2021年度	2022年度	2023年度	2024年度
年間運営日数		175				
利用時間 (運営時間)	(火～日、祝)	9:00	～	17:00	展示観覧(入館は16:30まで)	
	(火～日、祝)	9:00	～	20:00	利用時間	
		～		※管理の都合上、利用時間の変更・臨時休館(業)となる場合があります。		
休館(業)日		月曜日(祝日の場合はその翌日)、祝日の翌日(土・日曜日、祝日の場合は除く) 年末年始(12/27～1/5)、毎月第4火曜日の館内整理日(祝日の場合は除く)				
年間利用可能時間		8,313				
年間利用時間		2,741.5				
年間利用件数		316				
年間利用者数		12,285				
施設全体稼働率(%)		33.0%				
児童・生徒数		-				
学級数		-				

〔個別〕

		2020年度	2021年度	2022年度	2023年度	2024年度
市民ギャラリー 300.00 m ²	利用可能時間	1,662.5				
	利用時間	850.5				
	稼働率	51.2%				
特別展示室 180.00 m ²	利用可能時間	1,662.5				
	利用時間	945.0				
	稼働率	56.8%				
講座室 209.09 m ²	利用可能時間	1,662.5				
	利用時間	201.0				
	稼働率	12.1%				
体験学習室 71.50 m ²	利用可能時間	1,662.5				
	利用時間	559.0				
	稼働率	33.6%				
茶室 139.63 m ²	利用可能時間	1,662.5				
	利用時間	186.0				
	稼働率	11.2%				
-	利用可能時間	-				
	利用時間	-				
	稼働率	-				
-	利用可能時間	-				
	利用時間	-				
	稼働率	-				
-	利用可能時間	-				
	利用時間	-				
	稼働率	-				
-	利用可能時間	-				
	利用時間	-				
	稼働率	-				
-	利用可能時間	-				
	利用時間	-				
	稼働率	-				
-	利用可能時間	-				
	利用時間	-				
	稼働率	-				

備考	2020年度の利用関連情報は、新型コロナウイルスの影響を受けています。
----	-------------------------------------