


施設名	勤労福祉センター
設置根拠	入間市勤労福祉センター設置及び管理条例

調査年度	令和2年度
施設分類	産業系施設
設置地区	宮寺・二本木

1. 施設関連情報
〔基本情報〕

所在地	宮寺4102-17				外観写真							
所管課	商工観光課											
運営形態	指定管理(一般社団法人 入間市シルバー人材センター)											
土地	用途地域	第一種住居地域										
	建ぺい率(%)	60%	容積率(%)	200%								
	敷地面積(m ²)	3,471.00	所有形態	市有								
建物	延床面積(m ²)	747.53	所有形態	市有								
	施設形態	単独施設	占有面積(m ²)	747.53								
	複合施設名	-										
	ユニバーサルデザイン・バリアフリー対応状況											
	多目的トイレ	自動ドア	エレベーター	スロープ					手すり	点字ブロック	標識	その他
	×	○	×	○	×	×						
環境対応状況						木造・木質化						
自然エネルギー発電	屋上・壁面緑化	雨水・中水利用	LED照明	節水器具	その他							
×	×	×	×	×								
地域 防災計画	用途				避難所 収容人数(人)	緊急避難場所						
	避難所・避難場所 必要に応じて福祉避難所				166	火災	地震	土砂	洪水			
					×	○	○	○				

〔建物構成〕(「構造」欄の説明 RC:鉄筋コンクリート造/SRC:鉄筋鉄骨コンクリート造/S:鉄骨造/W:木造)

建物名	建築年度	延床面積(m ²)	構造	階数		耐震状況			
				地上	地下	基準	診断	改修年	耐震性
勤労福祉センター	1986	747.53	RC造	2		新基準	-	-	◎

備考	
----	--

2. コスト・運営関連情報

単位(円)

区分	項目	2020年度	2021年度	2022年度	2023年度	2024年度
収入	分担金・負担金					
	使用料・手数料	117,700				
	国・県支出金					
	財産収入	12,150				
	市債					
	その他の収入	34,400				
	収入計	164,250				
支出	人件費					
	光熱水費					
	修繕費					
	委託料	7,292,850				
	使用料及び賃借料					
	工事請負費					
	公有財産購入費					
	備品購入費					
	その他支出	12,205				
支出計	7,305,055					
収支差額		▲ 7,140,805				

施設運営人員(人)	
-----------	--

備考	
----	--

施設名	勤労福祉センター
-----	----------

調査年度	令和2年度
施設分類	産業系施設

3. 利用関連情報
〔施設全体〕

		2020年度	2021年度	2022年度	2023年度	2024年度
年間運営日数		208				
利用時間 (運営時間)	(月～日、祝)	8:30 ～ 22:00				※管理の都合上、利用時間の変更・臨時休館(業)となる場合があります。
		～				
		～				
休館(業)日		年末年始(12/27～1/5)				
年間利用可能時間		14,976				
年間利用時間		-				
年間利用件数		680				
年間利用者数		5,959				
施設全体稼働率(%)		-				
児童・生徒数		-				
学級数		-				

〔個別〕


		2020年度	2021年度	2022年度	2023年度	2024年度
大会議室 137.89 m ²	利用可能時間	2,496.0				
	利用時間	-				
	稼働率	-				
中会議室 37.51 m ²	利用可能時間	2,496.0				
	利用時間	-				
	稼働率	-				
研修室A 43.71 m ²	利用可能時間	2,496.0				
	利用時間	-				
	稼働率	-				
研修室B 46.59 m ²	利用可能時間	2,496.0				
	利用時間	-				
	稼働率	-				
和室A 19.04 m ²	利用可能時間	2,496.0				
	利用時間	-				
	稼働率	-				
和室B 19.04 m ²	利用可能時間	2,496.0				
	利用時間	-				
	稼働率	-				
- m ²	利用可能時間	-				
	利用時間	-				
	稼働率	-				
- m ²	利用可能時間	-				
	利用時間	-				
	稼働率	-				
- m ²	利用可能時間	-				
	利用時間	-				
	稼働率	-				
- m ²	利用可能時間	-				
	利用時間	-				
	稼働率	-				
- m ²	利用可能時間	-				
	利用時間	-				
	稼働率	-				

備考	2020年度の利用関連情報は、新型コロナウイルスの影響を受けています。
----	-------------------------------------

施設名	産業文化センター
設置根拠	入間市産業文化センター設置及び管理条例

調査年度	令和2年度
施設分類	産業系施設
設置地区	豊岡第二

1. 施設関連情報
〔基本情報〕

所在地	向陽台1-1-7				外観写真							
所管課	自治文化課											
運営形態	指定管理(公益財団法人 入間市振興公社)											
土地	用途地域	第一種住居地域										
	建ぺい率(%)	60%	容積率(%)	200%								
	敷地面積(m ²)	7,003.60	所有形態	市有								
建物	延床面積(m ²)	7,247.85	所有形態	市有								
	施設形態	複合施設	占有面積(m ²)	3,664.68								
	複合施設名	産業文化センター／図書館本館										
	ユニバーサルデザイン・バリアフリー対応状況											
	多目的トイレ	自動ドア	エレベーター	スロープ					手すり	点字ブロック	標識	その他
	○	○	○	○	○	○						
環境対応状況						木造・木質化						
自然エネルギー発電	屋上・壁面緑化	雨水・中水利用	LED照明	節水器具	その他							
×	×	×	×	×								
地域 防災計画	用途				避難所 収容人数(人)	緊急避難場所						
	災害ボランティア受付防災拠点施設 避難所・避難場所				1,610	火災	地震	土砂	洪水			
					×	○	○	○				

〔建物構成〕(「構造」欄の説明 RC:鉄筋コンクリート造/SRC:鉄筋鉄骨コンクリート造/S:鉄骨造/W:木造)

建物名	建築年度	延床面積(m ²)	構造	階数		耐震状況			
				地上	地下	基準	診断	改修年	耐震性
産業文化センター(A棟)		3,664.68	RC造	3	1	新基準	-	-	◎

備考	
----	--

2. コスト・運営関連情報

単位(円)

区分	項目	2020年度	2021年度	2022年度	2023年度	2024年度
収入	分担金・負担金					
	使用料・手数料	11,202,941				
	国・県支出金					
	財産収入	190,575				
	市債	387,300,000				
	その他の収入					
	収入計	398,693,516				
支出	人件費					
	光熱水費					
	修繕費	1,362,900				
	委託料	132,648,655				
	使用料及び賃借料					
	工事請負費	537,388,000				
	公有財産購入費					
	備品購入費					
	その他支出	106,768				
支出計	671,506,323					
収支差額		▲ 272,812,807				

施設運営人員(人)	
-----------	--

備考	
----	--

施設名	産業文化センター
-----	----------

調査年度	令和2年度
施設分類	産業系施設

3. 利用関連情報
〔施設全体〕

		2020年度	2021年度	2022年度	2023年度	2024年度
年間運営日数		312				
利用時間 (運営時間)	(火～日、祝)	9:00	～	21:30	※管理の都合上、利用時間の変更・臨時休館(業)となる場合があります。	
			～			
			～			
休館(業)日		月曜日(祝日の場合は開館)、年末年始(12/29～1/3)				
年間利用可能時間		30,888				
年間利用時間		9,731.0				
年間利用件数		1,105				
年間利用者数		20,381				
施設全体稼働率(%)		31.5%				
児童・生徒数		-				
学級数		-				

〔個別〕


		2020年度	2021年度	2022年度	2023年度	2024年度
ホール 639.82 m ²	利用可能時間	3,432.0				
	利用時間	180.0				
	稼働率	5.2%				
第1集会室A 107.11 m ²	利用可能時間	3,432.0				
	利用時間	770.0				
	稼働率	22.4%				
第1集会室B 95.64 m ²	利用可能時間	3,432.0				
	利用時間	491.0				
	稼働率	14.3%				
学習室 35.75 m ²	利用可能時間	3,432.0				
	利用時間	982.0				
	稼働率	28.6%				
第2集会室A 159.76 m ²	利用可能時間	3,432.0				
	利用時間	2,101.0				
	稼働率	61.2%				
第2集会室B 159.76 m ²	利用可能時間	3,432.0				
	利用時間	1,969.0				
	稼働率	57.4%				
小研修室 57.82 m ²	利用可能時間	3,432.0				
	利用時間	1,262.0				
	稼働率	36.8%				
研修室A 84.37 m ²	利用可能時間	3,432.0				
	利用時間	1,220.0				
	稼働率	35.5%				
研修室B 84.37 m ²	利用可能時間	3,432.0				
	利用時間	756.0				
	稼働率	22.0%				
-	利用可能時間	-				
	利用時間	-				
	稼働率	-				
-	利用可能時間	-				
	利用時間	-				
	稼働率	-				
-	利用可能時間	-				
	利用時間	-				
	稼働率	-				

備考	2020年度の利用関連情報は、新型コロナウイルスの影響を受けています。
----	-------------------------------------

施設名	農業研修センター
設置根拠	入間市農業研修センター条例

調査年度	令和2年度
施設分類	産業系施設
設置地区	金子

1. 施設関連情報
〔基本情報〕

所在地	中神790				外観写真							
所管課	農業振興課											
運営形態	直営											
土地	用途地域	市街化調整区域										
	建ぺい率(%)	60%	容積率(%)	200%								
	敷地面積(m ²)	991.00	所有形態	賃貸借								
建物	延床面積(m ²)	549.70	所有形態	市有								
	施設形態	単独施設	占有面積(m ²)	549.70								
	複合施設名	-										
	ユニバーサルデザイン・バリアフリー対応状況											
	多目的トイレ	自動ドア	エレベーター	スロープ					手すり	点字ブロック	標識	その他
	×	×	×	×	×	×						
環境対応状況						木造・木質化						
自然エネルギー発電	屋上・壁面緑化	雨水・中水利用	LED照明	節水器具	その他							
×	×	×	×	×								
地域防災計画	用途				避難所 収容人数(人)	緊急避難場所						
						火災	地震	土砂	洪水			

〔建物構成〕（「構造」欄の説明 RC:鉄筋コンクリート造/SRC:鉄筋鉄骨コンクリート造/S:鉄骨造/W:木造）

建物名	建築年度	延床面積(m ²)	構造	階数		耐震状況			
				地上	地下	基準	診断	改修年	耐震性
農業研修センター	1995	549.70	S造	2		新基準	-	-	◎

備考	
----	--

2. コスト・運営関連情報

単位(円)

区分	項目	2020年度	2021年度	2022年度	2023年度	2024年度
収入	分担金・負担金					
	使用料・手数料					
	国・県支出金					
	財産収入					
	市債					
	その他の収入					
	収入計					
支出	人件費					
	光熱水費	446,593				
	修繕費					
	委託料	633,490				
	使用料及び賃借料	580,855				
	工事請負費					
	公有財産購入費					
	備品購入費					
その他支出	165,251					
支出計	1,826,189					
収支差額						

施設運営人員(人)	
-----------	--

備考	
----	--

施設名	農業研修センター
-----	----------

調査年度	令和2年度
施設分類	産業系施設

3. 利用関連情報
〔施設全体〕

		2020年度	2021年度	2022年度	2023年度	2024年度
年間運営日数		359				
利用時間 (運営時間)	(月～日、祝)	9時	～	22時	開館時間外も申請により、開館。 ※管理の都合上、利用時間の変更・臨時休館(業)となる場合があります。	
			～			
			～			
休館(業)日		年末年始は休館。				
年間利用可能時間		-				
年間利用時間		-				
年間利用件数		-				
年間利用者数		-				
施設全体稼働率(%)		-				
児童・生徒数		-				
学級数		-				

〔個別〕

		2020年度	2021年度	2022年度	2023年度	2024年度
研修室	利用可能時間	-				
	利用時間	-				
	稼働率	-				
- m ²	利用可能時間	-				
	利用時間	-				
	稼働率	-				
研修工場	利用可能時間	-				
	利用時間	-				
	稼働率	-				
- m ²	利用可能時間	-				
	利用時間	-				
	稼働率	-				
- m ²	利用可能時間	-				
	利用時間	-				
	稼働率	-				
- m ²	利用可能時間	-				
	利用時間	-				
	稼働率	-				
- m ²	利用可能時間	-				
	利用時間	-				
	稼働率	-				
- m ²	利用可能時間	-				
	利用時間	-				
	稼働率	-				
- m ²	利用可能時間	-				
	利用時間	-				
	稼働率	-				
- m ²	利用可能時間	-				
	利用時間	-				
	稼働率	-				
- m ²	利用可能時間	-				
	利用時間	-				
	稼働率	-				
- m ²	利用可能時間	-				
	利用時間	-				
	稼働率	-				

備考	
----	--