

# 第13回 入間市市民意識調査

## 【ダイジェスト版】

この小冊子は、令和3年度に実施しました『第13回入間市市民意識調査』の結果の概要です。ご協力いただきました市民の皆様にお礼を申し上げます。

調査の詳細につきましては、市庁舎3階市政情報コーナー、市内の各図書館、各支所に備え付けの調査報告書をご覧ください。また、市公式ホームページにおいてもPDF版データの調査報告書を掲載していますのでご覧ください。

令和4年1月

入間市企画部企画課政策推進室

### ■調査概要

- (1) 調査地域 入間市全域
- (2) 調査対象 入間市在住の満18歳以上の男女個人
- (3) 標本数 2,000人
- (4) 抽出方法 住民基本台帳による等間隔無作為抽出法
- (5) 調査方法 郵送配布、郵送回収及びインターネット回答
- (6) 調査期間 令和3年9月1日～9月17日
- (7) 回収数 1,106件（有効回答数1,105件）
- (8) 回収率 55.3%

### ■この冊子の見方

- (1) 図表中のnは有効回答者総数を表しています。
- (2) 割合はnを100.0%として算出し、小数第2位を四捨五入したため、合計が100.0%にならない場合があります。
- (3) 複数回答の場合は、比率の合計が100.0%を超える場合があります。

### ■調査項目

- ① くらしやイメージ、地域活動などについて
- ② 生活環境について
- ③ 防災について
- ④ ボランティア活動について
- ⑤ 情報化について
- ⑥ 市政への関心度や市政情報について
- ⑦ 施設利用について
- ⑧ 健康・スポーツ、芸術文化活動について
- ⑨ 市で行っている行政改革の取組について
- ⑩ 人権や持続可能な開発目標について
- ⑪ フェースシート
- ⑫ 自由意見

### ■問い合わせ先


入間市企画部企画課政策推進室

## くらしやイメージ、地域活動などについて

### ■住みよさ

『住みよい』は80.2%、『住みにくい』は7.3%

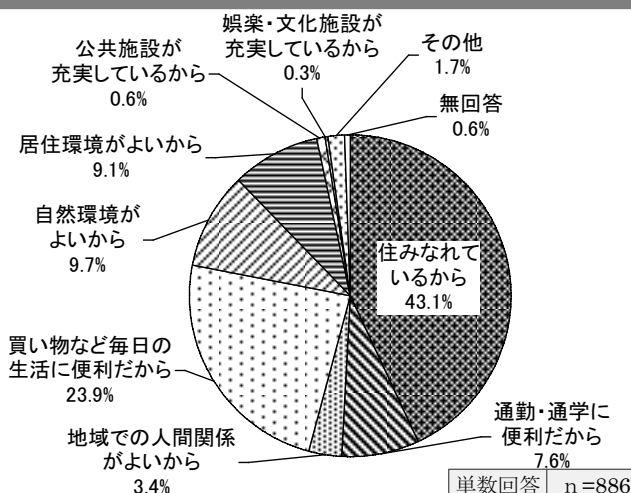
(注) 『住みよい』は「住みよい」と「どちらかといえば住みよい」の合計  
『住みにくい』は「どちらかといえば住みにくい」と「住みにくい」の合計



単数回答 n=1,105

### ■住みよい理由

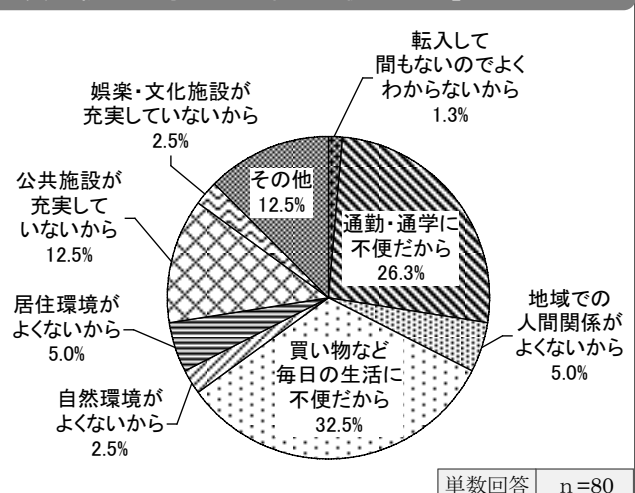
「住みなれているから」が43.1%



単数回答 n=886

### ■住みにくい理由

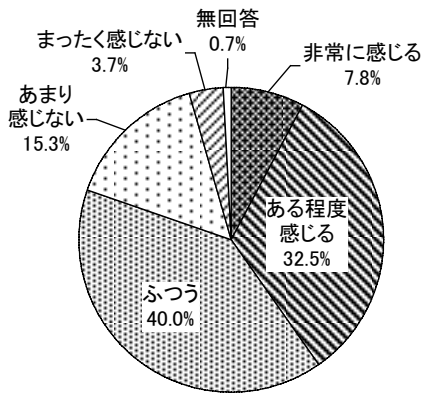
「買い物など毎日の生活に不便だから」が32.5%



単数回答 n=80

## ■入間市に対する誇りや愛着

『感じる』が40.3%、『感じない』が19.0%

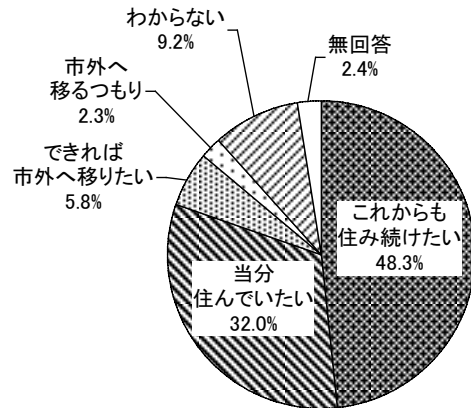


(注) 『感じる』は「非常に感じる」と「ある程度感じる」の合計  
『感じない』は「あまり感じない」と「まったく感じない」の合計

単数回答 n=1,105

## ■定住意向

『定住意向』が80.3%、『転出意向』が8.1%

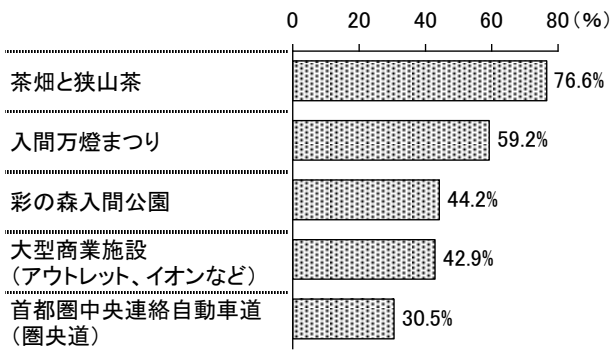


(注) 『定住意向』は「これからも住み続けたい」と「当分住んでいたい」の合計  
『転出意向』は「できれば市外へ移りたい」と「市外へ移るつもり」の合計

単数回答 n=1,105

## ■入間市の魅力（上位5項目）

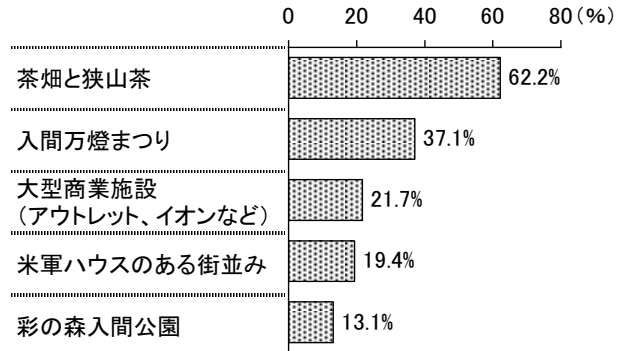
「茶畑と狭山茶」、「入間万燈まつり」、「彩の森入間公園」が上位



複数回答 n=1,105

## ■市が優先してPRに取り組むべきもの（上位5項目）

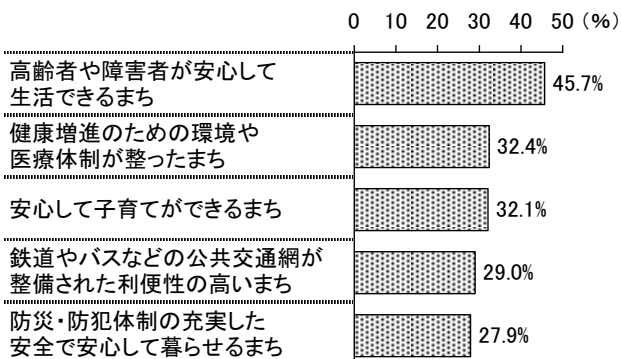
「茶畑と狭山茶」、「入間万燈まつり」、「大型商業施設（アウトレット、イオンなど）」が上位



複数回答 n=1,105

## ■将来の入間市のまちづくり（上位5項目）

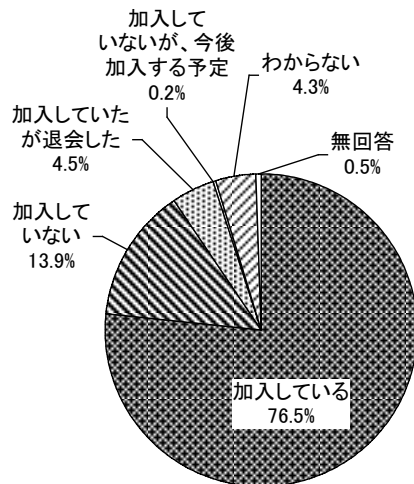
「高齢者や障害者が安心して生活できるまち」、「健康増進のための環境や医療体制が整ったまち」、「安心して子育てができるまち」が上位



複数回答 n=1,105

## ■区・自治会への加入

「加入している」が76.5%

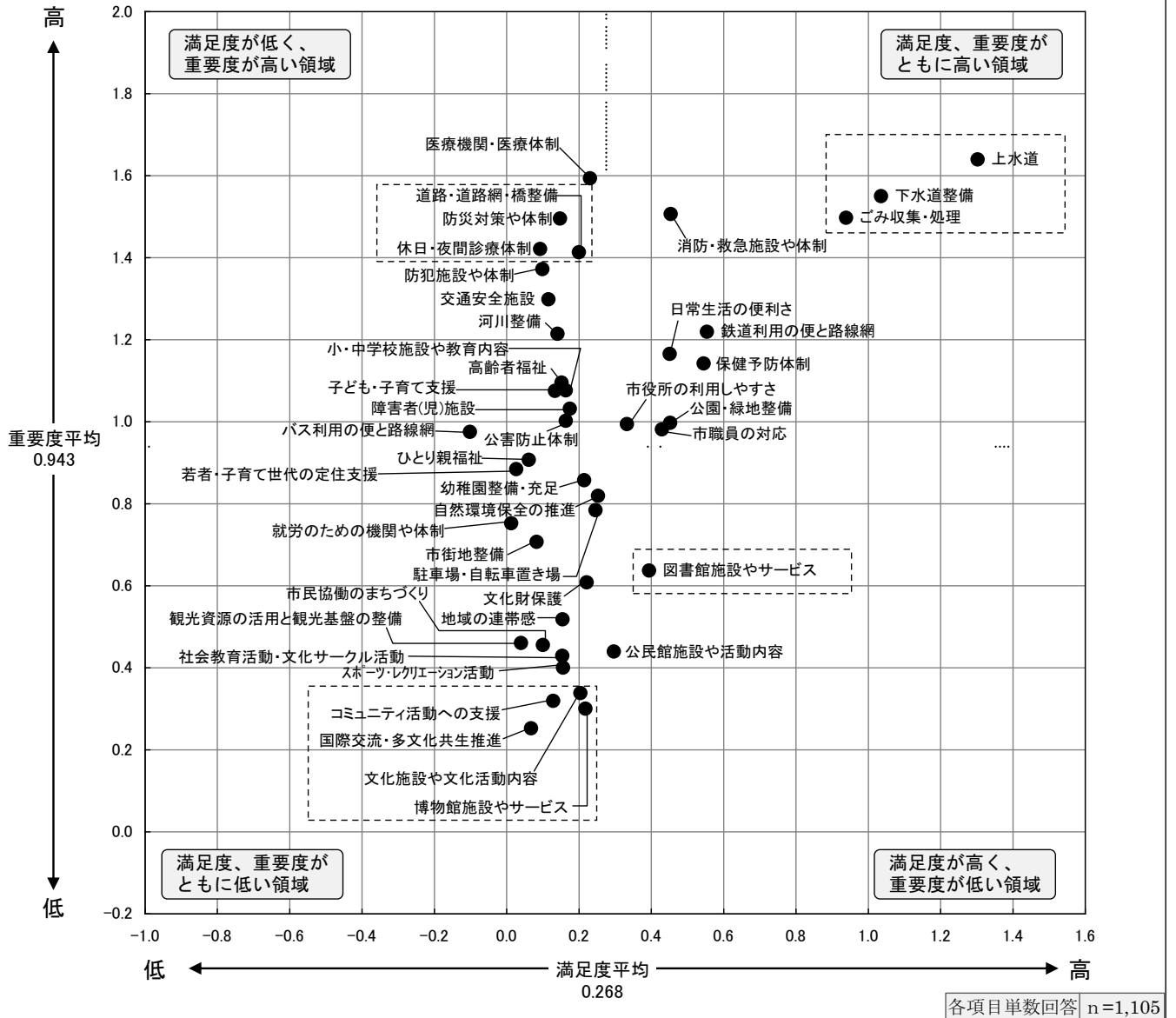


単数回答 n=1,105

# 生活環境について

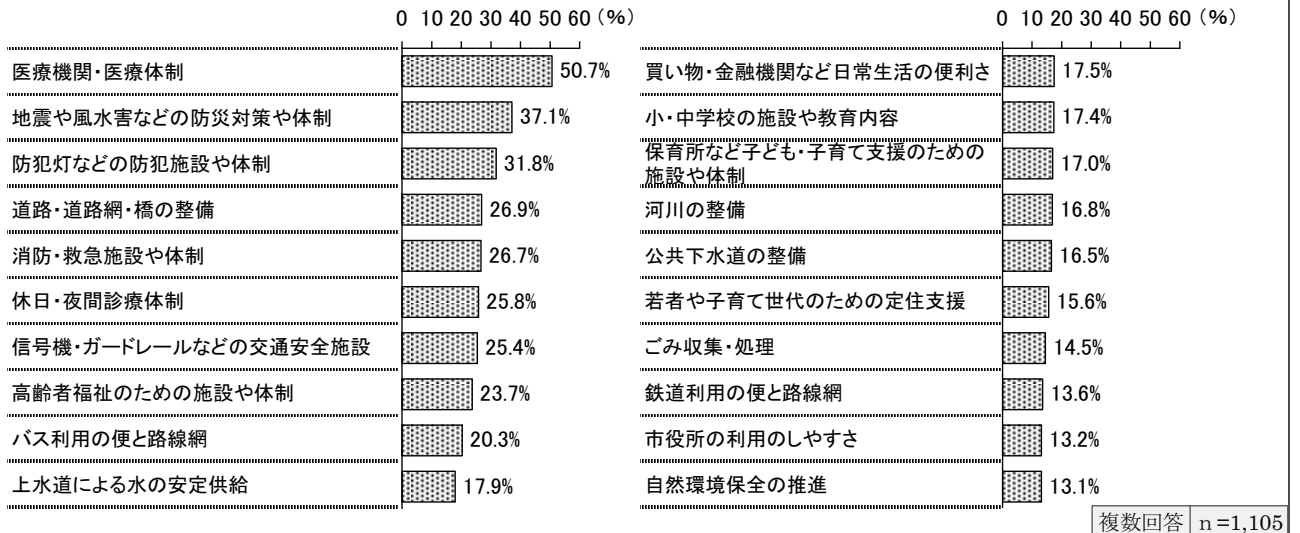
## 生活環境の満足度と重要度の相関

「上水道」、「下水道整備」、「ごみ収集・処理」等、生活の基本となる項目は重要度、満足度ともに高い



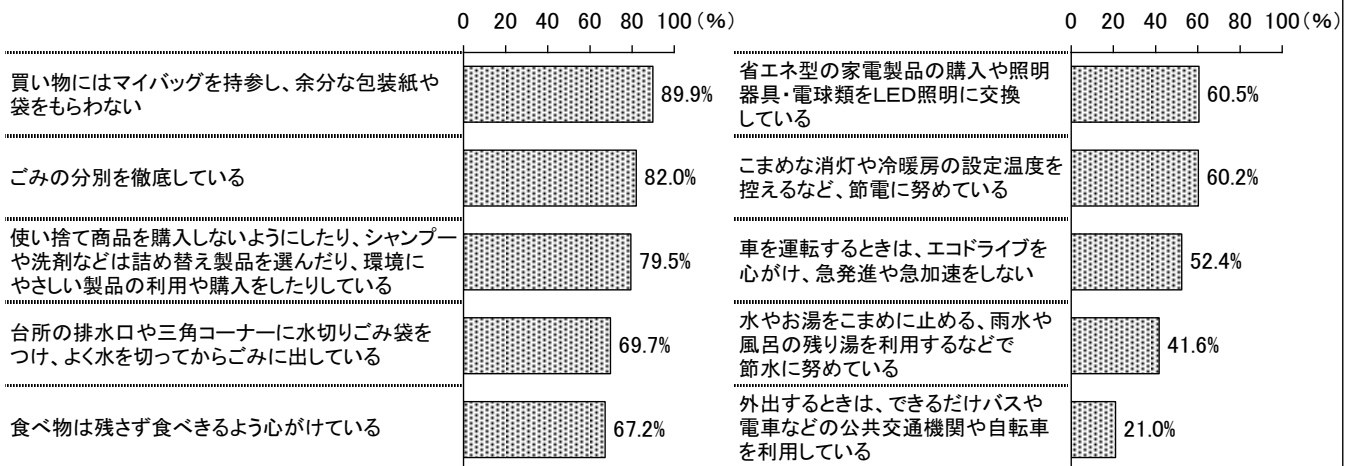
## 優先的に取り組むべき施策（上位20項目）

「医療機関・医療体制」、「地震や風水害などの防災対策や体制」、「防犯灯などの防犯施設や体制」が上位



## ■環境にやさしい取り組み（上位10項目）

「買い物にはマイバッグを持参し、余分な包装紙や袋をもらわない」、「ごみの分別を徹底している」が上位

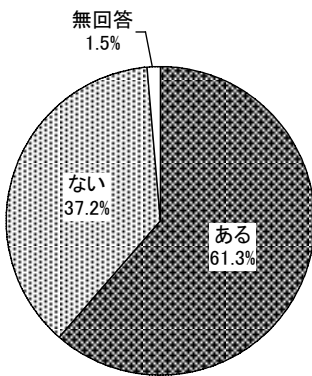


複数回答 n=1,105

## 防災について

### ■防災への準備や対策

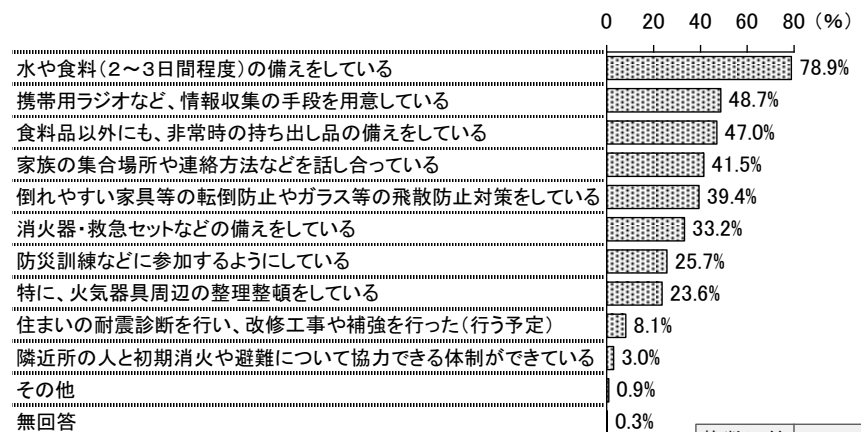
準備や対策が「ある」が61.3%



単数回答 n=1,105

### ■防災に対する具体的な内容

「水や食料（2～3日間程度）の備えをしている」が上位

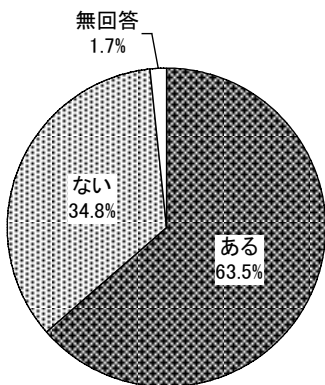


複数回答 n=677

## 情報化について

### ■市公式ホームページの閲覧状況

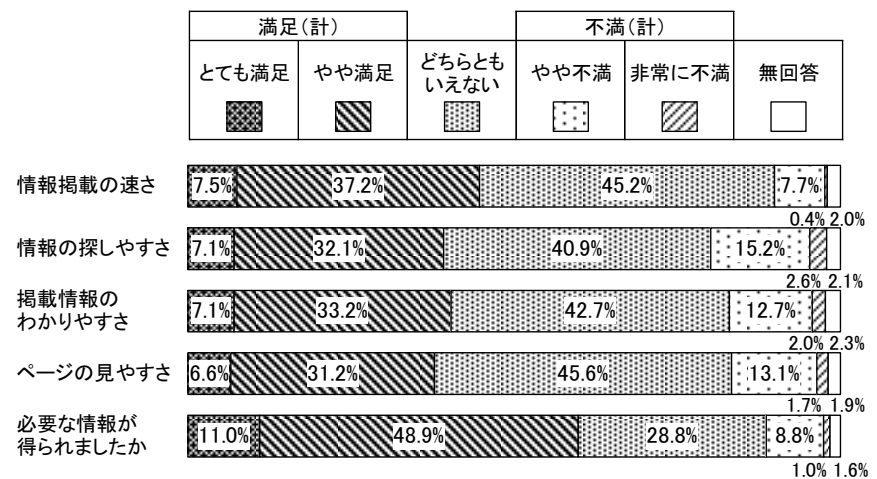
閲覧したことが「ある」が63.5%



単数回答 n=1,105

### ■市公式ホームページの満足度

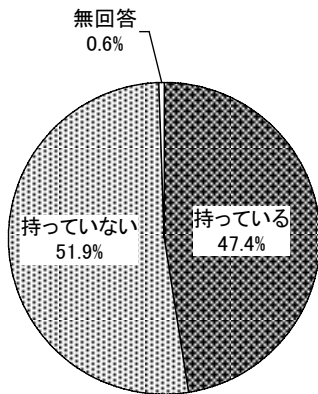
必要な情報が得られたかについて『満足』が59.9%、『不満』が9.8%



各項目単数回答 n=702

## ■マイナンバーカードの保有状況

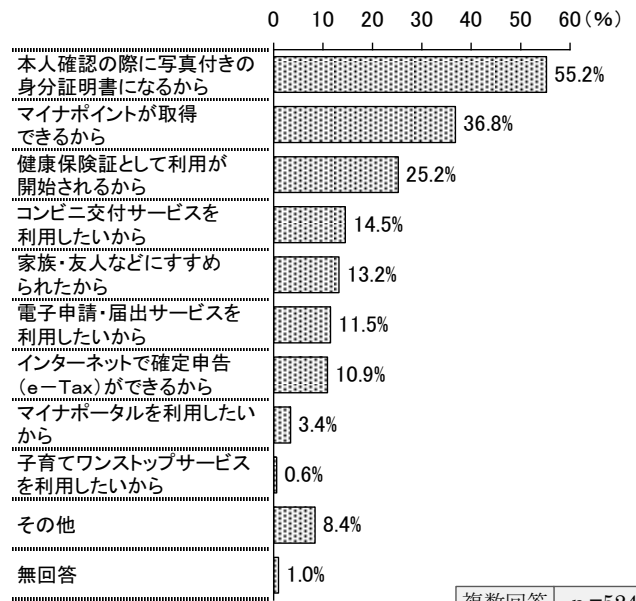
『持っている』が47.4%



単数回答 n=1,105

## ■マイナンバーカードを取得したきっかけ

『本人確認の際に写真付きの身分証明書になるから』、『マイナポイントが取得できるから』が上位

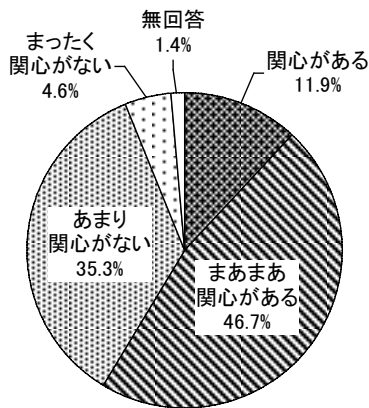


複数回答 n=524

## 市政への関心度や市政情報について

### ■市政への関心度

『関心がある』が58.6%、『関心がない』が39.9%

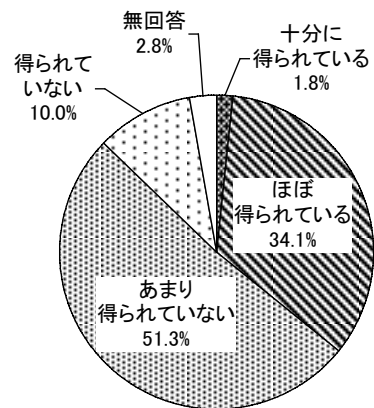


(注) 『関心がある』は「関心がある」と「まあまあ関心がある」の合計  
『関心がない』は「あまり関心がない」と「まったく関心がない」の合計

単数回答 n=1,105

### ■市政に関する情報について

『得られている』が35.9%、『得られていない』が61.3%

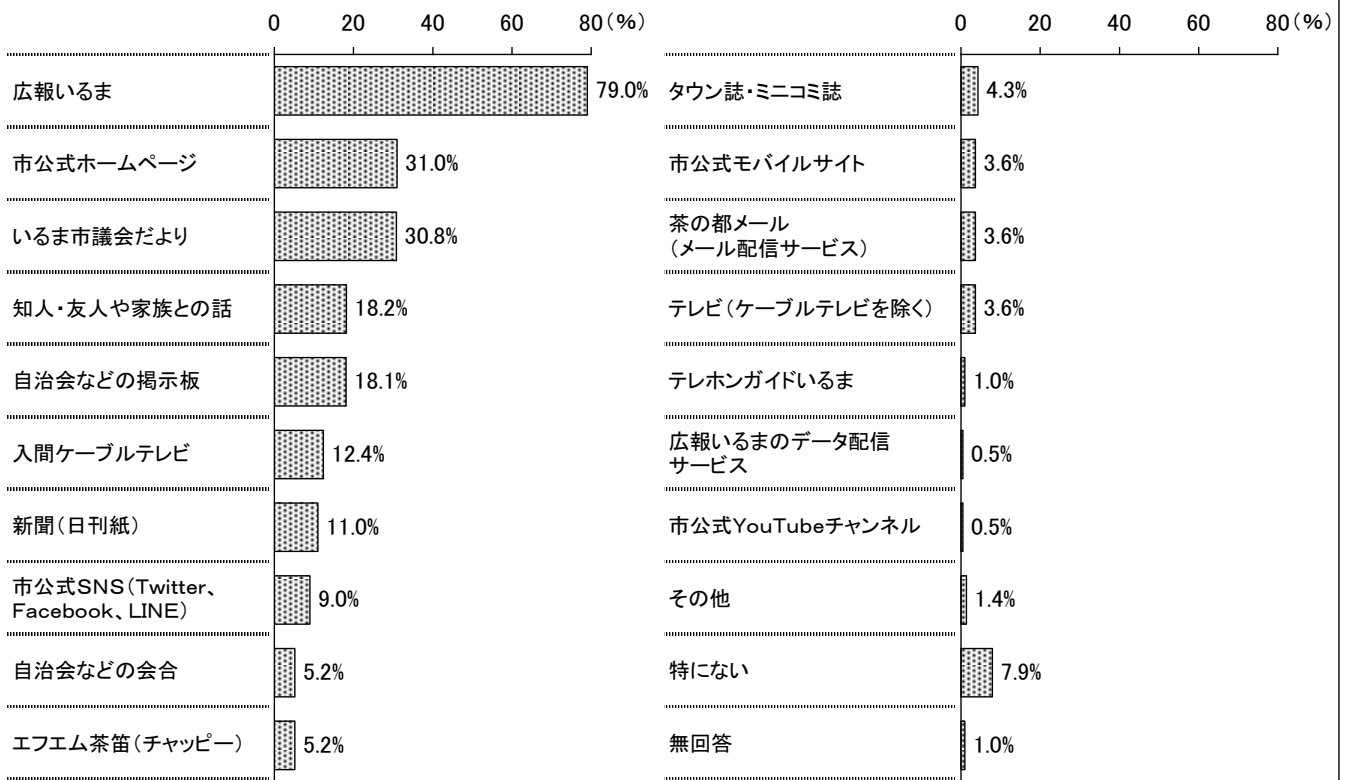


(注) 『得られている』は「十分に得られている」と「ほぼ得られている」の合計  
『得られていない』は「あまり得られていない」と「得られていない」の合計

単数回答 n=1,105

## ■入間市の情報入手先

「広報いるま」がほぼ8割、次いで「市公式ホームページ」、「いるま市議会だより」、「知人・友人や家族との話」が上位

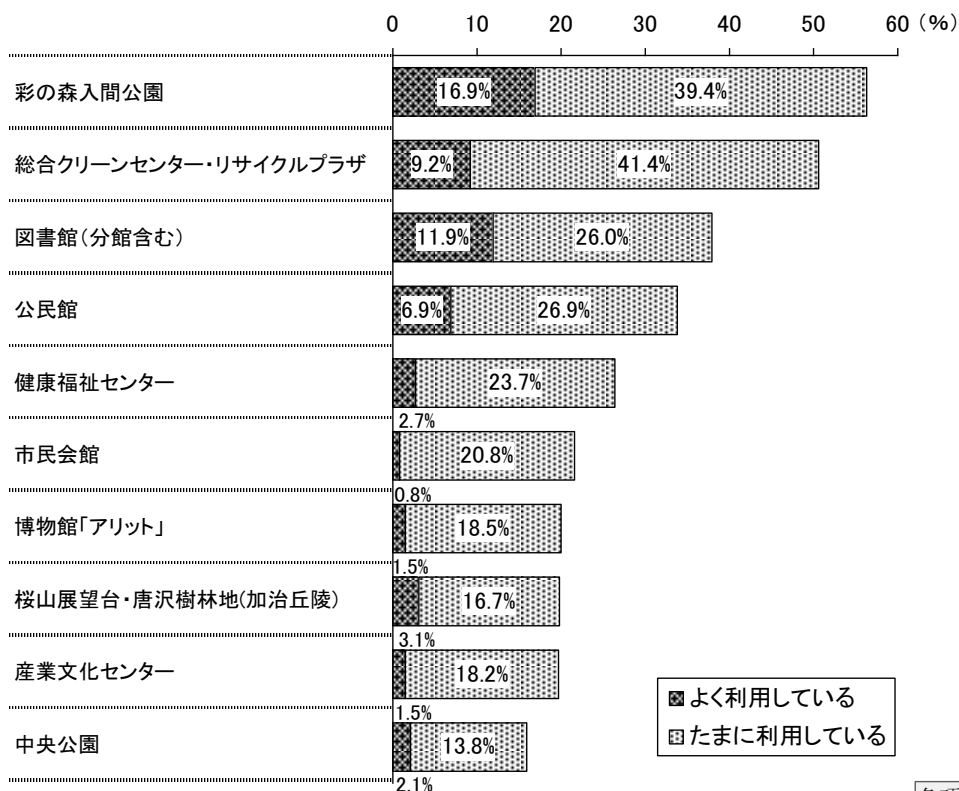


複数回答 n=1,105

## 施設利用について

### ■施設の利用状況(「よく利用している」と「たまに利用している」の合計上位10項目)

彩の森入間公園を利用している市民は56.3%

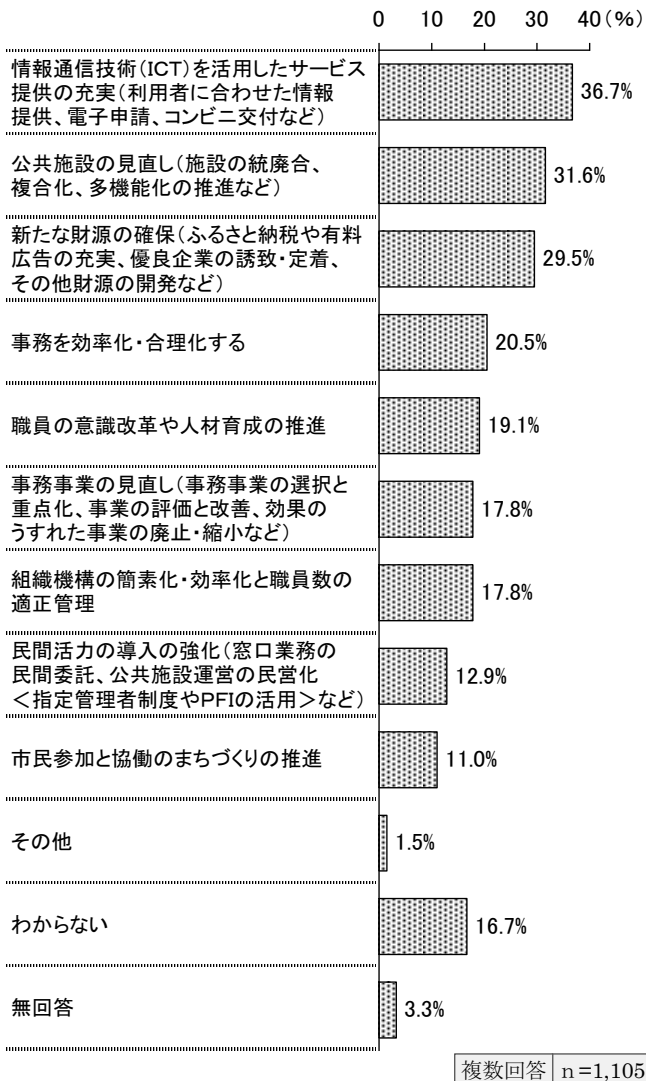


各項目単数回答 n=1,105

## 市で行っている行政改革の取組について

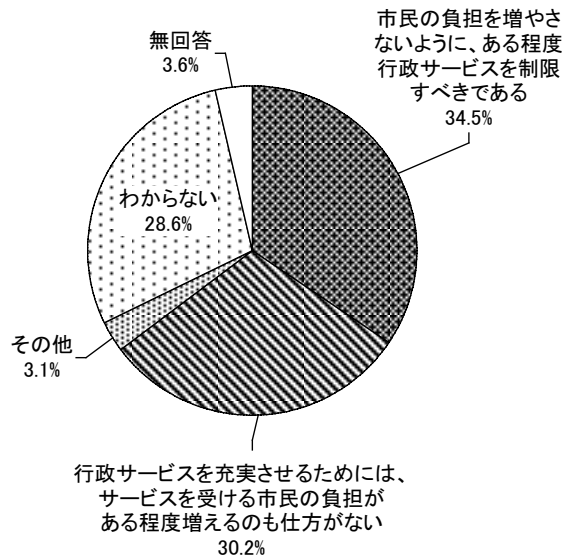
### ■市が重点的に取り組むべき行財政改革

「情報通信技術 (ICT) を活用したサービス提供の充実」、「公共施設の見直し」、「新たな財源の確保」が上位



### ■行政サービスの利用者負担について

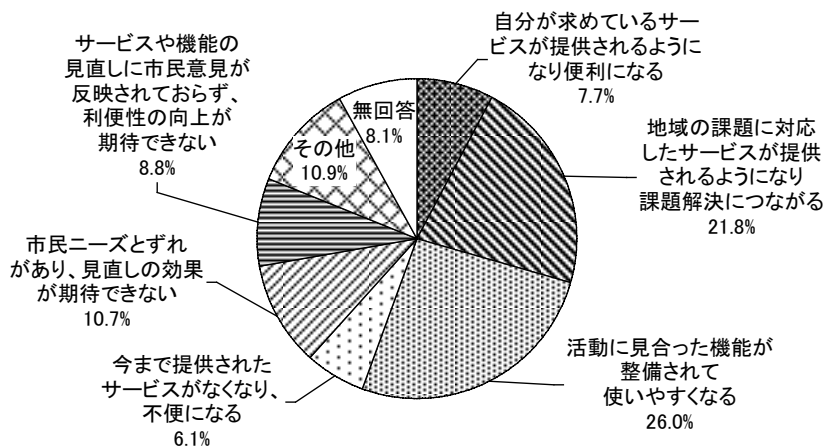
「市民の負担を増やさないように、ある程度行政サービスを制限すべきである」が34.5%



単数回答 n=1,105

### ■施設で提供するサービスや施設機能の見直しが進むことについて

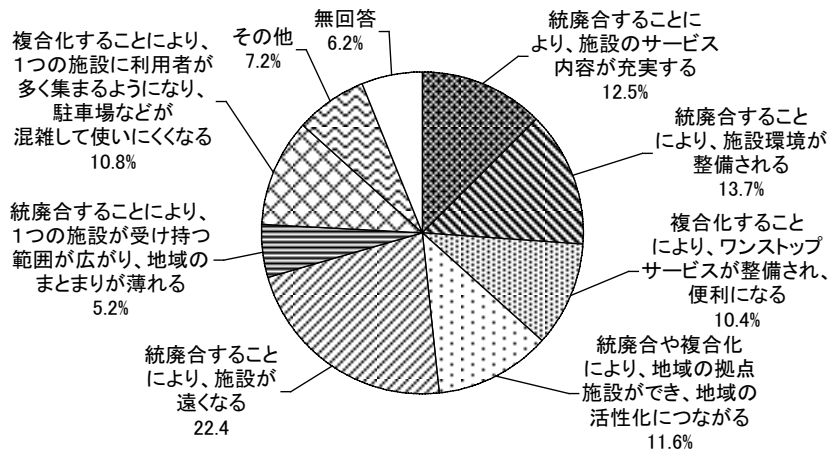
「活動に見合った機能が整備されて使いやすくなる」が26.0%



単数回答 n=1,105

## ■施設の統廃合や複合化が進むことについて

「統廃合することにより、施設が遠くなる」が22.4%

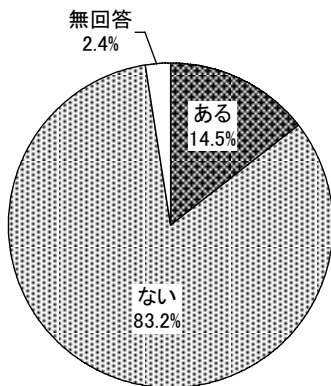


単数回答 n=1,105

## 人権や持続可能な開発目標について

### ■差別を受けたと感じた・差別しているのを見聞きしたことがあるか

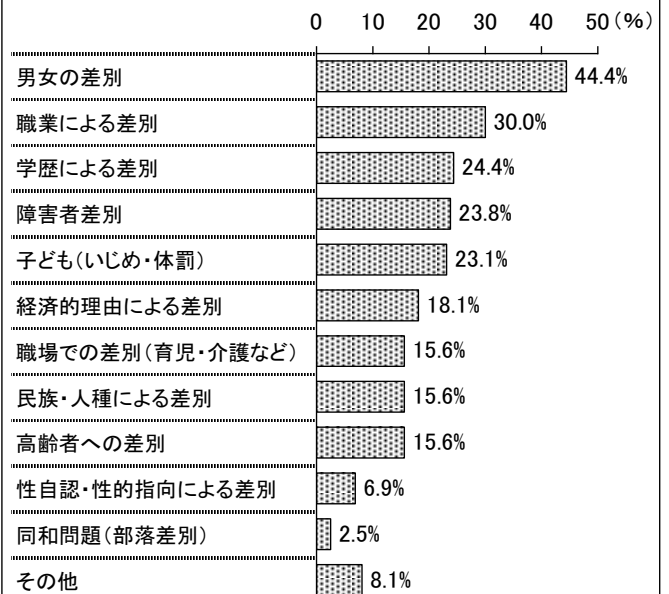
「ある」が14.5%、「ない」が83.2%



単数回答 n=1,105

### ■差別の内容

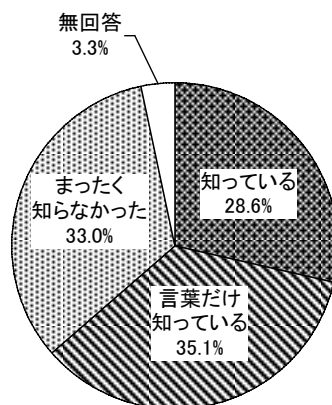
「男女の差別」、「職業による差別」、「学歴による差別」が上位



複数回答 n=160

### ■持続可能な開発目標について

『知っている』が63.7%、「まったく知らなかった」が33.0%



(注) 『知っている』は「知っている」と「言葉だけ知っている」の合計

単数回答 n=1,105