

# 入間市生活応援商品券 利用加盟店舗様向けマニュアル

---

## 目次

1. 事業概要
2. 商品券の利用方法
3. 商品券の換金について

# 1.事業概要

---

## 事業名

入間市生活応援商品券配付事業

## 発行商品券

入間市生活応援商品券  
対象：全市民  
（カード型1枚¥4,000）  
※3月下旬から順次配付



## 利用期間

令和8年3月23日（月）～ 令和8年8月31日（月）

**発行者**

入間市

**利用加盟店舗  
募集期間**

令和8年1月30日（金）から随時受付  
※市民に発送をする入間市生活応援商品券に同封する、  
チラシ等への掲載を希望する場合には、  
令和8年2月18日（水）締切  
以後は市公式ホームページにて公表

**公式HP**

<https://www.city.iruma.saitama.jp/soshiki/kikakukamiraik-yososeisakusuisinsitsu/14385.html>

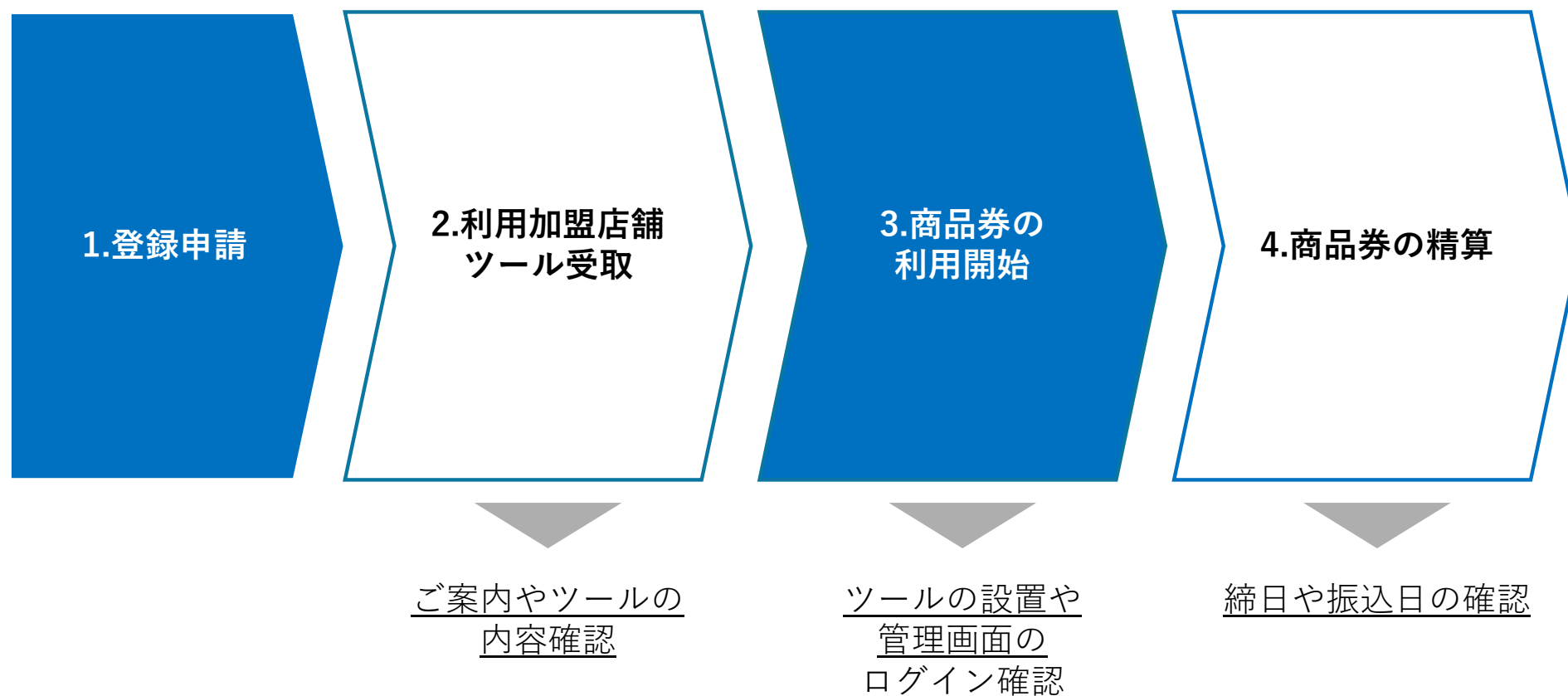
**コールセンター**

0570-032323  
開設時間：9:00～18:00(平日のみ)

# 事業全体の流れ

---

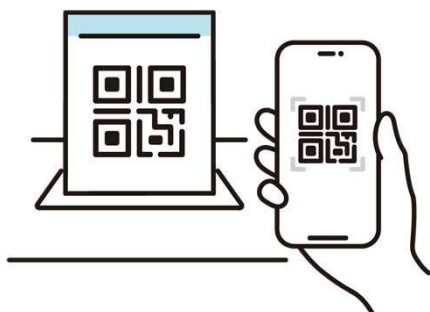
- 1.利用加盟店舗登録を行います。（Web申請フォーム）
- 2.登録完了後に、利用加盟店舗ツールや取扱説明書をお送りいたします。
- 3.令和8年3月下旬より入間市生活応援商品券の利用開始
- 4.加盟店舗への精算開始（月2回の締日）



# 決済方式


入間市生活応援商品券では以下2種類の決済方式がございます。決済方式に関してご確認をいただき、**申込フォームからご利用の決済方式を選択**いただき、利用加盟店舗申請をお願いいたします。

## ①店舗QRコードでの決済



加盟店舗ツールとしてお送りする、QRコード付きのスタンドをレジの横等に設置していただき、お客様（利用者）にアプリからQRコードを読み込んでいただくことで決済が可能です。

## ②店舗アプリでの決済



お客様（利用者）から提示されたQRコードを加盟店舗様側の端末（タブレット、スマートフォン等）で読み込んでいただくことで決済が可能です。

**※決済用の端末は事業者様でご用意していただく必要があります。**

## 2.商品券の利用方法

---



# 商品券の種類

## カード

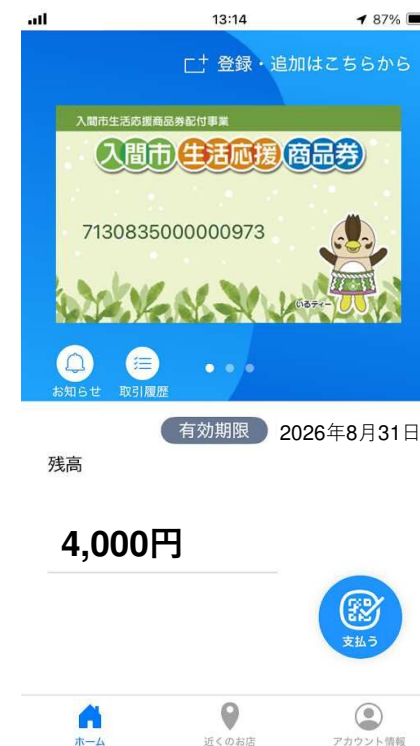
利用者全員が保有



対応している決済方式  
②店舗アプリでの決済

## アプリ

カードを取り込んだ利用者が保有



対応している決済方式

- ①店舗QRコードでの決済
- ②店舗アプリでの決済

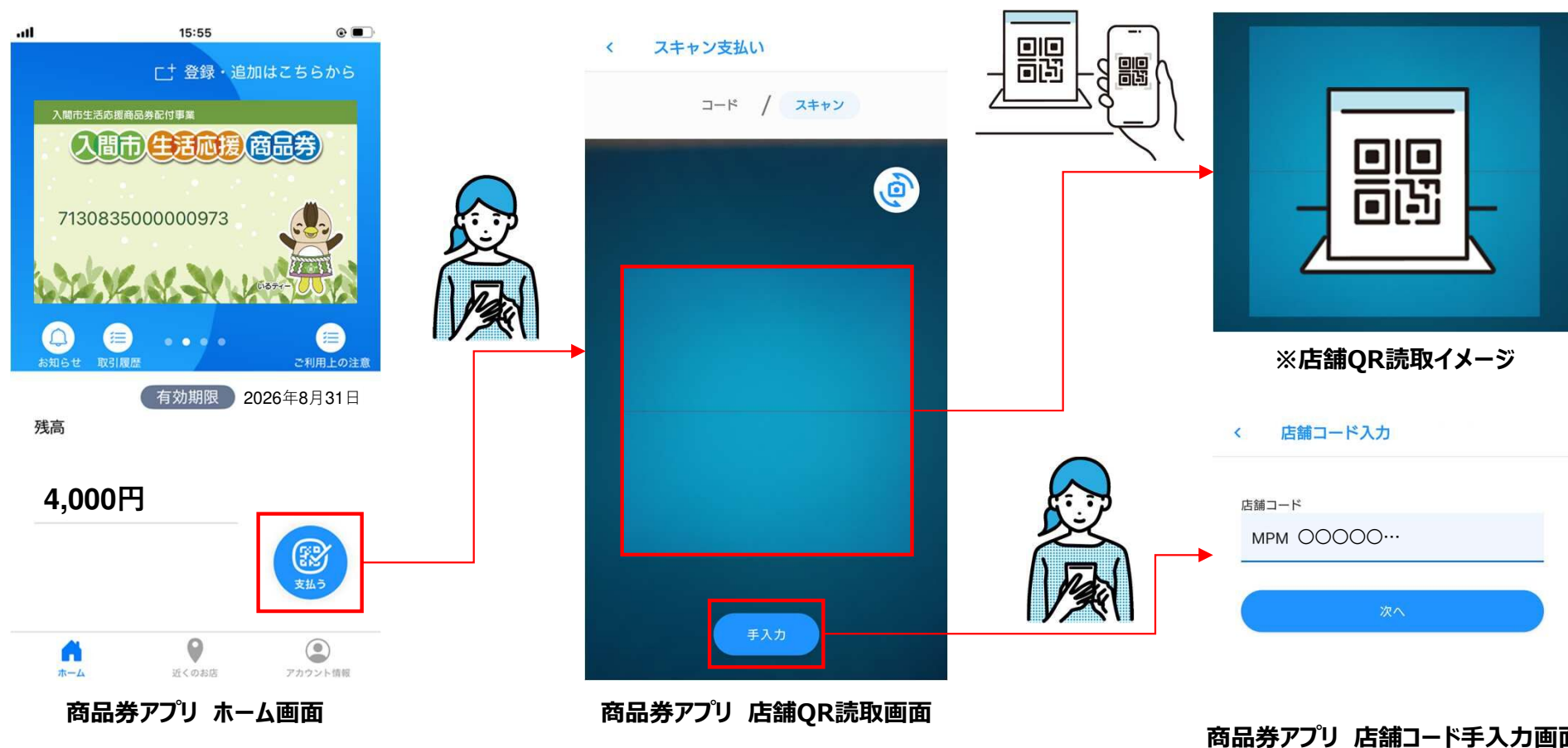
※QRコードは株式会社デンソーウェブの登録商標です。

# 商品券利用方法

## ①店舗QRコードでの決済（読取編）

1. 利用者が商品券アプリにログインし、アプリ画面内右下の「支払う」を押します。
2. 利用者は「スキャン」を選択し、カメラを起動します。
3. 利用者側で店頭掲示の決済用の店舗QRコードを読み取ります。

※店舗QRコードが読み取れない場合、「手入力」を押し、取扱店舗コードを手入力する画面に移ります。



※QRコードは株式会社デンソーウェブの登録商標です。

## 商品券利用方法

### ①店舗QRコードでの決済（入力～決済編）

1. 利用者がアプリ上で支払金額を入力します。
2. 入力した金額が正しいか、利用者にアプリの画面を見せてもらい、店舗側で確認します。
3. 金額が正しければ「支払う」を押してもらい、支払い完了画面を確認して、決済完了です。



商品券アプリ 金額入力画面



※入力金額が誤っていたら、  
再度利用者側で正しい金額を  
入力してもらうようにしてください



商品券アプリ 支払い完了画面

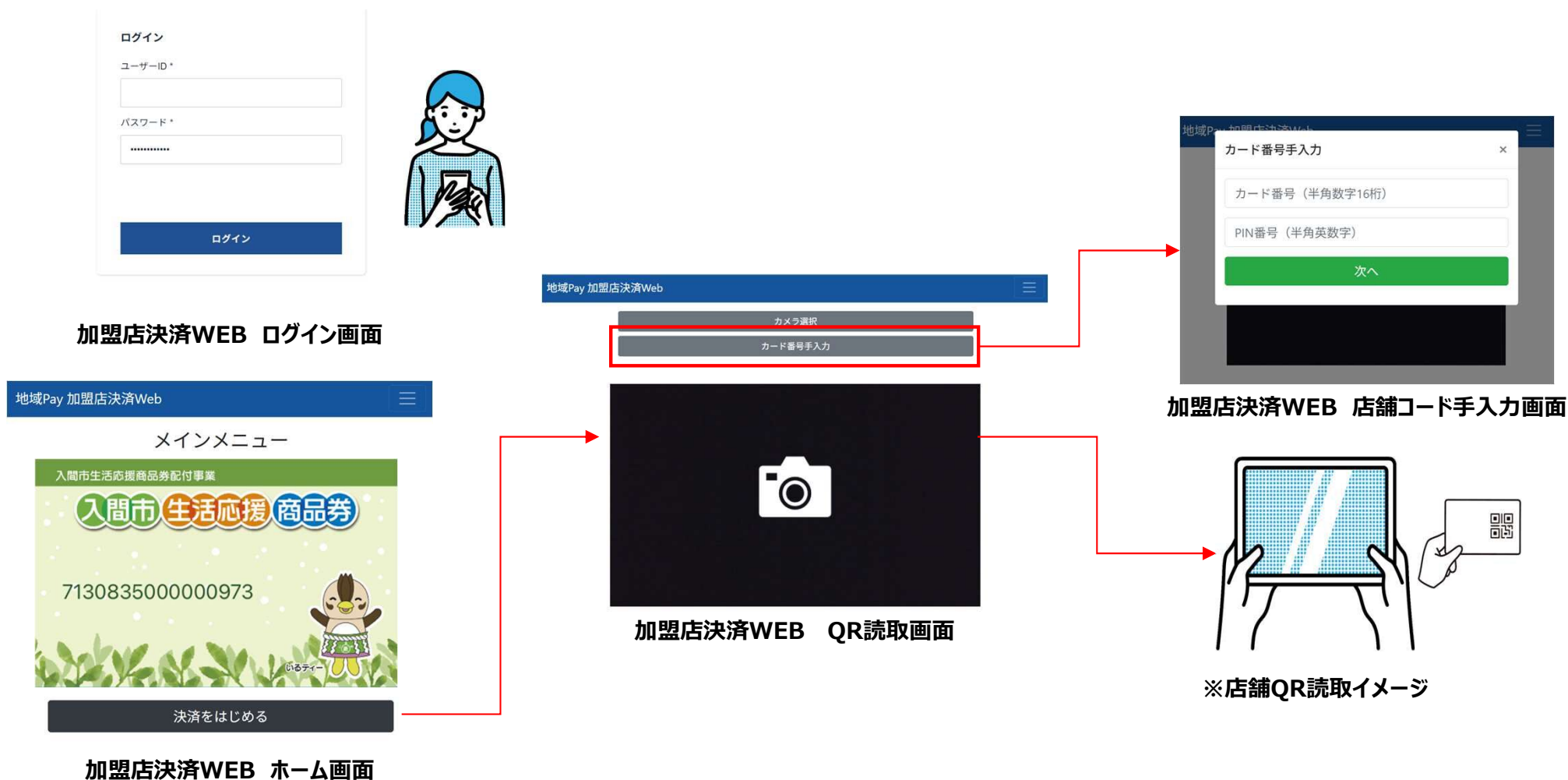
※QRコードは株式会社デンソーウェーブの登録商標です。

# 商品券利用方法

## ②店舗アプリでの決済（読取編）

1. 店舗スタッフが加盟店決済WEBにログインし、画面下部の「決済をはじめる」を押します。
2. カメラへのアクセスを許可し、カメラを起動します。
3. スタッフが利用者のカードまたはアプリのQRコードを読み取ります。

※QRコードが読み取れない場合、「手入力」を押し、カード番号等を手入力する画面に移ります。



※QRコードは株式会社デンソーウェーブの登録商標です。

# 商品券利用方法

## ②店舗アプリでの決済（入力～決済編）

1. 「商品券利用」を押して、金額入力画面に移ります。
2. スタッフが支払金額を入力し、「確認」を押します。
3. 入力した金額が正しいか、再度確認し「OK」を押すと決済が完了します。

地域Pay 加盟店決済Web

券種	円／ポイント	有効期限
商品券	7,500	2026/8/31
利用可能額	7,500	

商品券利用

取消

メインメニューへ戻る

加盟店決済WEB カード情報画面

地域Pay 加盟店決済Web

減算・利用

券種	円／ポイント	有効期限
商品券	7500	20260831
利用可能額	7,500	

商品券（共通） 金額を入力

100

商品券（専用） 金額を入力（残高なし）

確認

取引選択へ戻る

メインメニューへ戻る

加盟店決済WEB 金額入力画面

減算・利用

以下の内容で取引を行います カード番号：3450524858087429  
取引金額：100円

券種	円／ポイント
商品券（共通）	100

OK キャンセル

加盟店決済WEB 金額確認画面

地域Pay 加盟店決済Web

取引結果

伝票番号	26012605090687a9030d	
日時	2026/1/26 14:09:06	
カード番号	3450 5248 5808 7429	
取引区分	利用	
詳細		
券種	利用額	有効期限
商品券（共通）	100	2026/12/31

メインメニューへ戻る

加盟店決済WEB 取引結果画面

# 取引履歴の確認方法

1. 加盟店向け管理画面にログインします。
2. 「取引履歴」のメニューを押すと、商品券の取引履歴一覧が表示されます。
3. 表示期間を設定し、該当期間の取引に絞って一覧表示することができます。
4. 伝票番号を押すことで詳細画面に遷移します。取消もここからできます。

ログイン

ユーザーID \*

パスワード \*

パスワードをお忘れの場合 [パスワードリセット](#)

ログイン

入間市 (2026) テスト店舗

irumatest

ダッシュボード

請求書・精算書

加盟店情報

取引履歴

決済用QRコード出力

取引履歴

表示期間 2026/01/01 ~ 2026/01/26 適用 当月内にリセット CSVダウンロード

表示期間内における利用額合計: 7,700

伝票番号	日時	カード番号	取引区分	種類	利用額
26012605090687a9030d	2026/1/26 14:09:06	*****58087429	利用	商品券(共通)	100
2601180208134a225152	2026/1/18 11:08:13	*****00000940	取消	商品券(共通)	-100
2601180153554918c1a5	2026/1/18 10:53:55	*****00000940	利用 取消済	商品券(共通)	100
26011801530452933632	2026/1/18 10:53:04	*****00000940	利用	商品券(共通)	100

加盟店向け管理画面 取引履歴画面

入間市 (2026) テスト店舗

irumatest

ダッシュボード

請求書・精算書

加盟店情報

取引履歴

決済用QRコード出力

< 取引履歴

取引履歴詳細

この取引を取り消す

項目	内容
伝票番号	26012605090687a9030d
カード番号	*****00000973
取引時店舗名	テスト店舗
取引区分	use
種類	gift
利用額	100
決済手段	CPM
エラーコード	
作成日時	2026/1/26 14:09:06
更新日時	2026/1/26 14:09:06

### 3. 商品券の換金について

---

# 精算書確認方法

1. 取扱事業所向け管理画面の「請求書・精算書」メニューを押します。
2. 閲覧したい集計期間の精算書データをPDFでダウンロード後閲覧できます。



加盟店向け管理画面 請求書・精算書画面

※QRコードは株式会社デンソーウェブの登録商標です。



## 振込スケジュール

- ・ 事業者様への振り込みは月2回（15日・末日締め）を想定しております。
- ・ 精算について、事業者様のお手続きは不要です。
- ・ 振り込みスケジュールは以下の表からご確認ください。

月	振込回	振込予定日	精算期間
4月	第 1 回	4月30日(木)	3月23日（月）～ 4月15日（水）
5月	第 2 回	5月15日(金)	4月16日（木）～ 4月30日（木）
	第 3 回	5月29日(金)	5月1日（金）～ 5月15日（金）
6月	第 4 回	6月15日(月)	5月16日（土）～ 5月31日（日）
	第 5 回	6月30日(火)	6月1日（月）～ 6月15日（月）
7月	第 6 回	7月15日(水)	6月16日（火）～ 6月30日（火）
	第 7 回	7月31日(金)	7月1日（水）～ 7月15日（水）
8月	第 8 回	8月17日(月)	7月16日（木）～ 7月31日（水）
	第 9 回	8月31日(月)	8月1日（土）～ 8月15日（土）
9月	第10回	9月15日(火)	8月16日（日）～ 8月31日（月）
	第11回	9月30日(水)	9月1日（火）～ 9月15日（火）