

# 入間市公共施設の使用料の見直しに関するアンケート結果報告

## 1 はじめに

アンケートへのご協力、及び貴重なご意見をいただき、誠にありがとうございました。  
回答結果を集計しましたのでご報告いたします。

## 2 実施概要

実施期間：令和8年1月9日から令和8年1月31日まで

実施方法：入間市 LINE 公式アカウントでのアンケート

LINE 公式アカウントでの配信、および各種施設にてポスターで周知

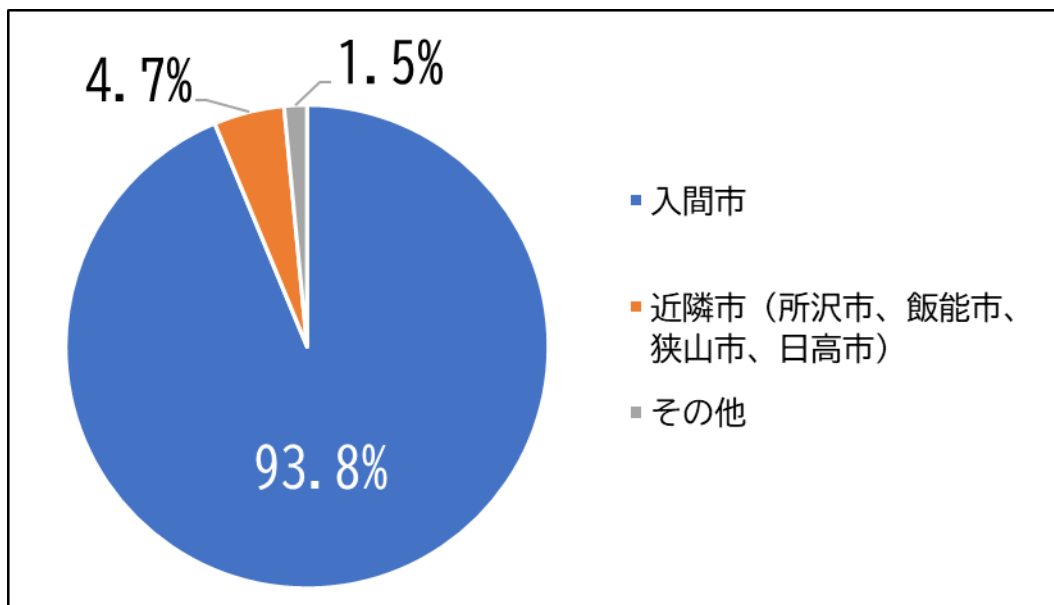
回答件数：1376 件

## 3 回答結果

### (1) お住まいの自治体

主に入間市在住の方からご回答いただきました。

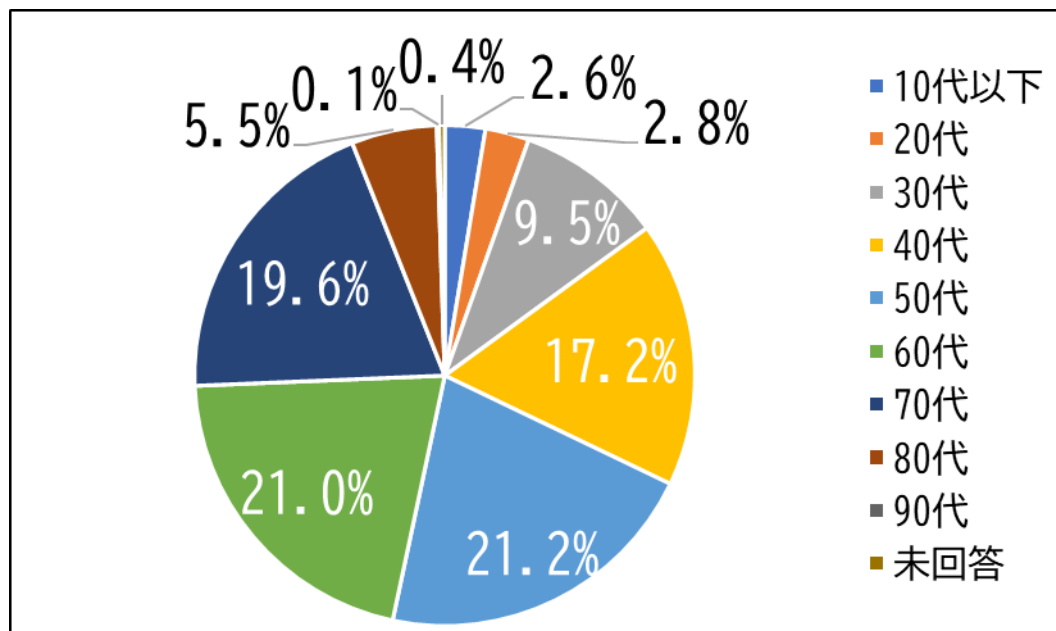
なお、入間市在住の方の地区については、地区別人口と概ね同じ割合でした。



## (2) 年代

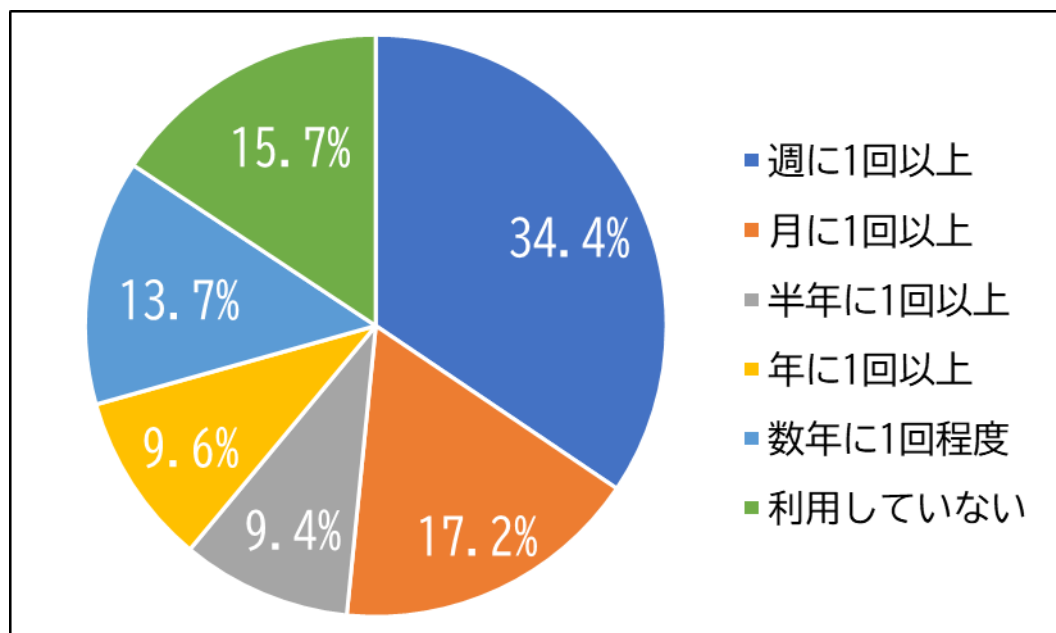
幅広い年代からご回答いただきました。年代別人口に比べ、50代、60代、70代の割合が多めとなっています。

100歳以上の方からのご回答はありませんでした。



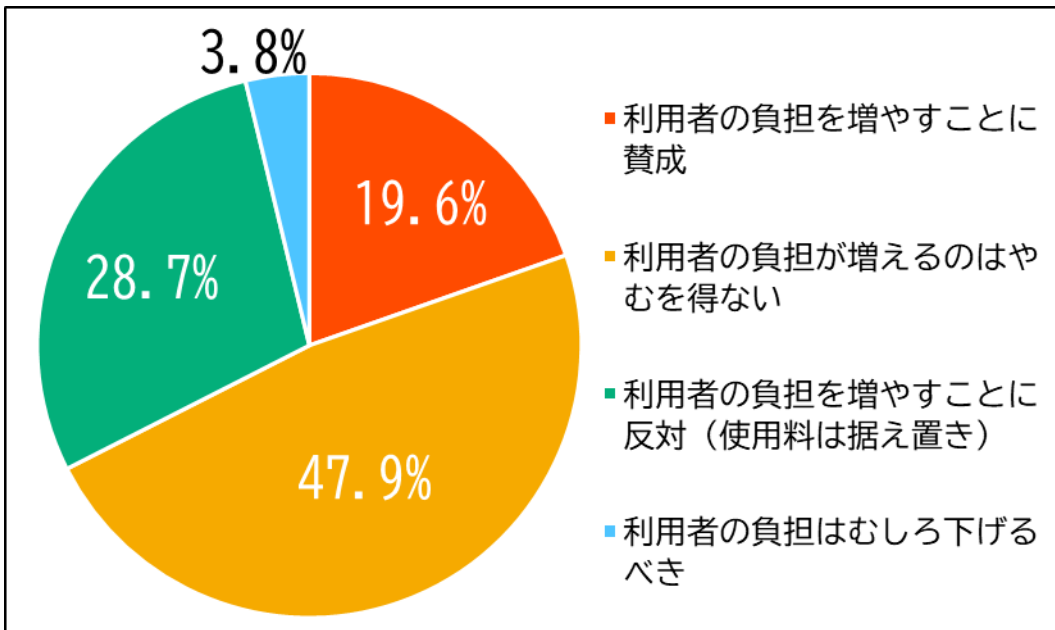
## (3) 利用頻度

週に1回以上の回答が最も多かったものの、いずれの利用頻度の方からも満遍なくご回答いただきました。



#### (4) 使用料見直しに対する考え

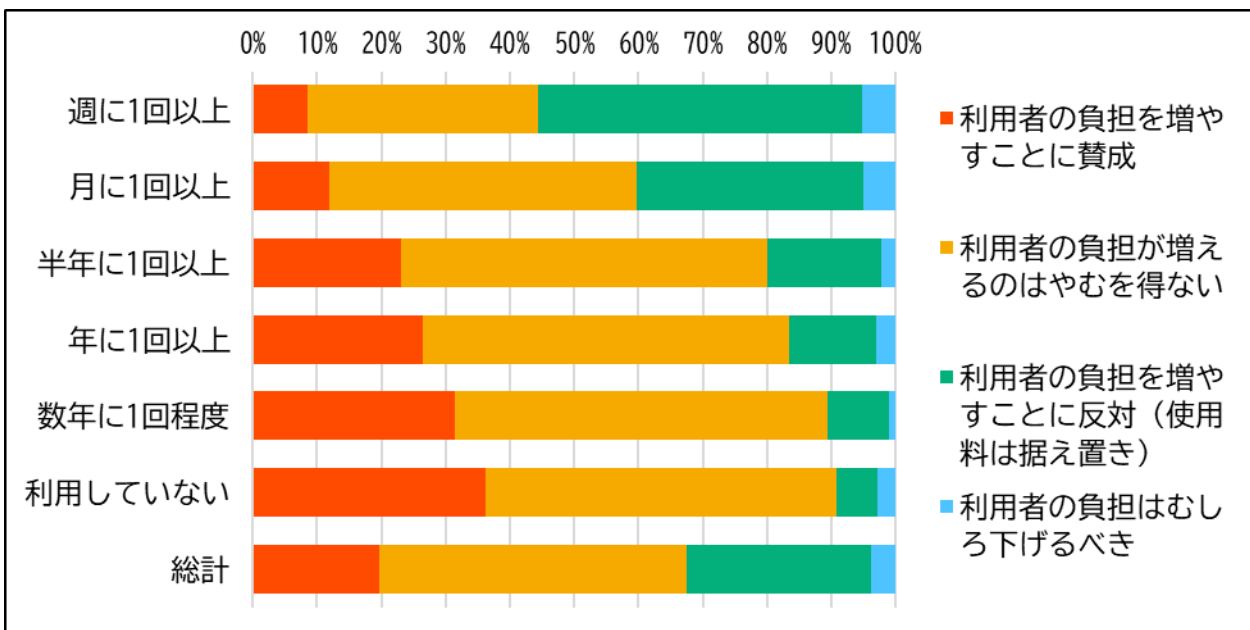
利用者の負担を増やす方針に賛成の回答（「利用者の負担を増やすことに賛成」、「利用者の負担が増えるのはやむを得ない」）が67.5%、反対の回答（「利用者の負担を増やすことに反対（使用料は据え置き）」、「利用者の負担はむしろ下げるべき」）が32.5%となりました。



#### (5) 利用頻度別で見る、使用料見直しに対する考え

利用頻度が下がるほど、利用料の見直しに賛成する回答の割合が増えています。

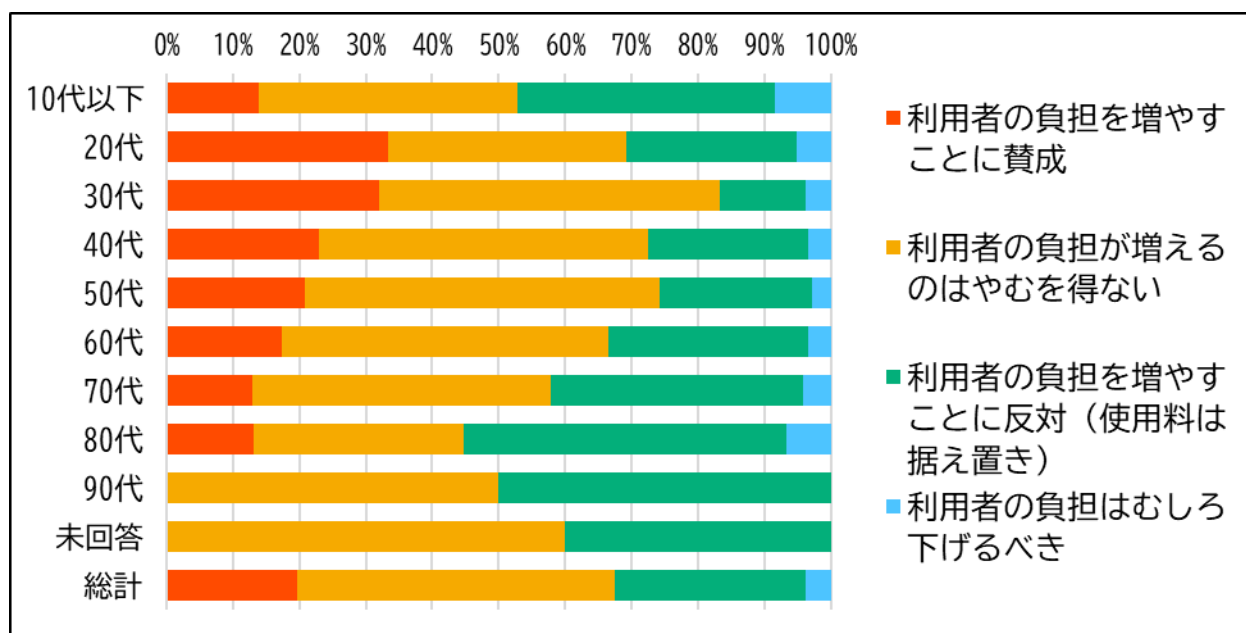
「週に1回以上」以外の利用頻度において、50%以上が賛成の回答となっています。



## (6) 年代別で見る、使用料見直しに対する考え

年代が上がるほど利用料の見直しに賛成する回答の割合が減る傾向があります。

80代以外の年代において、50%以上が賛成の回答となっています。



## 4 まとめ

公共施設の使用料を見直す方針について、全体結果で6割以上のご賛同をいただいています。

また、回答者の属性別（利用頻度別、年代別）に回答を分析した結果においても、多くの市民・利用者から見直しについて賛成またはやむを得ないにご回答いただける結果が得られました。

今後、このアンケート結果を基にご意見を踏まえつつ公共施設の使用料見直しを実施します。