


| | |
|------|------------|
| 施設名 | 扇小学校 |
| 設置根拠 | 人間市立学校設置条例 |

| | |
|------|---------|
| 調査年度 | 令和4年度 |
| 施設分類 | 学校教育系施設 |
| 設置地区 | 豊岡第一 |

1. 施設関連情報

〔基本情報〕

| | | | | | | | | |
|-----------|-----------------------|-------------|-----------------------|----------|---|--------|--------|-----|
| 所在地 | 久保稻荷4-1195-2 | | | |  | | | |
| 所管課 | 教育総務課 | | | | | | | |
| 運営形態 | 直営 | | | | | | | |
| 土地 | 用途地域 | 第一種低層住居専用地域 | | | | | | |
| | 建ぺい率(%) | 50% | 容積率(%) | 80% | | | | |
| | 敷地面積(m ²) | 22,061.00 | 所有形態 | 市有 | | | | |
| 建物 | 延床面積(m ²) | 6,937.00 | 所有形態 | 市有 | | | | |
| | 施設形態 | 単独施設 | 占有面積(m ²) | 6,937.00 | | | | |
| | 複合施設名 | - | | | | | | |
| | ユニバーサルデザイン・バリアフリー対応状況 | | | | | | | |
| | 多機能トイレ | 自動ドア | エレベーター | スロープ | 手すり | 点字ブロック | 標識 | その他 |
| | ○ | × | × | △ | ○ | × | | |
| 環境対応状況 | | | | | | | 木造・木質化 | |
| 自然エネルギー発電 | 屋上・壁面緑化 | 雨水・中水利用 | LED照明 | 節水器具 | その他 | | | |
| × | × | × | × | × | | | | |

〔対応状況〕 ○：設備の設置あり / △：一部に設備の設置あり / ×：設備の設置無し / -：該当しない項目 / 空欄：取組実績なし

| | | | | | | |
|------------|----------|----------------|--------|----|----|----|
| 地域 防災計画 | 用途 | 避難所 収容人数(人) | 緊急避難場所 | | | |
| | 避難所・避難場所 | 1,608 | 火災 | 地震 | 土砂 | 洪水 |
| | | | ○ | ○ | ○ | ○ |

〔緊急避難場所〕 ○：災害対応可 / △：被災状況により災害対応可 / ×：災害対応不可 / -：対象外

| 建物名 | 建築年度 | 延床面積(m ²) | 構造 | 階数 | | 耐震状況 | | | |
|------------------|------|-----------------------|-----|----|----|------|-----|-----|-----|
| | | | | 地上 | 地下 | 基準 | 診断 | 改修年 | 耐震性 |
| 扇小学校(普通教室棟・給食室棟) | 1976 | 4,586.00 | RC造 | 3 | | 旧基準 | H21 | H25 | △ |
| 扇小学校(管理事務室棟) | 1979 | 1,509.00 | RC造 | 3 | | 旧基準 | H21 | H25 | △ |
| 扇小学校(体育館) | 1975 | 842.00 | S造 | 2 | | 旧基準 | H23 | H26 | △ |
| | | | | | | | | | |
| | | | | | | | | | |
| | | | | | | | | | |
| | | | | | | | | | |
| | | | | | | | | | |
| | | | | | | | | | |

〔建物構成〕 (「構造」欄の説明 RC：鉄筋コンクリート造/SRC：鉄筋鉄骨コンクリート造/S：鉄骨造/W：木造)

〔耐震性〕 (◎：新基準対応済み/○：耐震診断実施済み(IS値0.6以上)/△：耐震診断実施済み(IS値0.6未満)・耐震改修実施済み/★：耐震診断実施済み(IS値0.6未満)・耐震改修未実施)

| | |
|----|--|
| 備考 | バリアフリー対応状況の多機能トイレは、多様な人が利用可能なトイレだけでなく、男子トイレ・女子トイレ内に設置されている車いす利用者向けの広めの個室を含んでいます。 |
|----|--|

2. コスト・運営関連情報

単位(円)

| 区分 | 項目 | 2020年度 | 2021年度 | 2022年度 | 2023年度 | 2024年度 |
|------|---------------|--------------|--------------|-------------|--------|--------|
| 収入 | 分担金・負担金 | 0 | 0 | 0 | | |
| | 使用料・手数料 | 3,100 | 3,100 | 3,100 | | |
| | 国・県支出金 | 6,418,375 | 17,793,000 | 3,946,000 | | |
| | 財産収入 | 32,024 | 0 | 0 | | |
| | 市債 | 6,400,000 | 55,300,000 | 22,400,000 | | |
| | その他の収入 | 62,500 | 12,500 | 138,447 | | |
| | 収入計 | 12,915,999 | 73,108,600 | 26,487,547 | | |
| 支出 | 人件費 | 47,149,000 | 40,799,000 | 44,228,000 | | |
| | 光熱水費 | 8,390,293 | 13,429,984 | 16,676,602 | | |
| | 修繕費 | 4,308,289 | 4,648,705 | 862,231 | | |
| | 委託料 | 7,848,018 | 8,753,579 | 6,000,533 | | |
| | 使用料及び賃借料 | 9,409,028 | 10,474,947 | 7,869,729 | | |
| | 工事請負費 | 57,640 | 70,024,900 | 28,833,750 | | |
| | 公有財産購入費 | 0 | 0 | 0 | | |
| | 備品購入費 | 29,609,522 | 1,911,774 | 1,943,717 | | |
| | その他支出 | 14,241,202 | 12,516,029 | 6,995,895 | | |
| | 支出計 | 121,012,992 | 162,558,918 | 113,410,457 | | |
| 収支差額 | ▲ 108,096,993 | ▲ 89,450,318 | ▲ 86,922,910 | | | |

| | | | | | |
|-----------|----|----|----|--|--|
| 施設運営人員(人) | 11 | 10 | 11 | | |
|-----------|----|----|----|--|--|

| | |
|----|--|
| 備考 | |
|----|--|

| | |
|-----|------|
| 施設名 | 扇小学校 |
|-----|------|

| | |
|------|---------|
| 調査年度 | 令和4年度 |
| 施設分類 | 学校教育系施設 |

3. 利用関連情報
〔施設全体〕

| | | 2020年度 | 2021年度 | 2022年度 | 2023年度 | 2024年度 |
|----------------|----------------|--------|---------|--------------|--------|------------------------------------|
| 年間運営日数 | | 188 | 206 | 202 | | |
| 利用時間 (運営時間) | (月～金) | 8:00 | ～ 15:30 | 登校～下校までの目安時間 | | ※管理の都合上、利用時間の変更・臨時休館(業)となる場合があります。 |
| | | | ～ | | | |
| | | | ～ | | | |
| 休館(業)日 | 春季休業、夏季休業、冬季休業 | | | | | |
| 年間利用可能時間 | | - | - | - | | |
| 年間利用時間 | | - | - | - | | |
| 年間利用件数 | | - | - | - | | |
| 年間利用者数 | | - | - | - | | |
| 施設全体稼働率(%) | | - | - | - | | |
| 児童・生徒数 | | 802 | 806 | 804 | | |
| 学級数 | | 25 | 26 | 28 | | |

〔個別〕


| | | 2020年度 | 2021年度 | 2022年度 | 2023年度 | 2024年度 |
|---|--------|--------|--------|--------|--------|--------|
| - | 利用可能時間 | - | - | - | | |
| | 利用時間 | - | - | - | | |
| | 稼働率(%) | - | - | - | | |
| - | 利用可能時間 | - | - | - | | |
| | 利用時間 | - | - | - | | |
| | 稼働率(%) | - | - | - | | |
| - | 利用可能時間 | - | - | - | | |
| | 利用時間 | - | - | - | | |
| | 稼働率(%) | - | - | - | | |
| - | 利用可能時間 | - | - | - | | |
| | 利用時間 | - | - | - | | |
| | 稼働率(%) | - | - | - | | |
| - | 利用可能時間 | - | - | - | | |
| | 利用時間 | - | - | - | | |
| | 稼働率(%) | - | - | - | | |
| - | 利用可能時間 | - | - | - | | |
| | 利用時間 | - | - | - | | |
| | 稼働率(%) | - | - | - | | |
| - | 利用可能時間 | - | - | - | | |
| | 利用時間 | - | - | - | | |
| | 稼働率(%) | - | - | - | | |
| - | 利用可能時間 | - | - | - | | |
| | 利用時間 | - | - | - | | |
| | 稼働率(%) | - | - | - | | |
| - | 利用可能時間 | - | - | - | | |
| | 利用時間 | - | - | - | | |
| | 稼働率(%) | - | - | - | | |
| - | 利用可能時間 | - | - | - | | |
| | 利用時間 | - | - | - | | |
| | 稼働率(%) | - | - | - | | |

| | |
|----|--|
| 備考 | |
|----|--|

| | |
|------|-----------------|
| 施設名 | 豊岡小学校(校内学童保育室有) |
| 設置根拠 | 入間市立学校設置条例 |

| | |
|------|---------|
| 調査年度 | 令和4年度 |
| 施設分類 | 学校教育系施設 |
| 設置地区 | 豊岡第二 |

1. 施設関連情報
〔基本情報〕

| | | | | | | | | | | | |
|-----------|-----------------------|---------------|-----------------------|----------|---|--|--------|--|-----|--------|----|
| 所在地 | 向陽台1-1-14 | | | | 外観写真 | | | | | | |
| 所管課 | 教育総務課 | | | |  | | | | | | |
| 運営形態 | 直営 | | | | | | | | | | |
| 土地 | 用途地域 | 第一種中高層住居専用地域 | | | | | | | | | |
| | 建ぺい率(%) | 60% | 容積率(%) | 200% | | | | | | | |
| | 敷地面積(m ²) | 28,005.54 | 所有形態 | 市有 | | | | | | | |
| 建物 | 延床面積(m ²) | 7,203.00 | 所有形態 | 市有 | | | | | | | |
| | 施設形態 | 複合施設 | 占有面積(m ²) | 7,011.75 | | | | | | | |
| | 複合施設名 | 豊岡小学校/豊岡学童保育室 | | | | | | | | | |
| | ユニバーサルデザイン・バリアフリー対応状況 | | | | | | | | | | |
| | 多機能トイレ | 自動ドア | エレベーター | スロープ | | | | | 手すり | 点字ブロック | 標識 |
| ○ | × | × | △ | ○ | × | | | | | | |
| 環境対応状況 | | | | | | | 木造・木質化 | | | | |
| 自然エネルギー発電 | 屋上・壁面緑化 | 雨水・中水利用 | LED照明 | 節水器具 | その他 | | | | | | |
| × | × | × | △ | × | | | | | | | |

〔対応状況〕 ○：設備の設置あり / △：一部に設備の設置あり / ×：設備の設置無し / -：該当しない項目 / 空欄：取組実績なし

| | | | | | | |
|------------|----------|----------------|--------|----|----|----|
| 地域 防災計画 | 用途 | 避難所 収容人数(人) | 緊急避難場所 | | | |
| | 避難所・避難場所 | 1,675 | 火災 | 地震 | 土砂 | 洪水 |
| | | | ○ | ○ | ○ | ○ |

〔緊急避難場所〕 ○：災害対応可 / △：被災状況により災害対応可 / ×：災害対応不可 / -：対象外

| 建物名 | 建築年度 | 延床面積(m ²) | 構造 | 階数 | | 耐震状況 | | | |
|------------------|------|-----------------------|-----|----|----|------|----|-----|-----|
| | | | | 地上 | 地下 | 基準 | 診断 | 改修年 | 耐震性 |
| 豊岡小学校(管理・特別・教室棟) | 1983 | 6,131.75 | RC造 | 3 | | 新基準 | - | - | ◎ |
| 豊岡小学校(体育館) | 1983 | 856.00 | S造 | 2 | | 新基準 | - | - | ◎ |
| 豊岡小学校(給食室) | 2000 | 24.00 | S造 | 1 | | 新基準 | - | - | ◎ |
| | | | | | | | | | |
| | | | | | | | | | |
| | | | | | | | | | |
| | | | | | | | | | |
| | | | | | | | | | |
| | | | | | | | | | |

〔建物構成〕 (「構造」欄の説明 RC：鉄筋コンクリート造/SRC：鉄筋鉄骨コンクリート造/S：鉄骨造/W：木造)

〔耐震性〕 (◎：新基準対応済み/○：耐震診断実施済み(IS値0.6以上)/△：耐震診断実施済み(IS値0.6未満)・耐震改修実施済み/★：耐震診断実施済み(IS値0.6未満)・耐震改修未実施)

| | |
|----|--|
| 備考 | バリアフリー対応状況の多機能トイレは、多様な人が利用可能なトイレだけでなく、男子トイレ・女子トイレ内に設置されている車いす利用者向けの広めの個室を含んでいます。 |
|----|--|

2. コスト・運営関連情報

単位(円)

| 区分 | 項目 | 2020年度 | 2021年度 | 2022年度 | 2023年度 | 2024年度 |
|------|----------|--------------|--------------|--------------|--------|--------|
| 収入 | 分担金・負担金 | 0 | 0 | 0 | | |
| | 使用料・手数料 | 15,100 | 11,550 | 11,250 | | |
| | 国・県支出金 | 4,633,375 | 230,000 | 463,000 | | |
| | 財産収入 | 32,024 | 0 | 0 | | |
| | 市債 | 6,100,000 | 69,800,000 | 1,700,000 | | |
| | その他の収入 | 62,500 | 19,304 | 133,167 | | |
| | 収入計 | 10,842,999 | 70,060,854 | 2,307,417 | | |
| 支出 | 人件費 | 30,626,000 | 31,980,000 | 29,332,000 | | |
| | 光熱水費 | 9,140,237 | 11,725,869 | 14,643,464 | | |
| | 修繕費 | 4,186,415 | 2,709,776 | 1,845,682 | | |
| | 委託料 | 8,190,965 | 6,175,278 | 4,071,425 | | |
| | 使用料及び賃借料 | 6,599,434 | 7,510,382 | 7,141,578 | | |
| | 工事請負費 | 0 | 89,870,000 | 1,553,750 | | |
| | 公有財産購入費 | 0 | 0 | 0 | | |
| | 備品購入費 | 29,243,143 | 1,993,330 | 1,916,998 | | |
| | その他支出 | 13,482,770 | 11,679,519 | 5,708,627 | | |
| | 支出計 | 101,468,964 | 163,644,154 | 66,213,524 | | |
| 収支差額 | | ▲ 90,625,965 | ▲ 93,583,300 | ▲ 63,906,107 | | |

| | | | | | |
|-----------|---|---|---|--|--|
| 施設運営人員(人) | 8 | 8 | 9 | | |
|-----------|---|---|---|--|--|

| | |
|----|--|
| 備考 | |
|----|--|

| | |
|-----|-----------------|
| 施設名 | 豊岡小学校(校内学童保育室有) |
|-----|-----------------|

| | |
|------|---------|
| 調査年度 | 令和4年度 |
| 施設分類 | 学校教育系施設 |

3. 利用関連情報
〔施設全体〕

| | | 2020年度 | 2021年度 | 2022年度 | 2023年度 | 2024年度 |
|----------------|----------------|--------|---------|--------------|--------|------------------------------------|
| 年間運営日数 | | 193 | 205 | 201 | | |
| 利用時間 (運営時間) | (月～金) | 8:00 | ～ 15:30 | 登校～下校までの目安時間 | | ※管理の都合上、利用時間の変更・臨時休館(業)となる場合があります。 |
| | | | ～ | | | |
| | | | ～ | | | |
| 休館(業)日 | 春季休業、夏季休業、冬季休業 | | | | | |
| 年間利用可能時間 | | - | - | - | | |
| 年間利用時間 | | - | - | - | | |
| 年間利用件数 | | - | - | - | | |
| 年間利用者数 | | - | - | - | | |
| 施設全体稼働率(%) | | - | - | - | | |
| 児童・生徒数 | | 385 | 378 | 384 | | |
| 学級数 | | 15 | 14 | 14 | | |

〔個別〕


| | | 2020年度 | 2021年度 | 2022年度 | 2023年度 | 2024年度 |
|---|--------|--------|--------|--------|--------|--------|
| - | 利用可能時間 | - | - | - | | |
| | 利用時間 | - | - | - | | |
| | 稼働率(%) | - | - | - | | |
| - | 利用可能時間 | - | - | - | | |
| | 利用時間 | - | - | - | | |
| | 稼働率(%) | - | - | - | | |
| - | 利用可能時間 | - | - | - | | |
| | 利用時間 | - | - | - | | |
| | 稼働率(%) | - | - | - | | |
| - | 利用可能時間 | - | - | - | | |
| | 利用時間 | - | - | - | | |
| | 稼働率(%) | - | - | - | | |
| - | 利用可能時間 | - | - | - | | |
| | 利用時間 | - | - | - | | |
| | 稼働率(%) | - | - | - | | |
| - | 利用可能時間 | - | - | - | | |
| | 利用時間 | - | - | - | | |
| | 稼働率(%) | - | - | - | | |
| - | 利用可能時間 | - | - | - | | |
| | 利用時間 | - | - | - | | |
| | 稼働率(%) | - | - | - | | |
| - | 利用可能時間 | - | - | - | | |
| | 利用時間 | - | - | - | | |
| | 稼働率(%) | - | - | - | | |
| - | 利用可能時間 | - | - | - | | |
| | 利用時間 | - | - | - | | |
| | 稼働率(%) | - | - | - | | |
| - | 利用可能時間 | - | - | - | | |
| | 利用時間 | - | - | - | | |
| | 稼働率(%) | - | - | - | | |

| | |
|----|--|
| 備考 | |
|----|--|

| | |
|------|-----------------|
| 施設名 | 東町小学校（校内学童保育室有） |
| 設置根拠 | 入間市立学校設置条例 |

| | |
|------|---------|
| 調査年度 | 令和4年度 |
| 施設分類 | 学校教育系施設 |
| 設置地区 | 豊岡第二 |

1. 施設関連情報
〔基本情報〕

| | | | | | | | | |
|-----------|-----------------------|-------------------------|-----------------------|----------|---|---|--|--|
| 所在地 | 向陽台2-1009-3 | | | | 外観写真 | | | |
| 所管課 | 教育総務課 | | | |  | | | |
| 運営形態 | 直営 | | | | | | | |
| 土地 | 用途地域 | 市街化調整区域 | | | | | | |
| | 建ぺい率(%) | 50% | 容積率(%) | 100% | | | | |
| | 敷地面積(m ²) | 28,000.00 | 所有形態 | 市有 | | | | |
| 建物 | 延床面積(m ²) | 7,212.93 | 所有形態 | 市有 | | | | |
| | 施設形態 | 複合施設 | 占有面積(m ²) | 6,969.93 | | | | |
| | 複合施設名 | 東町小学校／東町学童保育室／東町第二学童保育室 | | | | | | |
| | ユニバーサルデザイン・バリアフリー対応状況 | | | | | | | |
| | 多機能トイレ | 自動ドア | エレベーター | スロープ | | | | |
| | ○ | × | × | △ | ○ | × | | |
| 環境対応状況 | | | | 木造・木質化 | | | | |
| 自然エネルギー発電 | 屋上・壁面緑化 | 雨水・中水利用 | LED照明 | 節水器具 | その他 | | | |
| × | × | × | △ | × | | | | |

〔対応状況〕 ○：設備の設置あり / △：一部に設備の設置あり / ×：設備の設置無し / -：該当しない項目 / 空欄：取組実績なし

| | | | | | | |
|------------|----------|----------------|--------|----|----|----|
| 地域 防災計画 | 用途 | 避難所 収容人数(人) | 緊急避難場所 | | | |
| | 避難所・避難場所 | 1,637 | 火災 | 地震 | 土砂 | 洪水 |
| | | | ○ | ○ | ○ | ○ |

〔緊急避難場所〕 ○：災害対応可 / △：被災状況により災害対応可 / ×：災害対応不可 / -：対象外

| 建物名 | 建築年度 | 延床面積(m ²) | 構造 | 階数 | | 耐震状況 | | | |
|-----------------|------|-----------------------|-----|----|----|------|-----|-----|-----|
| | | | | 地上 | 地下 | 基準 | 診断 | 改修年 | 耐震性 |
| 東町小学校（管理・普通教室棟） | 1980 | 3,332.00 | RC造 | 4 | | 旧基準 | H21 | H25 | △ |
| 東町小学校（特別教室棟） | 1980 | 1,146.00 | RC造 | 4 | | 旧基準 | H25 | H27 | △ |
| 東町小学校（教室棟） | 1990 | 1,445.85 | RC造 | 4 | | 新基準 | - | - | ◎ |
| 東町小学校（体育館） | 1981 | 856.00 | S造 | 2 | | 新基準 | - | - | ◎ |
| 東町小学校（給食室） | 1983 | 190.08 | RC造 | 1 | | 新基準 | - | - | ◎ |
| | | | | | | | | | |
| | | | | | | | | | |
| | | | | | | | | | |

〔建物構成〕（「構造」欄の説明 RC：鉄筋コンクリート造/SRC：鉄筋鉄骨コンクリート造/S：鉄骨造/W：木造）

〔耐震性〕 ◎：新基準対応済み/○：耐震診断実施済み(IS値0.6以上)/△：耐震診断実施済み(IS値0.6未満)・耐震改修実施済み/★：耐震診断実施済み(IS値0.6未満)・耐震改修未実施

| | |
|----|--|
| 備考 | バリアフリー対応状況の多機能トイレは、多様な人が利用可能なトイレだけでなく、男子トイレ・女子トイレ内に設置されている車いす利用者向けの広めの個室を含んでいます。 |
|----|--|

2. コスト・運営関連情報

単位(円)

| 区分 | 項目 | 2020年度 | 2021年度 | 2022年度 | 2023年度 | 2024年度 |
|------|----------|--------------|--------------|--------------|--------|--------|
| 収入 | 分担金・負担金 | 0 | 0 | 0 | | |
| | 使用料・手数料 | 12,870 | 12,870 | 15,767 | | |
| | 国・県支出金 | 4,817,375 | 267,000 | 266,000 | | |
| | 財産収入 | 32,024 | 0 | 0 | | |
| | 市債 | 2,600,000 | 19,500,000 | 78,800,000 | | |
| | その他の収入 | 70,409 | 12,500 | 72,180 | | |
| | 収入計 | 7,532,678 | 19,792,370 | 79,153,947 | | |
| 支出 | 人件費 | 27,869,000 | 34,942,000 | 35,015,000 | | |
| | 光熱水費 | 5,561,562 | 7,951,406 | 11,777,690 | | |
| | 修繕費 | 3,426,620 | 964,717 | 1,895,498 | | |
| | 委託料 | 4,240,490 | 5,734,854 | 12,946,832 | | |
| | 使用料及び賃借料 | 6,404,432 | 6,714,586 | 7,436,495 | | |
| | 工事請負費 | 979,000 | 21,585,300 | 81,996,750 | | |
| | 公有財産購入費 | 0 | 0 | 0 | | |
| | 備品購入費 | 29,186,231 | 2,280,223 | 1,509,843 | | |
| | その他支出 | 22,232,755 | 15,055,579 | 9,488,468 | | |
| | 支出計 | 99,900,090 | 95,228,665 | 162,066,576 | | |
| 収支差額 | | ▲ 92,367,412 | ▲ 75,436,295 | ▲ 82,912,629 | | |

| | | | | | |
|-----------|---|---|---|--|--|
| 施設運営人員(人) | 8 | 9 | 9 | | |
|-----------|---|---|---|--|--|

| | |
|----|--|
| 備考 | |
|----|--|

| | |
|-----|-----------------|
| 施設名 | 東町小学校（校内学童保育室有） |
|-----|-----------------|

| | |
|------|---------|
| 調査年度 | 令和4年度 |
| 施設分類 | 学校教育系施設 |

3. 利用関連情報
〔施設全体〕

| | | 2020年度 | 2021年度 | 2022年度 | 2023年度 | 2024年度 |
|----------------|----------------|--------|---------|--------------|--------|------------------------------------|
| 年間運営日数 | | 188 | 209 | 205 | | |
| 利用時間 （運営時間） | （月～金） | 8:00 | ～ 15:30 | 登校～下校までの目安時間 | | ※管理の都合上、利用時間の変更・臨時休館（業）となる場合があります。 |
| | | | ～ | | | |
| | | | ～ | | | |
| 休館（業）日 | 春季休業、夏季休業、冬季休業 | | | | | |
| 年間利用可能時間 | | - | - | - | | |
| 年間利用時間 | | - | - | - | | |
| 年間利用件数 | | - | - | - | | |
| 年間利用者数 | | - | - | - | | |
| 施設全体稼働率（%） | | - | - | - | | |
| 児童・生徒数 | | 470 | 454 | 472 | | |
| 学級数 | | 18 | 18 | 17 | | |

〔個別〕


| | | 2020年度 | 2021年度 | 2022年度 | 2023年度 | 2024年度 |
|---|--------|--------|--------|--------|--------|--------|
| - | 利用可能時間 | - | - | - | | |
| | 利用時間 | - | - | - | | |
| | 稼働率（%） | - | - | - | | |
| - | 利用可能時間 | - | - | - | | |
| | 利用時間 | - | - | - | | |
| | 稼働率（%） | - | - | - | | |
| - | 利用可能時間 | - | - | - | | |
| | 利用時間 | - | - | - | | |
| | 稼働率（%） | - | - | - | | |
| - | 利用可能時間 | - | - | - | | |
| | 利用時間 | - | - | - | | |
| | 稼働率（%） | - | - | - | | |
| - | 利用可能時間 | - | - | - | | |
| | 利用時間 | - | - | - | | |
| | 稼働率（%） | - | - | - | | |
| - | 利用可能時間 | - | - | - | | |
| | 利用時間 | - | - | - | | |
| | 稼働率（%） | - | - | - | | |
| - | 利用可能時間 | - | - | - | | |
| | 利用時間 | - | - | - | | |
| | 稼働率（%） | - | - | - | | |
| - | 利用可能時間 | - | - | - | | |
| | 利用時間 | - | - | - | | |
| | 稼働率（%） | - | - | - | | |
| - | 利用可能時間 | - | - | - | | |
| | 利用時間 | - | - | - | | |
| | 稼働率（%） | - | - | - | | |
| - | 利用可能時間 | - | - | - | | |
| | 利用時間 | - | - | - | | |
| | 稼働率（%） | - | - | - | | |

| | |
|----|--|
| 備考 | |
|----|--|

| | |
|------|------------|
| 施設名 | 黒須小学校 |
| 設置根拠 | 入間市立学校設置条例 |

| | |
|------|---------|
| 調査年度 | 令和4年度 |
| 施設分類 | 学校教育系施設 |
| 設置地区 | 豊岡第三 |

1. 施設関連情報
〔基本情報〕

| | | | | | | | | | | | |
|-----------|-----------------------|--------------|-----------------------|----------|---|--|--------|--|-----|--------|----|
| 所在地 | 春日町2-14-60 | | | | 外観写真 | | | | | | |
| 所管課 | 教育総務課 | | | |  | | | | | | |
| 運営形態 | 直営 | | | | | | | | | | |
| 土地 | 用途地域 | 第一種中高層住居専用地域 | | | | | | | | | |
| | 建ぺい率(%) | 60% | 容積率(%) | 200% | | | | | | | |
| | 敷地面積(m ²) | 13,248.00 | 所有形態 | 市有 | | | | | | | |
| 建物 | 延床面積(m ²) | 6,217.05 | 所有形態 | 市有 | | | | | | | |
| | 施設形態 | 単独施設 | 占有面積(m ²) | 6,217.05 | | | | | | | |
| | 複合施設名 | - | | | | | | | | | |
| | ユニバーサルデザイン・バリアフリー対応状況 | | | | | | | | | | |
| | 多機能トイレ | 自動ドア | エレベーター | スロープ | | | | | 手すり | 点字ブロック | 標識 |
| ○ | × | ○ | △ | ○ | × | | | | | | |
| 環境対応状況 | | | | | | | 木造・木質化 | | | | |
| 自然エネルギー発電 | 屋上・壁面緑化 | 雨水・中水利用 | LED照明 | 節水器具 | その他 | | | | | | |
| × | × | × | × | × | | | | | | | |

〔対応状況〕 ○：設備の設置あり / △：一部に設備の設置あり / ×：設備の設置無し / -：該当しない項目 / 空欄：取組実績なし

| | | | | | | |
|------------|----------|----------------|--------|----|----|----|
| 地域 防災計画 | 用途 | 避難所 収容人数(人) | 緊急避難場所 | | | |
| | 避難所・避難場所 | 1,453 | 火災 | 地震 | 土砂 | 洪水 |
| | | | ○ | ○ | ○ | × |

〔緊急避難場所〕 ○：災害対応可 / △：被災状況により災害対応可 / ×：災害対応不可 / -：対象外

| 建物名 | 建築年度 | 延床面積(m ²) | 構造 | 階数 | | 耐震状況 | | | |
|-----------------|------|-----------------------|-----|----|----|------|-----|-----|-----|
| | | | | 地上 | 地下 | 基準 | 診断 | 改修年 | 耐震性 |
| 黒須小学校(管理・特別教室棟) | 1972 | 2,100.00 | RC造 | 3 | | 旧基準 | H21 | H24 | △ |
| 黒須小学校(普通教室棟北) | 1972 | 1,425.00 | RC造 | 3 | | 旧基準 | H21 | H24 | △ |
| 黒須小学校(普通教室棟南) | 1972 | 1,658.05 | RC造 | 4 | | 旧基準 | H21 | H24 | △ |
| 黒須小学校(体育館) | 1972 | 843.00 | S造 | 2 | | 旧基準 | H23 | H26 | △ |
| 黒須小学校(給食室) | 1972 | 191.00 | RC造 | 1 | | 旧基準 | H21 | H24 | △ |
| | | | | | | | | | |
| | | | | | | | | | |
| | | | | | | | | | |
| | | | | | | | | | |

〔建物構成〕 (「構造」欄の説明 RC：鉄筋コンクリート造/SRC：鉄筋鉄骨コンクリート造/S：鉄骨造/W：木造)

〔耐震性〕 (◎：新基準対応済み/○：耐震診断実施済み(IS値0.6以上)/△：耐震診断実施済み(IS値0.6未満)・耐震改修実施済み/★：耐震診断実施済み(IS値0.6未満)・耐震改修未実施)

| | |
|----|--|
| 備考 | バリアフリー対応状況の多機能トイレは、多様な人が利用可能なトイレだけでなく、男子トイレ・女子トイレ内に設置されている車いす利用者向けの広めの個室を含んでいます。 |
|----|--|

2. コスト・運営関連情報

単位(円)

| 区分 | 項目 | 2020年度 | 2021年度 | 2022年度 | 2023年度 | 2024年度 |
|------|--------------|--------------|--------------|------------|--------|--------|
| 収入 | 分担金・負担金 | 0 | 0 | 0 | | |
| | 使用料・手数料 | 5,070 | 2,670 | 2,670 | | |
| | 国・県支出金 | 8,205,375 | 162,000 | 453,000 | | |
| | 財産収入 | 32,024 | 0 | 0 | | |
| | 市債 | 23,300,000 | 0 | 1,700,000 | | |
| | その他の収入 | 62,500 | 19,980 | 73,500 | | |
| | 収入計 | 31,604,969 | 184,650 | 2,229,170 | | |
| 支出 | 人件費 | 33,461,000 | 29,163,000 | 31,097,000 | | |
| | 光熱水費 | 8,025,036 | 11,096,132 | 15,502,602 | | |
| | 修繕費 | 3,985,663 | 1,921,450 | 2,209,549 | | |
| | 委託料 | 6,859,906 | 4,146,009 | 6,079,482 | | |
| | 使用料及び賃借料 | 6,321,988 | 7,387,329 | 7,328,599 | | |
| | 工事請負費 | 27,610,000 | 971,630 | 2,154,350 | | |
| | 公有財産購入費 | 0 | 0 | 0 | | |
| | 備品購入費 | 30,110,254 | 1,962,638 | 1,789,849 | | |
| | その他支出 | 13,074,925 | 11,336,708 | 5,632,676 | | |
| | 支出計 | 129,448,772 | 67,984,896 | 71,794,107 | | |
| 収支差額 | ▲ 97,843,803 | ▲ 67,800,246 | ▲ 69,564,937 | | | |

| | | | | | |
|-----------|---|---|----|--|--|
| 施設運営人員(人) | 8 | 9 | 10 | | |
|-----------|---|---|----|--|--|

| | |
|----|--|
| 備考 | |
|----|--|

| | |
|-----|-------|
| 施設名 | 黒須小学校 |
|-----|-------|

| | |
|------|---------|
| 調査年度 | 令和4年度 |
| 施設分類 | 学校教育系施設 |

3. 利用関連情報
〔施設全体〕

| | | 2020年度 | 2021年度 | 2022年度 | 2023年度 | 2024年度 |
|----------------|----------------|--------|--------|------------------------------------|--------|--------|
| 年間運営日数 | | 188 | 205 | 202 | | |
| 利用時間 (運営時間) | (月～金) | 8:00 | 15:30 | 登校～下校までの目安時間 | | |
| | | ～ | | ※管理の都合上、利用時間の変更・臨時休館(業)となる場合があります。 | | |
| | | ～ | | | | |
| 休館(業)日 | 春季休業、夏季休業、冬季休業 | | | | | |
| 年間利用可能時間 | | - | - | - | | |
| 年間利用時間 | | - | - | - | | |
| 年間利用件数 | | - | - | - | | |
| 年間利用者数 | | - | - | - | | |
| 施設全体稼働率(%) | | - | - | - | | |
| 児童・生徒数 | | 411 | 438 | 466 | | |
| 学級数 | | 14 | 16 | 17 | | |

〔個別〕


| | | 2020年度 | 2021年度 | 2022年度 | 2023年度 | 2024年度 |
|---|--------|--------|--------|--------|--------|--------|
| - | 利用可能時間 | - | - | - | | |
| | 利用時間 | - | - | - | | |
| | 稼働率(%) | - | - | - | | |
| - | 利用可能時間 | - | - | - | | |
| | 利用時間 | - | - | - | | |
| | 稼働率(%) | - | - | - | | |
| - | 利用可能時間 | - | - | - | | |
| | 利用時間 | - | - | - | | |
| | 稼働率(%) | - | - | - | | |
| - | 利用可能時間 | - | - | - | | |
| | 利用時間 | - | - | - | | |
| | 稼働率(%) | - | - | - | | |
| - | 利用可能時間 | - | - | - | | |
| | 利用時間 | - | - | - | | |
| | 稼働率(%) | - | - | - | | |
| - | 利用可能時間 | - | - | - | | |
| | 利用時間 | - | - | - | | |
| | 稼働率(%) | - | - | - | | |
| - | 利用可能時間 | - | - | - | | |
| | 利用時間 | - | - | - | | |
| | 稼働率(%) | - | - | - | | |
| - | 利用可能時間 | - | - | - | | |
| | 利用時間 | - | - | - | | |
| | 稼働率(%) | - | - | - | | |
| - | 利用可能時間 | - | - | - | | |
| | 利用時間 | - | - | - | | |
| | 稼働率(%) | - | - | - | | |
| - | 利用可能時間 | - | - | - | | |
| | 利用時間 | - | - | - | | |
| | 稼働率(%) | - | - | - | | |

| | |
|----|--|
| 備考 | |
|----|--|

| | |
|------|-----------------|
| 施設名 | 高倉小学校（校内学童保育室有） |
| 設置根拠 | 人間市立学校設置条例 |

| | |
|------|---------|
| 調査年度 | 令和4年度 |
| 施設分類 | 学校教育系施設 |
| 設置地区 | 豊岡第三 |

1. 施設関連情報
〔基本情報〕

| | | | | | | | | |
|-----------|-----------------------|---------------|---------|----------|---|---|--|--|
| 所在地 | 高倉4-14-7 | | | | 外観写真 | | | |
| 所管課 | 教育総務課 | | | |  | | | |
| 運営形態 | 直営 | | | | | | | |
| 土地 | 用途地域 | 市街化調整区域 | | | | | | |
| | 建ぺい率(%) | 60% | 容積率(%) | 200% | | | | |
| | 敷地面積(㎡) | 19,637.00 | 所有形態 | 市有 | | | | |
| 建物 | 延床面積(㎡) | 5,928.48 | 所有形態 | 市有 | | | | |
| | 施設形態 | 複合施設 | 占有面積(㎡) | 5,735.48 | | | | |
| | 複合施設名 | 高倉小学校/高倉学童保育室 | | | | | | |
| | ユニバーサルデザイン・バリアフリー対応状況 | | | | | | | |
| | 多機能トイレ | 自動ドア | エレベーター | スロープ | | | | |
| | ○ | × | × | △ | ○ | × | | |
| 環境対応状況 | | | | 木造・木質化 | | | | |
| 自然エネルギー発電 | 屋上・壁面緑化 | 雨水・中水利用 | LED照明 | 節水器具 | その他 | | | |
| × | × | × | △ | × | | | | |

〔対応状況〕 ○：設備の設置あり / △：一部に設備の設置あり / ×：設備の設置無し / -：該当しない項目 / 空欄：取組実績なし

| | | | | | | |
|------------|----------|----------------|--------|----|----|----|
| 地域 防災計画 | 用途 | 避難所 収容人数(人) | 緊急避難場所 | | | |
| | 避難所・避難場所 | 1,390 | 火災 | 地震 | 土砂 | 洪水 |
| | | | ○ | ○ | ○ | ○ |

〔緊急避難場所〕 ○：災害対応可 / △：被災状況により災害対応可 / ×：災害対応不可 / -：対象外

| 建物名 | 建築年度 | 延床面積(㎡) | 構造 | 階数 | | 耐震状況 | | | |
|-------------|------|----------|-----|----|----|------|----|-----|-----|
| | | | | 地上 | 地下 | 基準 | 診断 | 改修年 | 耐震性 |
| 高倉小学校（校舍棟1） | 1986 | 4,231.00 | RC造 | 4 | | 新基準 | - | - | ◎ |
| 高倉小学校（校舍棟2） | 1988 | 648.48 | RC造 | 3 | | 新基準 | - | - | ◎ |
| 高倉小学校（体育館） | 1984 | 856.00 | S造 | 2 | | 新基準 | - | - | ◎ |
| | | | | | | | | | |
| | | | | | | | | | |
| | | | | | | | | | |
| | | | | | | | | | |
| | | | | | | | | | |

〔建物構成〕（「構造」欄の説明 RC：鉄筋コンクリート造/SRC：鉄筋鉄骨コンクリート造/S：鉄骨造/W：木造）

〔耐震性〕 ◎：新基準対応済み/○：耐震診断実施済み（IS値0.6以上）/△：耐震診断実施済み（IS値0.6未満）・耐震改修実施済み/★：耐震診断実施済み（IS値0.6未満）・耐震改修未実施

| | |
|----|--|
| 備考 | バリアフリー対応状況の多機能トイレは、多様な人が利用可能なトイレだけでなく、男子トイレ・女子トイレ内に設置されている車いす利用者向けの広めの個室を含んでいます。 |
|----|--|

2. コスト・運営関連情報

単位(円)

| 区分 | 項目 | 2020年度 | 2021年度 | 2022年度 | 2023年度 | 2024年度 |
|------|----------|--------------|--------------|--------------|--------|--------|
| 収入 | 分担金・負担金 | 0 | 0 | 0 | | |
| | 使用料・手数料 | 17,920 | 18,810 | 18,510 | | |
| | 国・県支出金 | 14,729,041 | 174,000 | 0 | | |
| | 財産収入 | 32,024 | 0 | 0 | | |
| | 市債 | 9,400,000 | 2,000,000 | 1,700,000 | | |
| | その他の収入 | 62,500 | 12,500 | 133,166 | | |
| | 収入計 | 24,241,485 | 2,205,310 | 1,851,676 | | |
| 支出 | 人件費 | 32,251,000 | 30,811,000 | 32,468,000 | | |
| | 光熱水費 | 6,822,061 | 7,330,211 | 8,544,859 | | |
| | 修繕費 | 3,221,515 | 1,696,282 | 1,580,898 | | |
| | 委託料 | 3,553,997 | 4,329,769 | 4,534,270 | | |
| | 使用料及び賃借料 | 8,090,636 | 8,482,595 | 6,399,568 | | |
| | 工事請負費 | 14,041,133 | 3,152,600 | 1,553,750 | | |
| | 公有財産購入費 | 0 | 0 | 0 | | |
| | 備品購入費 | 29,004,973 | 2,210,621 | 1,440,488 | | |
| | その他支出 | 13,753,056 | 11,222,634 | 5,084,234 | | |
| | 支出計 | 110,738,371 | 69,235,712 | 61,606,067 | | |
| 収支差額 | | ▲ 86,496,886 | ▲ 67,030,402 | ▲ 59,754,391 | | |

| | | | | | |
|-----------|---|---|---|--|--|
| 施設運営人員(人) | 9 | 8 | 9 | | |
|-----------|---|---|---|--|--|

| | |
|----|--|
| 備考 | |
|----|--|

| | |
|-----|-----------------|
| 施設名 | 高倉小学校（校内学童保育室有） |
|-----|-----------------|

| | |
|------|---------|
| 調査年度 | 令和4年度 |
| 施設分類 | 学校教育系施設 |

3. 利用関連情報
〔施設全体〕

| | | 2020年度 | 2021年度 | 2022年度 | 2023年度 | 2024年度 |
|----------------|----------------|--------|---------|--------------|--------|------------------------------------|
| 年間運営日数 | | 195 | 205 | 201 | | |
| 利用時間 (運営時間) | (月～金) | 8:00 | ～ 15:30 | 登校～下校までの目安時間 | | ※管理の都合上、利用時間の変更・臨時休館（業）となる場合があります。 |
| | | | ～ | | | |
| | | | ～ | | | |
| 休館（業）日 | 春季休業、夏季休業、冬季休業 | | | | | |
| 年間利用可能時間 | | - | - | - | | |
| 年間利用時間 | | - | - | - | | |
| 年間利用件数 | | - | - | - | | |
| 年間利用者数 | | - | - | - | | |
| 施設全体稼働率（%） | | - | - | - | | |
| 児童・生徒数 | | 274 | 252 | 244 | | |
| 学級数 | | 13 | 12 | 13 | | |

〔個別〕

| | | 2020年度 | 2021年度 | 2022年度 | 2023年度 | 2024年度 |
|---|--------|--------|--------|--------|--------|--------|
| - | 利用可能時間 | - | - | - | | |
| | 利用時間 | - | - | - | | |
| | 稼働率（%） | - | - | - | | |
| - | 利用可能時間 | - | - | - | | |
| | 利用時間 | - | - | - | | |
| | 稼働率（%） | - | - | - | | |
| - | 利用可能時間 | - | - | - | | |
| | 利用時間 | - | - | - | | |
| | 稼働率（%） | - | - | - | | |
| - | 利用可能時間 | - | - | - | | |
| | 利用時間 | - | - | - | | |
| | 稼働率（%） | - | - | - | | |
| - | 利用可能時間 | - | - | - | | |
| | 利用時間 | - | - | - | | |
| | 稼働率（%） | - | - | - | | |
| - | 利用可能時間 | - | - | - | | |
| | 利用時間 | - | - | - | | |
| | 稼働率（%） | - | - | - | | |
| - | 利用可能時間 | - | - | - | | |
| | 利用時間 | - | - | - | | |
| | 稼働率（%） | - | - | - | | |
| - | 利用可能時間 | - | - | - | | |
| | 利用時間 | - | - | - | | |
| | 稼働率（%） | - | - | - | | |
| - | 利用可能時間 | - | - | - | | |
| | 利用時間 | - | - | - | | |
| | 稼働率（%） | - | - | - | | |
| - | 利用可能時間 | - | - | - | | |
| | 利用時間 | - | - | - | | |
| | 稼働率（%） | - | - | - | | |


| | |
|----|--|
| 備考 | |
|----|--|

| | |
|------|------------------|
| 施設名 | 東金子小学校（校内学童保育室有） |
| 設置根拠 | 入間市立学校設置条例 |

| | |
|------|---------|
| 調査年度 | 令和4年度 |
| 施設分類 | 学校教育系施設 |
| 設置地区 | 東金子 |

1. 施設関連情報

〔基本情報〕

| | | | | | | | | | | | |
|-----------|-----------------------|-----------------|-----------------------|----------|---|--|--------|--|-----|--------|----|
| 所在地 | 小谷田1524 | | | | 外観写真 | | | | | | |
| 所管課 | 教育総務課 | | | |  | | | | | | |
| 運営形態 | 直営 | | | | | | | | | | |
| 土地 | 用途地域 | 市街化調整区域 | | | | | | | | | |
| | 建ぺい率(%) | 60% | 容積率(%) | 200% | | | | | | | |
| | 敷地面積(m ²) | 23,192.00 | 所有形態 | 市有 | | | | | | | |
| 建物 | 延床面積(m ²) | 6,127.00 | 所有形態 | 市有 | | | | | | | |
| | 施設形態 | 複合施設 | 占有面積(m ²) | 6,006.81 | | | | | | | |
| | 複合施設名 | 東金子小学校/東金子学童保育室 | | | | | | | | | |
| | ユニバーサルデザイン・バリアフリー対応状況 | | | | | | | | | | |
| | 多機能トイレ | 自動ドア | エレベーター | スロープ | | | | | 手すり | 点字ブロック | 標識 |
| ○ | × | × | △ | ○ | × | | | | | | |
| 環境対応状況 | | | | | | | 木造・木質化 | | | | |
| 自然エネルギー発電 | 屋上・壁面緑化 | 雨水・中水利用 | LED照明 | 節水器具 | その他 | | | | | | |
| × | × | × | × | × | | | | | | | |

〔対応状況〕 ○：設備の設置あり / △：一部に設備の設置あり / ×：設備の設置無し / -：該当しない項目 / 空欄：取組実績なし

| | | | | | | |
|------------|----------|----------------|--------|----|----|----|
| 地域 防災計画 | 用途 | 避難所 収容人数(人) | 緊急避難場所 | | | |
| | 避難所・避難場所 | 1,428 | 火災 | 地震 | 土砂 | 洪水 |
| | | | ○ | ○ | ○ | ○ |

〔緊急避難場所〕 ○：災害対応可 / △：被災状況により災害対応可 / ×：災害対応不可 / -：対象外

| 建物名 | 建築年度 | 延床面積(m ²) | 構造 | 階数 | | 耐震状況 | | | |
|----------------|------|-----------------------|-----|----|----|------|-----|-----|-----|
| | | | | 地上 | 地下 | 基準 | 診断 | 改修年 | 耐震性 |
| 東金子小学校（教室棟西） | 1975 | 1,488.81 | RC造 | 3 | | 旧基準 | H20 | H24 | △ |
| 東金子小学校（教室棟東） | 1977 | 1,478.00 | RC造 | 4 | | 旧基準 | H20 | H24 | △ |
| 東金子小学校（管理・教室棟） | 1968 | 1,499.00 | RC造 | 3 | | 旧基準 | H18 | H24 | △ |
| 東金子小学校（特別教室棟） | 1968 | 588.00 | RC造 | 3 | | 旧基準 | H18 | H24 | △ |
| 東金子小学校（体育館） | 1973 | 843.00 | S造 | 2 | | 旧基準 | H23 | H26 | △ |
| 東金子小学校（給食室1） | 1968 | 70.00 | RC造 | 1 | | 旧基準 | H18 | H24 | △ |
| 東金子小学校（給食室2） | 1982 | 40.00 | その他 | 3 | 1 | 新基準 | - | - | ◎ |

〔建物構成〕（「構造」欄の説明 RC：鉄筋コンクリート造/SRC：鉄筋鉄骨コンクリート造/S：鉄骨造/W：木造）

〔耐震性〕 ◎：新基準対応済み/○：耐震診断実施済み（IS値0.6以上）/△：耐震診断実施済み（IS値0.6未満）・耐震改修実施済み/★：耐震診断実施済み（IS値0.6未満）・耐震改修未実施

| | |
|----|--|
| 備考 | バリアフリー対応状況の多機能トイレは、多様な人が利用可能なトイレだけでなく、男子トイレ・女子トイレ内に設置されている車いす利用者向けの広めの個室を含んでいます。 |
|----|--|

2. コスト・運営関連情報

単位(円)

| 区分 | 項目 | 2020年度 | 2021年度 | 2022年度 | 2023年度 | 2024年度 |
|------|--------------|--------------|--------------|------------|--------|--------|
| 収入 | 分担金・負担金 | 0 | 0 | 0 | | |
| | 使用料・手数料 | 16,530 | 16,530 | 16,530 | | |
| | 国・県支出金 | 15,347,042 | 135,000 | 243,000 | | |
| | 財産収入 | 32,024 | 0 | 0 | | |
| | 市債 | 9,700,000 | 17,700,000 | 1,700,000 | | |
| | その他の収入 | 62,500 | 41,980 | 72,180 | | |
| | 収入計 | 25,158,096 | 17,893,510 | 2,031,710 | | |
| 支出 | 人件費 | 30,626,000 | 30,315,000 | 30,641,000 | | |
| | 光熱水費 | 3,854,003 | 6,523,785 | 10,013,874 | | |
| | 修繕費 | 3,447,202 | 2,832,887 | 4,492,138 | | |
| | 委託料 | 7,225,483 | 7,044,399 | 7,803,124 | | |
| | 使用料及び賃借料 | 8,282,931 | 8,630,595 | 6,169,472 | | |
| | 工事請負費 | 13,933,334 | 20,350,000 | 2,842,750 | | |
| | 公有財産購入費 | 0 | 0 | 0 | | |
| | 備品購入費 | 29,444,324 | 1,976,047 | 1,735,764 | | |
| | その他支出 | 15,044,224 | 14,855,952 | 8,693,543 | | |
| | 支出計 | 111,857,501 | 92,528,665 | 72,391,665 | | |
| 収支差額 | ▲ 86,699,405 | ▲ 74,635,155 | ▲ 70,359,955 | | | |

| | | | | | |
|-----------|---|---|---|--|--|
| 施設運営人員(人) | 8 | 8 | 8 | | |
|-----------|---|---|---|--|--|

| | |
|----|--|
| 備考 | |
|----|--|

| | |
|-----|------------------|
| 施設名 | 東金子小学校（校内学童保育室有） |
|-----|------------------|

| | |
|------|---------|
| 調査年度 | 令和4年度 |
| 施設分類 | 学校教育系施設 |

3. 利用関連情報
〔施設全体〕

| | | 2020年度 | 2021年度 | 2022年度 | 2023年度 | 2024年度 |
|----------------|----------------|--------|---------|--------------|--------|------------------------------------|
| 年間運営日数 | | 172 | 205 | 206 | | |
| 利用時間 (運営時間) | (月～金) | 8:00 | ～ 15:30 | 登校～下校までの目安時間 | | ※管理の都合上、利用時間の変更・臨時休館（業）となる場合があります。 |
| | | | ～ | | | |
| | | | ～ | | | |
| 休館（業）日 | 春季休業、夏季休業、冬季休業 | | | | | |
| 年間利用可能時間 | | - | - | - | | |
| 年間利用時間 | | - | - | - | | |
| 年間利用件数 | | - | - | - | | |
| 年間利用者数 | | - | - | - | | |
| 施設全体稼働率（%） | | - | - | - | | |
| 児童・生徒数 | | 304 | 294 | 298 | | |
| 学級数 | | 14 | 14 | 14 | | |

〔個別〕

| | | 2020年度 | 2021年度 | 2022年度 | 2023年度 | 2024年度 |
|---|--------|--------|--------|--------|--------|--------|
| - | 利用可能時間 | - | - | - | | |
| | 利用時間 | - | - | - | | |
| | 稼働率（%） | - | - | - | | |
| - | 利用可能時間 | - | - | - | | |
| | 利用時間 | - | - | - | | |
| | 稼働率（%） | - | - | - | | |
| - | 利用可能時間 | - | - | - | | |
| | 利用時間 | - | - | - | | |
| | 稼働率（%） | - | - | - | | |
| - | 利用可能時間 | - | - | - | | |
| | 利用時間 | - | - | - | | |
| | 稼働率（%） | - | - | - | | |
| - | 利用可能時間 | - | - | - | | |
| | 利用時間 | - | - | - | | |
| | 稼働率（%） | - | - | - | | |
| - | 利用可能時間 | - | - | - | | |
| | 利用時間 | - | - | - | | |
| | 稼働率（%） | - | - | - | | |
| - | 利用可能時間 | - | - | - | | |
| | 利用時間 | - | - | - | | |
| | 稼働率（%） | - | - | - | | |
| - | 利用可能時間 | - | - | - | | |
| | 利用時間 | - | - | - | | |
| | 稼働率（%） | - | - | - | | |
| - | 利用可能時間 | - | - | - | | |
| | 利用時間 | - | - | - | | |
| | 稼働率（%） | - | - | - | | |
| - | 利用可能時間 | - | - | - | | |
| | 利用時間 | - | - | - | | |
| | 稼働率（%） | - | - | - | | |


| | |
|----|--|
| 備考 | |
|----|--|

| | |
|------|-----------------|
| 施設名 | 新久小学校（校内学童保育室有） |
| 設置根拠 | 入間市立学校設置条例 |

| | |
|------|---------|
| 調査年度 | 令和4年度 |
| 施設分類 | 学校教育系施設 |
| 設置地区 | 東金子 |

1. 施設関連情報

〔基本情報〕

| | | | | | | | | | | | |
|-----------|-----------------------|---------------|-----------------------|----------|---|---|--------|--|-----|--------|----|
| 所在地 | 新久500 | | | | 外観写真 | | | | | | |
| 所管課 | 教育総務課 | | | |  | | | | | | |
| 運営形態 | 直営 | | | | | | | | | | |
| 土地 | 用途地域 | 市街化調整区域 | | | | | | | | | |
| | 建ぺい率(%) | 60% | 容積率(%) | 100% | | | | | | | |
| | 敷地面積(m ²) | 22,609.00 | 所有形態 | 市有 | | | | | | | |
| 建物 | 延床面積(m ²) | 5,911.84 | 所有形態 | 市有 | | | | | | | |
| | 施設形態 | 複合施設 | 占有面積(m ²) | 5,789.00 | | | | | | | |
| | 複合施設名 | 新久小学校/新久学童保育室 | | | | | | | | | |
| | ユニバーサルデザイン・バリアフリー対応状況 | | | | | | | | | | |
| | 多機能トイレ | 自動ドア | エレベーター | スロープ | | | | | 手すり | 点字ブロック | 標識 |
| | × | × | × | △ | ○ | × | | | | | |
| 環境対応状況 | | | | | | | 木造・木質化 | | | | |
| 自然エネルギー発電 | 屋上・壁面緑化 | 雨水・中水利用 | LED照明 | 節水器具 | その他 | | | | | | |
| × | × | × | △ | × | | | | | | | |

〔対応状況〕 ○：設備の設置あり / △：一部に設備の設置あり / ×：設備の設置無し / -：該当しない項目 / 空欄：取組実績なし

| | | | | | | |
|------------|----------|----------------|--------|----|----|----|
| 地域 防災計画 | 用途 | 避難所 収容人数(人) | 緊急避難場所 | | | |
| | 避難所・避難場所 | 1,346 | 火災 | 地震 | 土砂 | 洪水 |
| | | | ○ | ○ | ○ | ○ |

〔緊急避難場所〕 ○：災害対応可 / △：被災状況により災害対応可 / ×：災害対応不可 / -：対象外

| 建物名 | 建築年度 | 延床面積(m ²) | 構造 | 階数 | | 耐震状況 | | | |
|-------------------|------|-----------------------|-----|----|----|------|-----|-----|-----|
| | | | | 地上 | 地下 | 基準 | 診断 | 改修年 | 耐震性 |
| 新久小学校（管理・普通教室棟） | 1980 | 2,470.00 | RC造 | 4 | | 旧基準 | H21 | H24 | △ |
| 新久小学校（特別・普通教室教室棟） | 1980 | 2,281.00 | RC造 | 4 | | 旧基準 | H21 | H24 | △ |
| 新久小学校（体育館） | 1980 | 856.00 | S造 | 2 | | 旧基準 | H21 | H24 | △ |
| 新久小学校（給食室） | 1984 | 182.00 | RC造 | 1 | | 新基準 | - | - | ◎ |
| | | | | | | | | | |
| | | | | | | | | | |
| | | | | | | | | | |
| | | | | | | | | | |
| | | | | | | | | | |

〔建物構成〕（「構造」欄の説明 RC：鉄筋コンクリート造/SRC：鉄筋鉄骨コンクリート造/S：鉄骨造/W：木造）

〔耐震性〕 ◎：新基準対応済み/○：耐震診断実施済み(IS値0.6以上)/△：耐震診断実施済み(IS値0.6未満)・耐震改修実施済み/★：耐震診断実施済み(IS値0.6未満)・耐震改修未実施

| | |
|----|--|
| 備考 | |
|----|--|

2. コスト・運営関連情報

単位(円)

| 区分 | 項目 | 2020年度 | 2021年度 | 2022年度 | 2023年度 | 2024年度 |
|------|--------------|--------------|--------------|------------|--------|--------|
| 収入 | 分担金・負担金 | 0 | 0 | 0 | | |
| | 使用料・手数料 | 7,530 | 3,930 | 3,930 | | |
| | 国・県支出金 | 14,178,041 | 277,000 | 122,000 | | |
| | 財産収入 | 32,024 | 0 | 0 | | |
| | 市債 | 8,900,000 | 0 | 1,700,000 | | |
| | その他の収入 | 62,500 | 12,500 | 62,500 | | |
| | 収入計 | 23,180,095 | 293,430 | 1,888,430 | | |
| 支出 | 人件費 | 30,626,000 | 30,315,000 | 30,445,000 | | |
| | 光熱水費 | 3,688,688 | 5,978,499 | 9,548,907 | | |
| | 修繕費 | 3,177,454 | 1,742,854 | 4,373,411 | | |
| | 委託料 | 6,198,358 | 5,346,549 | 5,448,706 | | |
| | 使用料及び賃借料 | 5,691,092 | 6,036,475 | 6,186,863 | | |
| | 工事請負費 | 15,663,633 | 259,600 | 1,700,050 | | |
| | 公有財産購入費 | 0 | 0 | 0 | | |
| | 備品購入費 | 29,158,841 | 2,255,117 | 1,488,082 | | |
| | その他支出 | 14,792,782 | 13,323,442 | 7,379,556 | | |
| | 支出計 | 108,996,848 | 65,257,536 | 66,570,575 | | |
| 収支差額 | ▲ 85,816,753 | ▲ 64,964,106 | ▲ 64,682,145 | | | |

| | | | | | |
|-----------|---|---|---|--|--|
| 施設運営人員(人) | 8 | 8 | 8 | | |
|-----------|---|---|---|--|--|

| | |
|----|--|
| 備考 | |
|----|--|

| | |
|-----|-----------------|
| 施設名 | 新久小学校（校内学童保育室有） |
|-----|-----------------|

| | |
|------|---------|
| 調査年度 | 令和4年度 |
| 施設分類 | 学校教育系施設 |

3. 利用関連情報
〔施設全体〕

| | | 2020年度 | 2021年度 | 2022年度 | 2023年度 | 2024年度 |
|----------------|----------------|--------|--------|------------------------------------|--------|--------|
| 年間運営日数 | | 190 | 205 | 207 | | |
| 利用時間 (運営時間) | (月～金) | 8:00 | 15:30 | 登校～下校までの目安時間 | | |
| | | ～ | | ※管理の都合上、利用時間の変更・臨時休館（業）となる場合があります。 | | |
| | | ～ | | | | |
| 休館（業）日 | 春季休業、夏季休業、冬季休業 | | | | | |
| 年間利用可能時間 | | - | - | - | | |
| 年間利用時間 | | - | - | - | | |
| 年間利用件数 | | - | - | - | | |
| 年間利用者数 | | - | - | - | | |
| 施設全体稼働率（%） | | - | - | - | | |
| 児童・生徒数 | | 249 | 229 | 238 | | |
| 学級数 | | 11 | 10 | 10 | | |

〔個別〕


| | | 2020年度 | 2021年度 | 2022年度 | 2023年度 | 2024年度 |
|---|--------|--------|--------|--------|--------|--------|
| - | 利用可能時間 | - | - | - | | |
| | 利用時間 | - | - | - | | |
| | 稼働率（%） | - | - | - | | |
| - | 利用可能時間 | - | - | - | | |
| | 利用時間 | - | - | - | | |
| | 稼働率（%） | - | - | - | | |
| - | 利用可能時間 | - | - | - | | |
| | 利用時間 | - | - | - | | |
| | 稼働率（%） | - | - | - | | |
| - | 利用可能時間 | - | - | - | | |
| | 利用時間 | - | - | - | | |
| | 稼働率（%） | - | - | - | | |
| - | 利用可能時間 | - | - | - | | |
| | 利用時間 | - | - | - | | |
| | 稼働率（%） | - | - | - | | |
| - | 利用可能時間 | - | - | - | | |
| | 利用時間 | - | - | - | | |
| | 稼働率（%） | - | - | - | | |
| - | 利用可能時間 | - | - | - | | |
| | 利用時間 | - | - | - | | |
| | 稼働率（%） | - | - | - | | |
| - | 利用可能時間 | - | - | - | | |
| | 利用時間 | - | - | - | | |
| | 稼働率（%） | - | - | - | | |
| - | 利用可能時間 | - | - | - | | |
| | 利用時間 | - | - | - | | |
| | 稼働率（%） | - | - | - | | |
| - | 利用可能時間 | - | - | - | | |
| | 利用時間 | - | - | - | | |
| | 稼働率（%） | - | - | - | | |

| | |
|----|--|
| 備考 | |
|----|--|

| | |
|------|------------|
| 施設名 | 金子小学校 |
| 設置根拠 | 入間市立学校設置条例 |

| | |
|------|---------|
| 調査年度 | 令和4年度 |
| 施設分類 | 学校教育系施設 |
| 設置地区 | 金子 |

1. 施設関連情報
〔基本情報〕

| | | | | | | | | | | | |
|-----------|-----------------------|-----------|-----------------------|----------|---|--|--------|--|-----|--------|----|
| 所在地 | 西三ツ木150 | | | | 外観写真 | | | | | | |
| 所管課 | 教育総務課 | | | |  | | | | | | |
| 運営形態 | 直営 | | | | | | | | | | |
| 土地 | 用途地域 | 第一種住居地域 | | | | | | | | | |
| | 建ぺい率(%) | 60% | 容積率(%) | 200% | | | | | | | |
| | 敷地面積(m ²) | 16,987.00 | 所有形態 | 市有 | | | | | | | |
| 建物 | 延床面積(m ²) | 4,921.55 | 所有形態 | 市有 | | | | | | | |
| | 施設形態 | 単独施設 | 占有面積(m ²) | 4,921.55 | | | | | | | |
| | 複合施設名 | - | | | | | | | | | |
| | ユニバーサルデザイン・バリアフリー対応状況 | | | | | | | | | | |
| | 多機能トイレ | 自動ドア | エレベーター | スロープ | | | | | 手すり | 点字ブロック | 標識 |
| ○ | × | × | △ | ○ | × | | | | | | |
| 環境対応状況 | | | | | | | 木造・木質化 | | | | |
| 自然エネルギー発電 | 屋上・壁面緑化 | 雨水・中水利用 | LED照明 | 節水器具 | その他 | | | | | | |
| × | × | × | △ | × | | | | | | | |

〔対応状況〕 ○：設備の設置あり / △：一部に設備の設置あり / ×：設備の設置無し / -：該当しない項目 / 空欄：取組実績なし

| | | | | | | |
|------------|----------|----------------|--------|----|----|----|
| 地域 防災計画 | 用途 | 避難所 収容人数(人) | 緊急避難場所 | | | |
| | 避難所・避難場所 | 1,192 | 火災 | 地震 | 土砂 | 洪水 |
| | | | ○ | ○ | ○ | × |

〔緊急避難場所〕 ○：災害対応可 / △：被災状況により災害対応可 / ×：災害対応不可 / -：対象外

| 建物名 | 建築年度 | 延床面積(m ²) | 構造 | 階数 | | 耐震状況 | | | |
|------------------|------|-----------------------|-----|----|----|------|-----|-----|-----|
| | | | | 地上 | 地下 | 基準 | 診断 | 改修年 | 耐震性 |
| 金子小学校(普通教室棟) | 1980 | 1,087.93 | RC造 | 3 | | 旧基準 | H16 | H20 | △ |
| 金子小学校(特別教室棟) | 1965 | 1,063.00 | RC造 | 3 | | 旧基準 | H16 | H20 | △ |
| 金子小学校(管理教室棟) | 1966 | 1,853.00 | RC造 | 3 | | 旧基準 | H16 | H20 | △ |
| 金子小学校(教室棟プレハブ校舎) | 2005 | 165.62 | その他 | 1 | | 新基準 | - | - | ◎ |
| 金子小学校(体育館) | 1970 | 752.00 | RC造 | 2 | | 旧基準 | H16 | H28 | △ |
| | | | | | | | | | |
| | | | | | | | | | |
| | | | | | | | | | |
| | | | | | | | | | |

〔建物構成〕 (「構造」欄の説明 RC：鉄筋コンクリート造/SRC：鉄筋鉄骨コンクリート造/S：鉄骨造/W：木造)

〔耐震性〕 (◎：新基準対応済み/○：耐震診断実施済み(IS値0.6以上)/△：耐震診断実施済み(IS値0.6未満)・耐震改修実施済み/★：耐震診断実施済み(IS値0.6未満)・耐震改修未実施)

| | |
|----|--|
| 備考 | バリアフリー対応状況の多機能トイレは、多様な人が利用可能なトイレだけでなく、男子トイレ・女子トイレ内に設置されている車いす利用者向けの広めの個室を含んでいます。 |
|----|--|

2. コスト・運営関連情報

単位(円)

| 区分 | 項目 | 2020年度 | 2021年度 | 2022年度 | 2023年度 | 2024年度 |
|------|--------------|--------------|--------------|------------|--------|--------|
| 収入 | 分担金・負担金 | 0 | 0 | 0 | | |
| | 使用料・手数料 | 16,240 | 28,540 | 30,640 | | |
| | 国・県支出金 | 8,086,375 | 1,046,000 | 1,577,000 | | |
| | 財産収入 | 32,024 | 0 | 0 | | |
| | 市債 | 2,100,000 | 0 | 1,700,000 | | |
| | その他の収入 | 262,500 | 12,500 | 103,420 | | |
| | 収入計 | 10,497,139 | 1,087,040 | 3,411,060 | | |
| 支出 | 人件費 | 29,494,000 | 28,843,000 | 31,983,000 | | |
| | 光熱水費 | 4,674,731 | 7,897,212 | 12,731,748 | | |
| | 修繕費 | 1,041,084 | 1,599,532 | 2,114,014 | | |
| | 委託料 | 4,599,228 | 5,490,099 | 6,135,713 | | |
| | 使用料及び賃借料 | 9,011,458 | 5,778,794 | 3,647,528 | | |
| | 工事請負費 | 0 | 0 | 2,081,750 | | |
| | 公有財産購入費 | 0 | 0 | 0 | | |
| | 備品購入費 | 29,144,356 | 1,840,217 | 1,500,725 | | |
| | その他支出 | 14,697,105 | 13,389,507 | 8,377,298 | | |
| | 支出計 | 92,661,962 | 64,838,361 | 68,571,776 | | |
| 収支差額 | ▲ 82,164,823 | ▲ 63,751,321 | ▲ 65,160,716 | | | |

| | | | | | |
|-----------|---|---|---|--|--|
| 施設運営人員(人) | 9 | 9 | 9 | | |
|-----------|---|---|---|--|--|

| | |
|----|--|
| 備考 | |
|----|--|

| | |
|-----|-------|
| 施設名 | 金子小学校 |
|-----|-------|

| | |
|------|---------|
| 調査年度 | 令和4年度 |
| 施設分類 | 学校教育系施設 |

3. 利用関連情報
〔施設全体〕

| | | 2020年度 | 2021年度 | 2022年度 | 2023年度 | 2024年度 |
|----------------|----------------|--------|---------|--------------|--------|------------------------------------|
| 年間運営日数 | | 197 | 205 | 207 | | |
| 利用時間 (運営時間) | (月～金) | 8:00 | ～ 15:30 | 登校～下校までの目安時間 | | ※管理の都合上、利用時間の変更・臨時休館(業)となる場合があります。 |
| | | | ～ | | | |
| | | | ～ | | | |
| 休館(業)日 | 春季休業、夏季休業、冬季休業 | | | | | |
| 年間利用可能時間 | | - | - | - | | |
| 年間利用時間 | | - | - | - | | |
| 年間利用件数 | | - | - | - | | |
| 年間利用者数 | | - | - | - | | |
| 施設全体稼働率(%) | | - | - | - | | |
| 児童・生徒数 | | 368 | 351 | 357 | | |
| 学級数 | | 13 | 14 | 14 | | |

〔個別〕

| | | 2020年度 | 2021年度 | 2022年度 | 2023年度 | 2024年度 |
|---|--------|--------|--------|--------|--------|--------|
| - | 利用可能時間 | - | - | - | | |
| | 利用時間 | - | - | - | | |
| | 稼働率(%) | - | - | - | | |
| - | 利用可能時間 | - | - | - | | |
| | 利用時間 | - | - | - | | |
| | 稼働率(%) | - | - | - | | |
| - | 利用可能時間 | - | - | - | | |
| | 利用時間 | - | - | - | | |
| | 稼働率(%) | - | - | - | | |
| - | 利用可能時間 | - | - | - | | |
| | 利用時間 | - | - | - | | |
| | 稼働率(%) | - | - | - | | |
| - | 利用可能時間 | - | - | - | | |
| | 利用時間 | - | - | - | | |
| | 稼働率(%) | - | - | - | | |
| - | 利用可能時間 | - | - | - | | |
| | 利用時間 | - | - | - | | |
| | 稼働率(%) | - | - | - | | |
| - | 利用可能時間 | - | - | - | | |
| | 利用時間 | - | - | - | | |
| | 稼働率(%) | - | - | - | | |
| - | 利用可能時間 | - | - | - | | |
| | 利用時間 | - | - | - | | |
| | 稼働率(%) | - | - | - | | |
| - | 利用可能時間 | - | - | - | | |
| | 利用時間 | - | - | - | | |
| | 稼働率(%) | - | - | - | | |
| - | 利用可能時間 | - | - | - | | |
| | 利用時間 | - | - | - | | |
| | 稼働率(%) | - | - | - | | |


| | |
|----|--|
| 備考 | |
|----|--|

| | |
|------|-----------------|
| 施設名 | 宮寺小学校（校内学童保育室有） |
| 設置根拠 | 入間市立学校設置条例 |

| | |
|------|---------|
| 調査年度 | 令和4年度 |
| 施設分類 | 学校教育系施設 |
| 設置地区 | 宮寺・二本木 |

1. 施設関連情報

〔基本情報〕

| | | | | | | | | | | | |
|-----------|-----------------------|---------------|---------|----------|---|---|--------|--|-----|--------|----|
| 所在地 | 宮寺594-1 | | | | 外観写真 | | | | | | |
| 所管課 | 教育総務課 | | | |  | | | | | | |
| 運営形態 | 直営 | | | | | | | | | | |
| 土地 | 用途地域 | 市街化調整区域 | | | | | | | | | |
| | 建ぺい率(%) | 60% | 容積率(%) | 200% | | | | | | | |
| | 敷地面積(㎡) | 11,748.00 | 所有形態 | 賃貸借（一部） | | | | | | | |
| 建物 | 延床面積(㎡) | 4,096.22 | 所有形態 | 市有 | | | | | | | |
| | 施設形態 | 複合施設 | 占有面積(㎡) | 4,017.47 | | | | | | | |
| | 複合施設名 | 宮寺小学校／宮寺学童保育室 | | | | | | | | | |
| | ユニバーサルデザイン・バリアフリー対応状況 | | | | | | | | | | |
| | 多機能トイレ | 自動ドア | エレベーター | スロープ | | | | | 手すり | 点字ブロック | 標識 |
| | × | × | × | △ | ○ | × | | | | | |
| 環境対応状況 | | | | | | | 木造・木質化 | | | | |
| 自然エネルギー発電 | 屋上・壁面緑化 | 雨水・中水利用 | LED照明 | 節水器具 | その他 | | | | | | |
| × | × | × | × | × | | | | | | | |

〔対応状況〕 ○：設備の設置あり / △：一部に設備の設置あり / ×：設備の設置無し / -：該当しない項目 / 空欄：取組実績なし

| | | | | | | |
|------------|----------|----------------|--------|----|----|----|
| 地域 防災計画 | 用途 | 避難所 収容人数(人) | 緊急避難場所 | | | |
| | 避難所・避難場所 | 952 | 火災 | 地震 | 土砂 | 洪水 |
| | | | × | ○ | ○ | △ |

〔緊急避難場所〕 ○：災害対応可 / △：被災状況により災害対応可 / ×：災害対応不可 / -：対象外

| 建物名 | 建築年度 | 延床面積(㎡) | 構造 | 階数 | | 耐震状況 | | | |
|--------------------|------|----------|-----|----|----|------|-----|-----|-----|
| | | | | 地上 | 地下 | 基準 | 診断 | 改修年 | 耐震性 |
| 宮寺小学校（教室棟・特別教室管理棟） | 1968 | 2,109.00 | RC造 | 3 | | 旧基準 | H18 | H21 | △ |
| 宮寺小学校（特別教室棟） | 1977 | 853.00 | RC造 | 4 | | 旧基準 | H18 | H21 | △ |
| 宮寺小学校（体育館） | 1971 | 843.00 | S造 | 2 | | 旧基準 | H23 | H26 | △ |
| 宮寺小学校（給食室） | 1968 | 212.47 | RC造 | 3 | | 旧基準 | H18 | H21 | △ |
| | | | | | | | | | |
| | | | | | | | | | |
| | | | | | | | | | |
| | | | | | | | | | |
| | | | | | | | | | |

〔建物構成〕（「構造」欄の説明 RC：鉄筋コンクリート造/SRC：鉄筋鉄骨コンクリート造/S：鉄骨造/W：木造）

〔耐震性〕（◎：新基準対応済み/○：耐震診断実施済み（IS値0.6以上）/△：耐震診断実施済み（IS値0.6未満）・耐震改修実施済み/★：耐震診断実施済み（IS値0.6未満）・耐震改修未実施）

| | |
|----|--|
| 備考 | |
|----|--|

2. コスト・運営関連情報

単位(円)

| 区分 | 項目 | 2020年度 | 2021年度 | 2022年度 | 2023年度 | 2024年度 |
|------|--------------|--------------|--------------|------------|--------|--------|
| 収入 | 分担金・負担金 | 0 | 0 | 0 | | |
| | 使用料・手数料 | 8,190 | 8,190 | 38,539 | | |
| | 国・県支出金 | 8,987,375 | 12,000 | 203,000 | | |
| | 財産収入 | 32,024 | 0 | 0 | | |
| | 市債 | 9,550,000 | 0 | 1,700,000 | | |
| | その他の収入 | 62,500 | 12,500 | 140,647 | | |
| | 収入計 | 18,640,089 | 32,690 | 2,082,186 | | |
| 支出 | 人件費 | 25,034,000 | 30,349,000 | 30,405,000 | | |
| | 光熱水費 | 3,300,872 | 6,123,861 | 8,752,320 | | |
| | 修繕費 | 1,902,648 | 4,103,644 | 2,815,701 | | |
| | 委託料 | 8,027,285 | 4,393,399 | 5,190,582 | | |
| | 使用料及び賃借料 | 8,832,861 | 9,219,598 | 9,323,469 | | |
| | 工事請負費 | 14,630,000 | 2,472,360 | 5,590,750 | | |
| | 公有財産購入費 | 0 | 0 | 0 | | |
| | 備品購入費 | 29,446,613 | 1,943,362 | 1,757,328 | | |
| | その他支出 | 14,211,847 | 13,080,588 | 7,802,305 | | |
| | 支出計 | 105,386,126 | 71,685,812 | 71,637,455 | | |
| 収支差額 | ▲ 86,746,037 | ▲ 71,653,122 | ▲ 69,555,269 | | | |

| | | | | | |
|-----------|---|---|---|--|--|
| 施設運営人員(人) | 8 | 8 | 8 | | |
|-----------|---|---|---|--|--|

| | |
|----|--|
| 備考 | |
|----|--|

| | |
|-----|-----------------|
| 施設名 | 宮寺小学校（校内学童保育室有） |
|-----|-----------------|

| | |
|------|---------|
| 調査年度 | 令和4年度 |
| 施設分類 | 学校教育系施設 |

3. 利用関連情報
〔施設全体〕

| | | 2020年度 | 2021年度 | 2022年度 | 2023年度 | 2024年度 |
|----------------|----------------|------------------------------------|---------|--------------|--------|--------|
| 年間運営日数 | | 189 | 205 | 202 | | |
| 利用時間 (運営時間) | (月～金) | 8:00 | ～ 15:30 | 登校～下校までの目安時間 | | |
| | | ※管理の都合上、利用時間の変更・臨時休館（業）となる場合があります。 | | | | |
| | | ～ | | | | |
| 休館（業）日 | 春季休業、夏季休業、冬季休業 | | | | | |
| 年間利用可能時間 | | - | - | - | | |
| 年間利用時間 | | - | - | - | | |
| 年間利用件数 | | - | - | - | | |
| 年間利用者数 | | - | - | - | | |
| 施設全体稼働率（%） | | - | - | - | | |
| 児童・生徒数 | | 216 | 227 | 233 | | |
| 学級数 | | 10 | 10 | 11 | | |

〔個別〕

| | | 2020年度 | 2021年度 | 2022年度 | 2023年度 | 2024年度 |
|---|--------|--------|--------|--------|--------|--------|
| - | 利用可能時間 | - | - | - | | |
| | 利用時間 | - | - | - | | |
| | 稼働率（%） | - | - | - | | |
| - | 利用可能時間 | - | - | - | | |
| | 利用時間 | - | - | - | | |
| | 稼働率（%） | - | - | - | | |
| - | 利用可能時間 | - | - | - | | |
| | 利用時間 | - | - | - | | |
| | 稼働率（%） | - | - | - | | |
| - | 利用可能時間 | - | - | - | | |
| | 利用時間 | - | - | - | | |
| | 稼働率（%） | - | - | - | | |
| - | 利用可能時間 | - | - | - | | |
| | 利用時間 | - | - | - | | |
| | 稼働率（%） | - | - | - | | |
| - | 利用可能時間 | - | - | - | | |
| | 利用時間 | - | - | - | | |
| | 稼働率（%） | - | - | - | | |
| - | 利用可能時間 | - | - | - | | |
| | 利用時間 | - | - | - | | |
| | 稼働率（%） | - | - | - | | |
| - | 利用可能時間 | - | - | - | | |
| | 利用時間 | - | - | - | | |
| | 稼働率（%） | - | - | - | | |
| - | 利用可能時間 | - | - | - | | |
| | 利用時間 | - | - | - | | |
| | 稼働率（%） | - | - | - | | |
| - | 利用可能時間 | - | - | - | | |
| | 利用時間 | - | - | - | | |
| | 稼働率（%） | - | - | - | | |


| | |
|----|--|
| 備考 | |
|----|--|

| | |
|------|------------|
| 施設名 | 狭山小学校 |
| 設置根拠 | 入間市立学校設置条例 |

| | |
|------|---------|
| 調査年度 | 令和4年度 |
| 施設分類 | 学校教育系施設 |
| 設置地区 | 宮寺・二本木 |

1. 施設関連情報

〔基本情報〕

| | | | | | | | | |
|-----------|-----------------------|-----------|-----------------------|----------|---|--------|--------|-----|
| 所在地 | 二本木65 | | | |  | | | |
| 所管課 | 教育総務課 | | | | | | | |
| 運営形態 | 直営 | | | | | | | |
| 土地 | 用途地域 | 市街化調整区域 | | | | | | |
| | 建ぺい率(%) | 60% | 容積率(%) | 200% | | | | |
| | 敷地面積(m ²) | 21,476.00 | 所有形態 | 市有 | | | | |
| 建物 | 延床面積(m ²) | 4,795.00 | 所有形態 | 市有 | | | | |
| | 施設形態 | 単独施設 | 占有面積(m ²) | 4,795.00 | | | | |
| | 複合施設名 | - | | | | | | |
| | ユニバーサルデザイン・バリアフリー対応状況 | | | | | | | |
| | 多機能トイレ | 自動ドア | エレベーター | スロープ | 手すり | 点字ブロック | 標識 | その他 |
| | ○ | × | × | △ | ○ | × | | |
| 環境対応状況 | | | | | | | 木造・木質化 | |
| 自然エネルギー発電 | 屋上・壁面緑化 | 雨水・中水利用 | LED照明 | 節水器具 | その他 | | | |
| × | × | × | △ | × | | | | |

〔対応状況〕 ○：設備の設置あり / △：一部に設備の設置あり / ×：設備の設置無し / -：該当しない項目 / 空欄：取組実績なし

| | | | | | | |
|------------|----------|----------------|--------|----|----|----|
| 地域 防災計画 | 用途 | 避難所 収容人数(人) | 緊急避難場所 | | | |
| | 避難所・避難場所 | 1,127 | 火災 | 地震 | 土砂 | 洪水 |
| | | | ○ | ○ | ○ | ○ |

〔緊急避難場所〕 ○：災害対応可 / △：被災状況により災害対応可 / ×：災害対応不可 / -：対象外

| 建物名 | 建築年度 | 延床面積(m ²) | 構造 | 階数 | | 耐震状況 | | | |
|------------------|------|-----------------------|-----|----|----|------|-----|-----|-----|
| | | | | 地上 | 地下 | 基準 | 診断 | 改修年 | 耐震性 |
| 狭山小学校(管理特別普通教室棟) | 1971 | 2,323.00 | RC造 | 3 | | 旧基準 | H22 | H25 | △ |
| 狭山小学校(特別普通教室棟) | 1981 | 1,056.00 | RC造 | 3 | | 新基準 | - | - | ◎ |
| 狭山小学校(普通教室棟) | 1996 | 200.00 | S造 | 1 | | 新基準 | - | - | ◎ |
| 狭山小学校(体育館) | 1996 | 1,216.00 | S造 | 2 | | 新基準 | - | - | ◎ |
| | | | | | | | | | |
| | | | | | | | | | |
| | | | | | | | | | |
| | | | | | | | | | |

〔建物構成〕 (「構造」欄の説明 RC：鉄筋コンクリート造/SRC：鉄筋鉄骨コンクリート造/S：鉄骨造/W：木造)

〔耐震性〕 (◎：新基準対応済み/○：耐震診断実施済み(IS値0.6以上)/△：耐震診断実施済み(IS値0.6未満)・耐震改修実施済み/★：耐震診断実施済み(IS値0.6未満)・耐震改修未実施)

| | |
|----|--|
| 備考 | バリアフリー対応状況の多機能トイレは、多様な人が利用可能なトイレだけでなく、男子トイレ・女子トイレ内に設置されている車いす利用者向けの広めの個室を含んでいます。 |
|----|--|

2. コスト・運営関連情報

単位(円)

| 区分 | 項目 | 2020年度 | 2021年度 | 2022年度 | 2023年度 | 2024年度 |
|------|----------|--------------|--------------|--------------|--------|--------|
| 収入 | 分担金・負担金 | 0 | 0 | 0 | | |
| | 使用料・手数料 | 5,980 | 4,480 | 8,080 | | |
| | 国・県支出金 | 15,519,042 | 81,000 | 381,000 | | |
| | 財産収入 | 32,024 | 0 | 0 | | |
| | 市債 | 10,050,000 | 0 | 1,700,000 | | |
| | その他の収入 | 62,500 | 12,500 | 166,780 | | |
| | 収入計 | 25,669,546 | 97,980 | 2,255,860 | | |
| 支出 | 人件費 | 33,461,000 | 34,885,000 | 31,983,000 | | |
| | 光熱水費 | 3,821,763 | 5,730,537 | 8,529,704 | | |
| | 修繕費 | 2,980,010 | 1,689,352 | 3,025,749 | | |
| | 委託料 | 6,650,081 | 4,806,449 | 6,257,404 | | |
| | 使用料及び賃借料 | 8,282,931 | 8,720,437 | 6,305,170 | | |
| | 工事請負費 | 16,285,500 | 886,600 | 1,553,750 | | |
| | 公有財産購入費 | 0 | 0 | 0 | | |
| | 備品購入費 | 29,270,882 | 1,976,322 | 1,846,377 | | |
| | その他支出 | 16,112,346 | 14,885,795 | 8,794,739 | | |
| | 支出計 | 116,864,513 | 73,580,492 | 68,295,893 | | |
| 収支差額 | | ▲ 91,194,967 | ▲ 73,482,512 | ▲ 66,040,033 | | |

| | | | | | |
|-----------|---|---|---|--|--|
| 施設運営人員(人) | 8 | 9 | 9 | | |
|-----------|---|---|---|--|--|

| | |
|----|--|
| 備考 | |
|----|--|

| | |
|-----|-------|
| 施設名 | 狭山小学校 |
|-----|-------|

| | |
|------|---------|
| 調査年度 | 令和4年度 |
| 施設分類 | 学校教育系施設 |

3. 利用関連情報
〔施設全体〕

| | | 2020年度 | 2021年度 | 2022年度 | 2023年度 | 2024年度 |
|----------------|----------------|--------|---------|--------------|--------|------------------------------------|
| 年間運営日数 | | 196 | 205 | 207 | | |
| 利用時間 (運営時間) | (月～金) | 8:00 | ～ 15:30 | 登校～下校までの目安時間 | | ※管理の都合上、利用時間の変更・臨時休館(業)となる場合があります。 |
| | | | ～ | | | |
| | | | ～ | | | |
| 休館(業)日 | 春季休業、夏季休業、冬季休業 | | | | | |
| 年間利用可能時間 | | - | - | - | | |
| 年間利用時間 | | - | - | - | | |
| 年間利用件数 | | - | - | - | | |
| 年間利用者数 | | - | - | - | | |
| 施設全体稼働率(%) | | - | - | - | | |
| 児童・生徒数 | | 388 | 387 | 382 | | |
| 学級数 | | 14 | 15 | 15 | | |

〔個別〕

| | | 2020年度 | 2021年度 | 2022年度 | 2023年度 | 2024年度 |
|---|--------|--------|--------|--------|--------|--------|
| - | 利用可能時間 | - | - | - | | |
| | 利用時間 | - | - | - | | |
| | 稼働率(%) | - | - | - | | |
| - | 利用可能時間 | - | - | - | | |
| | 利用時間 | - | - | - | | |
| | 稼働率(%) | - | - | - | | |
| - | 利用可能時間 | - | - | - | | |
| | 利用時間 | - | - | - | | |
| | 稼働率(%) | - | - | - | | |
| - | 利用可能時間 | - | - | - | | |
| | 利用時間 | - | - | - | | |
| | 稼働率(%) | - | - | - | | |
| - | 利用可能時間 | - | - | - | | |
| | 利用時間 | - | - | - | | |
| | 稼働率(%) | - | - | - | | |
| - | 利用可能時間 | - | - | - | | |
| | 利用時間 | - | - | - | | |
| | 稼働率(%) | - | - | - | | |
| - | 利用可能時間 | - | - | - | | |
| | 利用時間 | - | - | - | | |
| | 稼働率(%) | - | - | - | | |
| - | 利用可能時間 | - | - | - | | |
| | 利用時間 | - | - | - | | |
| | 稼働率(%) | - | - | - | | |
| - | 利用可能時間 | - | - | - | | |
| | 利用時間 | - | - | - | | |
| | 稼働率(%) | - | - | - | | |
| - | 利用可能時間 | - | - | - | | |
| | 利用時間 | - | - | - | | |
| | 稼働率(%) | - | - | - | | |


| | |
|----|--|
| 備考 | |
|----|--|

| | |
|------|------------|
| 施設名 | 藤沢小学校 |
| 設置根拠 | 入間市立学校設置条例 |

| | |
|------|---------|
| 調査年度 | 令和4年度 |
| 施設分類 | 学校教育系施設 |
| 設置地区 | 藤沢第一 |

1. 施設関連情報

〔基本情報〕

| | | | | | | | | | | | |
|-----------|-----------------------|-----------|-----------------------|----------|---|--|--------|--|-----|--------|----|
| 所在地 | 上藤沢384 | | | | 外観写真 | | | | | | |
| 所管課 | 教育総務課 | | | |  | | | | | | |
| 運営形態 | 直営 | | | | | | | | | | |
| 土地 | 用途地域 | 第一種住居地域 | | | | | | | | | |
| | 建ぺい率(%) | 60% | 容積率(%) | 200% | | | | | | | |
| | 敷地面積(m ²) | 21,285.00 | 所有形態 | 市有 | | | | | | | |
| 建物 | 延床面積(m ²) | 6,523.00 | 所有形態 | 市有 | | | | | | | |
| | 施設形態 | 単独施設 | 占有面積(m ²) | 6,523.00 | | | | | | | |
| | 複合施設名 | - | | | | | | | | | |
| | ユニバーサルデザイン・バリアフリー対応状況 | | | | | | | | | | |
| | 多機能トイレ | 自動ドア | エレベーター | スロープ | | | | | 手すり | 点字ブロック | 標識 |
| ○ | × | × | △ | ○ | × | | | | | | |
| 環境対応状況 | | | | | | | 木造・木質化 | | | | |
| 自然エネルギー発電 | 屋上・壁面緑化 | 雨水・中水利用 | LED照明 | 節水器具 | その他 | | | | | | |
| × | × | × | △ | × | | | | | | | |

〔対応状況〕 ○：設備の設置あり / △：一部に設備の設置あり / ×：設備の設置無し / -：該当しない項目 / 空欄：取組実績なし

| | | | | | | |
|------------|----------|----------------|--------|----|----|----|
| 地域 防災計画 | 用途 | 避難所 収容人数(人) | 緊急避難場所 | | | |
| | 避難所・避難場所 | 1,548 | 火災 | 地震 | 土砂 | 洪水 |
| | | | ○ | ○ | ○ | ○ |

〔緊急避難場所〕 ○：災害対応可 / △：被災状況により災害対応可 / ×：災害対応不可 / -：対象外

| 建物名 | 建築年度 | 延床面積(m ²) | 構造 | 階数 | | 耐震状況 | | | |
|------------------|------|-----------------------|-----|----|----|------|-----|-----|-----|
| | | | | 地上 | 地下 | 基準 | 診断 | 改修年 | 耐震性 |
| 藤沢小学校(教室・管理室棟) | 1967 | 2,401.00 | RC造 | 3 | | 旧基準 | H17 | H21 | △ |
| 藤沢小学校(管理・特別・教室棟) | 1968 | 1,400.00 | RC造 | 3 | | 旧基準 | H17 | H22 | △ |
| 藤沢小学校(教室棟3) | 1974 | 1,568.00 | RC造 | 4 | | 旧基準 | H17 | H22 | △ |
| 藤沢小学校(体育館) | 2008 | 1,154.00 | S造 | 2 | | 新基準 | - | - | ◎ |
| | | | | | | | | | |
| | | | | | | | | | |
| | | | | | | | | | |
| | | | | | | | | | |
| | | | | | | | | | |

〔建物構成〕 (「構造」欄の説明 RC：鉄筋コンクリート造/SRC：鉄筋鉄骨コンクリート造/S：鉄骨造/W：木造)

〔耐震性〕 (◎：新基準対応済み/○：耐震診断実施済み(IS値0.6以上)/△：耐震診断実施済み(IS値0.6未満)・耐震改修実施済み/★：耐震診断実施済み(IS値0.6未満)・耐震改修未実施)

| | |
|----|--|
| 備考 | バリアフリー対応状況の多機能トイレは、多様な人が利用可能なトイレだけでなく、男子トイレ・女子トイレ内に設置されている車いす利用者向けの広めの個室を含んでいます。 |
|----|--|

2. コスト・運営関連情報

単位(円)

| 区分 | 項目 | 2020年度 | 2021年度 | 2022年度 | 2023年度 | 2024年度 |
|------|--------------|--------------|--------------|------------|--------|--------|
| 収入 | 分担金・負担金 | 0 | 0 | 0 | | |
| | 使用料・手数料 | 13,100 | 9,800 | 9,500 | | |
| | 国・県支出金 | 4,995,375 | 150,000 | 331,000 | | |
| | 財産収入 | 32,024 | 0 | 0 | | |
| | 市債 | 2,200,000 | 0 | 4,800,000 | | |
| | その他の収入 | 62,500 | 12,500 | 66,900 | | |
| | 収入計 | 7,302,999 | 172,300 | 5,207,400 | | |
| 支出 | 人件費 | 27,869,000 | 27,206,000 | 27,889,000 | | |
| | 光熱水費 | 4,042,329 | 6,097,255 | 9,620,881 | | |
| | 修繕費 | 1,117,119 | 753,276 | 1,124,587 | | |
| | 委託料 | 4,713,588 | 4,145,179 | 8,451,838 | | |
| | 使用料及び賃借料 | 9,126,774 | 9,830,108 | 7,377,111 | | |
| | 工事請負費 | 0 | 259,600 | 1,700,050 | | |
| | 公有財産購入費 | 0 | 0 | 0 | | |
| | 備品購入費 | 29,326,954 | 1,992,536 | 1,787,433 | | |
| | その他支出 | 16,241,881 | 15,101,641 | 9,146,905 | | |
| | 支出計 | 92,437,645 | 65,385,595 | 67,097,805 | | |
| 収支差額 | ▲ 85,134,646 | ▲ 65,213,295 | ▲ 61,890,405 | | | |

| | | | | | |
|-----------|---|---|---|--|--|
| 施設運営人員(人) | 8 | 8 | 8 | | |
|-----------|---|---|---|--|--|

| | |
|----|--|
| 備考 | |
|----|--|

| | |
|-----|-------|
| 施設名 | 藤沢小学校 |
|-----|-------|

| | |
|------|---------|
| 調査年度 | 令和4年度 |
| 施設分類 | 学校教育系施設 |

3. 利用関連情報
〔施設全体〕

| | | 2020年度 | 2021年度 | 2022年度 | 2023年度 | 2024年度 |
|----------------|----------------|--------|---------|--------------|--------|------------------------------------|
| 年間運営日数 | | 195 | 205 | 207 | | |
| 利用時間 (運営時間) | (月～金) | 8:00 | ～ 15:30 | 登校～下校までの目安時間 | | ※管理の都合上、利用時間の変更・臨時休館(業)となる場合があります。 |
| | | | ～ | | | |
| | | | ～ | | | |
| 休館(業)日 | 春季休業、夏季休業、冬季休業 | | | | | |
| 年間利用可能時間 | | - | - | - | | |
| 年間利用時間 | | - | - | - | | |
| 年間利用件数 | | - | - | - | | |
| 年間利用者数 | | - | - | - | | |
| 施設全体稼働率(%) | | - | - | - | | |
| 児童・生徒数 | | 456 | 420 | 414 | | |
| 学級数 | | 16 | 16 | 15 | | |

〔個別〕

| | | 2020年度 | 2021年度 | 2022年度 | 2023年度 | 2024年度 |
|---|--------|--------|--------|--------|--------|--------|
| - | 利用可能時間 | - | - | - | | |
| | 利用時間 | - | - | - | | |
| | 稼働率(%) | - | - | - | | |
| - | 利用可能時間 | - | - | - | | |
| | 利用時間 | - | - | - | | |
| | 稼働率(%) | - | - | - | | |
| - | 利用可能時間 | - | - | - | | |
| | 利用時間 | - | - | - | | |
| | 稼働率(%) | - | - | - | | |
| - | 利用可能時間 | - | - | - | | |
| | 利用時間 | - | - | - | | |
| | 稼働率(%) | - | - | - | | |
| - | 利用可能時間 | - | - | - | | |
| | 利用時間 | - | - | - | | |
| | 稼働率(%) | - | - | - | | |
| - | 利用可能時間 | - | - | - | | |
| | 利用時間 | - | - | - | | |
| | 稼働率(%) | - | - | - | | |
| - | 利用可能時間 | - | - | - | | |
| | 利用時間 | - | - | - | | |
| | 稼働率(%) | - | - | - | | |
| - | 利用可能時間 | - | - | - | | |
| | 利用時間 | - | - | - | | |
| | 稼働率(%) | - | - | - | | |
| - | 利用可能時間 | - | - | - | | |
| | 利用時間 | - | - | - | | |
| | 稼働率(%) | - | - | - | | |
| - | 利用可能時間 | - | - | - | | |
| | 利用時間 | - | - | - | | |
| | 稼働率(%) | - | - | - | | |


| | |
|----|--|
| 備考 | |
|----|--|

| | |
|------|------------|
| 施設名 | 藤沢北小学校 |
| 設置根拠 | 入間市立学校設置条例 |

| | |
|------|---------|
| 調査年度 | 令和4年度 |
| 施設分類 | 学校教育系施設 |
| 設置地区 | 藤沢第一 |

1. 施設関連情報

〔基本情報〕

| | | | | | | | | |
|-----------|-----------------------|-----------|-----------------------|----------|---|--------|--------|-----|
| 所在地 | 東町7-1-19 | | | |  | | | |
| 所管課 | 教育総務課 | | | | | | | |
| 運営形態 | 直営 | | | | | | | |
| 土地 | 用途地域 | 準工業地域 | | | | | | |
| | 建ぺい率(%) | 60% | 容積率(%) | 200% | | | | |
| | 敷地面積(m ²) | 19,004.18 | 所有形態 | 市有 | | | | |
| 建物 | 延床面積(m ²) | 5,796.31 | 所有形態 | 市有 | | | | |
| | 施設形態 | 単独施設 | 占有面積(m ²) | 5,796.31 | | | | |
| | 複合施設名 | - | | | | | | |
| | ユニバーサルデザイン・バリアフリー対応状況 | | | | | | | |
| | 多機能トイレ | 自動ドア | エレベーター | スロープ | 手すり | 点字ブロック | 標識 | その他 |
| | ○ | × | × | △ | ○ | × | | |
| 環境対応状況 | | | | | | | 木造・木質化 | |
| 自然エネルギー発電 | 屋上・壁面緑化 | 雨水・中水利用 | LED照明 | 節水器具 | その他 | | | |
| × | × | × | △ | × | | | | |

〔対応状況〕 ○：設備の設置あり / △：一部に設備の設置あり / ×：設備の設置無し / -：該当しない項目 / 空欄：取組実績なし

| | | | | | | |
|------------|----------|----------------|--------|----|----|----|
| 地域 防災計画 | 用途 | 避難所 収容人数(人) | 緊急避難場所 | | | |
| | 避難所・避難場所 | 1,344 | 火災 | 地震 | 土砂 | 洪水 |

〔緊急避難場所〕 ○：災害対応可 / △：被災状況により災害対応可 / ×：災害対応不可 / -：対象外

| 建物名 | 建築年度 | 延床面積(m ²) | 構造 | 階数 | | 耐震状況 | | | |
|-------------|------|-----------------------|-----|----|----|------|-----|-----|-----|
| | | | | 地上 | 地下 | 基準 | 診断 | 改修年 | 耐震性 |
| 藤沢北小学校(校舎) | 1981 | 4,704.00 | RC造 | 4 | | 旧基準 | H22 | H25 | △ |
| 藤沢北小学校(体育館) | 1979 | 842.04 | S造 | 2 | | 旧基準 | H23 | H27 | △ |
| 藤沢北小学校(給食室) | 1980 | 250.27 | RC造 | 1 | | 旧基準 | H22 | H25 | △ |
| | | | | | | | | | |
| | | | | | | | | | |
| | | | | | | | | | |
| | | | | | | | | | |
| | | | | | | | | | |
| | | | | | | | | | |

〔建物構成〕 (「構造」欄の説明 RC：鉄筋コンクリート造/SRC：鉄筋鉄骨コンクリート造/S：鉄骨造/W：木造)

〔耐震性〕 (◎：新基準対応済み/○：耐震診断実施済み(IS値0.6以上)/△：耐震診断実施済み(IS値0.6未満)・耐震改修実施済み/★：耐震診断実施済み(IS値0.6未満)・耐震改修未実施)

| | |
|----|--|
| 備考 | バリアフリー対応状況の多機能トイレは、多様な人が利用可能なトイレだけでなく、男子トイレ・女子トイレ内に設置されている車いす利用者向けの広めの個室を含んでいます。 |
|----|--|

2. コスト・運営関連情報

単位(円)

| 区分 | 項目 | 2020年度 | 2021年度 | 2022年度 | 2023年度 | 2024年度 |
|------|----------|--------------|--------------|--------------|--------|--------|
| 収入 | 分担金・負担金 | 0 | 0 | 0 | | |
| | 使用料・手数料 | 16,710 | 16,720 | 16,420 | | |
| | 国・県支出金 | 6,033,375 | 286,000 | 14,313,000 | | |
| | 財産収入 | 32,024 | 0 | 0 | | |
| | 市債 | 2,900,000 | 3,800,000 | 44,200,000 | | |
| | その他の収入 | 62,500 | 12,500 | 92,420 | | |
| | 収入計 | 9,044,609 | 4,115,220 | 58,621,840 | | |
| 支出 | 人件費 | 29,494,000 | 29,079,000 | 30,910,000 | | |
| | 光熱水費 | 6,796,457 | 8,800,936 | 12,286,337 | | |
| | 修繕費 | 1,501,176 | 1,876,786 | 3,028,337 | | |
| | 委託料 | 8,020,240 | 9,198,029 | 7,399,961 | | |
| | 使用料及び賃借料 | 9,247,452 | 10,191,772 | 7,647,936 | | |
| | 工事請負費 | 0 | 583,000 | 85,841,250 | | |
| | 公有財産購入費 | 0 | 0 | 0 | | |
| | 備品購入費 | 29,834,646 | 2,298,215 | 1,730,382 | | |
| | その他支出 | 14,172,548 | 13,530,114 | 7,354,159 | | |
| | 支出計 | 99,066,519 | 75,557,852 | 156,198,362 | | |
| 収支差額 | | ▲ 90,021,910 | ▲ 71,442,632 | ▲ 97,576,522 | | |

| | | | | | |
|-----------|---|---|----|--|--|
| 施設運営人員(人) | 9 | 9 | 10 | | |
|-----------|---|---|----|--|--|

| | |
|----|--|
| 備考 | |
|----|--|

| | |
|-----|--------|
| 施設名 | 藤沢北小学校 |
|-----|--------|

| | |
|------|---------|
| 調査年度 | 令和4年度 |
| 施設分類 | 学校教育系施設 |

3. 利用関連情報
〔施設全体〕

| | | 2020年度 | 2021年度 | 2022年度 | 2023年度 | 2024年度 |
|----------------|----------------|------------------------------------|---------|--------------|--------|--------|
| 年間運営日数 | | 193 | 206 | 202 | | |
| 利用時間 (運営時間) | (月～金) | 8:00 | ～ 15:30 | 登校～下校までの目安時間 | | |
| | | ※管理の都合上、利用時間の変更・臨時休館(業)となる場合があります。 | | | | |
| | | ～ | | | | |
| 休館(業)日 | 春季休業、夏季休業、冬季休業 | | | | | |
| 年間利用可能時間 | | - | - | - | | |
| 年間利用時間 | | - | - | - | | |
| 年間利用件数 | | - | - | - | | |
| 年間利用者数 | | - | - | - | | |
| 施設全体稼働率(%) | | - | - | - | | |
| 児童・生徒数 | | 687 | 667 | 664 | | |
| 学級数 | | 21 | 21 | 22 | | |

〔個別〕

| | | 2020年度 | 2021年度 | 2022年度 | 2023年度 | 2024年度 |
|---|--------|--------|--------|--------|--------|--------|
| - | 利用可能時間 | - | - | - | | |
| | 利用時間 | - | - | - | | |
| | 稼働率(%) | - | - | - | | |
| - | 利用可能時間 | - | - | - | | |
| | 利用時間 | - | - | - | | |
| | 稼働率(%) | - | - | - | | |
| - | 利用可能時間 | - | - | - | | |
| | 利用時間 | - | - | - | | |
| | 稼働率(%) | - | - | - | | |
| - | 利用可能時間 | - | - | - | | |
| | 利用時間 | - | - | - | | |
| | 稼働率(%) | - | - | - | | |
| - | 利用可能時間 | - | - | - | | |
| | 利用時間 | - | - | - | | |
| | 稼働率(%) | - | - | - | | |
| - | 利用可能時間 | - | - | - | | |
| | 利用時間 | - | - | - | | |
| | 稼働率(%) | - | - | - | | |
| - | 利用可能時間 | - | - | - | | |
| | 利用時間 | - | - | - | | |
| | 稼働率(%) | - | - | - | | |
| - | 利用可能時間 | - | - | - | | |
| | 利用時間 | - | - | - | | |
| | 稼働率(%) | - | - | - | | |
| - | 利用可能時間 | - | - | - | | |
| | 利用時間 | - | - | - | | |
| | 稼働率(%) | - | - | - | | |
| - | 利用可能時間 | - | - | - | | |
| | 利用時間 | - | - | - | | |
| | 稼働率(%) | - | - | - | | |


| | |
|----|--|
| 備考 | |
|----|--|

| | |
|------|------------------|
| 施設名 | 藤沢東小学校（校内学童保育室有） |
| 設置根拠 | 入間市立学校設置条例 |

| | |
|------|---------|
| 調査年度 | 令和4年度 |
| 施設分類 | 学校教育系施設 |
| 設置地区 | 藤沢第二 |

1. 施設関連情報

〔基本情報〕

| | | | | | | | | |
|-----------|-----------------------|----------------------------|-----------------------|----------|---|--------|----|-----|
| 所在地 | 東藤沢7-9-1 | | | |  | | | |
| 所管課 | 教育総務課 | | | | | | | |
| 運営形態 | 直営 | | | | | | | |
| 土地 | 用途地域 | 第一種中高層住居専用地域 | | | | | | |
| | 建ぺい率(%) | 60% | 容積率(%) | 200% | | | | |
| | 敷地面積(m ²) | 18,085.00 | 所有形態 | 市有 | | | | |
| 建物 | 延床面積(m ²) | 6,790.09 | 所有形態 | 市有 | | | | |
| | 施設形態 | 複合施設 | 占有面積(m ²) | 6,430.00 | | | | |
| | 複合施設名 | 藤沢東小学校/藤沢東学童保育室/藤沢東第二学童保育室 | | | | | | |
| | ユニバーサルデザイン・バリアフリー対応状況 | | | | | | | |
| | 多機能トイレ | 自動ドア | エレベーター | スロープ | 手すり | 点字ブロック | 標識 | その他 |
| | ○ | × | × | △ | ○ | × | | |
| | 環境対応状況 | | | | | | | |
| 自然エネルギー発電 | 屋上・壁面緑化 | 雨水・中水利用 | LED照明 | 節水器具 | その他 | 木造・木質化 | | |
| × | × | × | △ | × | | | | |

〔対応状況〕 ○：設備の設置あり / △：一部に設備の設置あり / ×：設備の設置無し / -：該当しない項目 / 空欄：取組実績なし

| | | | | | | |
|------------|----------|----------------|--------|----|----|----|
| 地域 防災計画 | 用途 | 避難所 収容人数(人) | 緊急避難場所 | | | |
| | 避難所・避難場所 | 1,468 | 火災 | 地震 | 土砂 | 洪水 |
| | | | ○ | ○ | ○ | ○ |

〔緊急避難場所〕 ○：災害対応可 / △：被災状況により災害対応可 / ×：災害対応不可 / -：対象外

| 建物名 | 建築年度 | 延床面積(m ²) | 構造 | 階数 | | 耐震状況 | | | |
|-------------------|------|-----------------------|-----|----|----|------|-----|-----|-----|
| | | | | 地上 | 地下 | 基準 | 診断 | 改修年 | 耐震性 |
| 藤沢東小学校(普通教室・管理室棟) | 1977 | 5,588.00 | RC造 | 4 | | 旧基準 | H22 | H25 | △ |
| 藤沢東小学校(体育館) | 1976 | 842.00 | S造 | 2 | | 旧基準 | H23 | H27 | △ |
| | | | | | | | | | |
| | | | | | | | | | |
| | | | | | | | | | |
| | | | | | | | | | |
| | | | | | | | | | |
| | | | | | | | | | |

〔建物構成〕（「構造」欄の説明 RC：鉄筋コンクリート造/SRC：鉄筋鉄骨コンクリート造/S：鉄骨造/W：木造）

〔耐震性〕 (○)：新基準対応済み/○：耐震診断実施済み(IS値0.6以上)/△：耐震診断実施済み(IS値0.6未満)・耐震改修実施済み/★：耐震診断実施済み(IS値0.6未満)・耐震改修未実施

| | |
|----|--|
| 備考 | バリアフリー対応状況の多機能トイレは、多様な人が利用可能なトイレだけでなく、男子トイレ・女子トイレ内に設置されている車いす利用者向けの広めの個室を含んでいます。 |
|----|--|

2. コスト・運営関連情報

単位(円)

| 区分 | 項目 | 2020年度 | 2021年度 | 2022年度 | 2023年度 | 2024年度 |
|------|----------|--------------|--------------|--------------|--------|--------|
| 収入 | 分担金・負担金 | 0 | 0 | 0 | | |
| | 使用料・手数料 | 18,940 | 15,640 | 55,010 | | |
| | 国・県支出金 | 5,716,375 | 145,000 | 146,000 | | |
| | 財産収入 | 32,024 | 0 | 0 | | |
| | 市債 | 5,300,000 | 55,500,000 | 3,800,000 | | |
| | その他の収入 | 62,500 | 30,317 | 138,446 | | |
| | 収入計 | 11,129,839 | 55,690,957 | 4,139,456 | | |
| 支出 | 人件費 | 38,336,000 | 34,711,000 | 30,497,000 | | |
| | 光熱水費 | 7,363,585 | 8,827,689 | 12,156,298 | | |
| | 修繕費 | 1,001,638 | 2,749,249 | 3,105,389 | | |
| | 委託料 | 7,524,743 | 5,933,779 | 6,036,817 | | |
| | 使用料及び賃借料 | 8,073,287 | 8,193,233 | 7,977,645 | | |
| | 工事請負費 | 1,077,230 | 72,695,964 | 1,553,750 | | |
| | 公有財産購入費 | 0 | 0 | 0 | | |
| | 備品購入費 | 29,047,532 | 2,301,300 | 1,621,581 | | |
| | その他支出 | 14,274,248 | 12,693,932 | 6,641,337 | | |
| | 支出計 | 106,698,263 | 148,106,146 | 69,589,817 | | |
| 収支差額 | | ▲ 95,568,424 | ▲ 92,415,189 | ▲ 65,450,361 | | |

| | | | | | |
|-----------|----|---|---|--|--|
| 施設運営人員(人) | 11 | 9 | 8 | | |
|-----------|----|---|---|--|--|

| | |
|----|--|
| 備考 | |
|----|--|

| | |
|-----|------------------|
| 施設名 | 藤沢東小学校（校内学童保育室有） |
|-----|------------------|

| | |
|------|---------|
| 調査年度 | 令和4年度 |
| 施設分類 | 学校教育系施設 |

3. 利用関連情報
〔施設全体〕

| | | 2020年度 | 2021年度 | 2022年度 | 2023年度 | 2024年度 |
|----------------|----------------|------------------------------------|---------|--------------|--------|--------|
| 年間運営日数 | | 186 | 206 | 202 | | |
| 利用時間 (運営時間) | (月～金) | 8:00 | ～ 15:30 | 登校～下校までの目安時間 | | |
| | | ※管理の都合上、利用時間の変更・臨時休館（業）となる場合があります。 | | | | |
| | | ～ | | | | |
| 休館（業）日 | 春季休業、夏季休業、冬季休業 | | | | | |
| 年間利用可能時間 | | - | - | - | | |
| 年間利用時間 | | - | - | - | | |
| 年間利用件数 | | - | - | - | | |
| 年間利用者数 | | - | - | - | | |
| 施設全体稼働率（%） | | - | - | - | | |
| 児童・生徒数 | | 586 | 582 | 542 | | |
| 学級数 | | 20 | 20 | 20 | | |

〔個別〕

| | | 2020年度 | 2021年度 | 2022年度 | 2023年度 | 2024年度 |
|---|--------|--------|--------|--------|--------|--------|
| - | 利用可能時間 | - | - | - | | |
| | 利用時間 | - | - | - | | |
| | 稼働率（%） | - | - | - | | |
| - | 利用可能時間 | - | - | - | | |
| | 利用時間 | - | - | - | | |
| | 稼働率（%） | - | - | - | | |
| - | 利用可能時間 | - | - | - | | |
| | 利用時間 | - | - | - | | |
| | 稼働率（%） | - | - | - | | |
| - | 利用可能時間 | - | - | - | | |
| | 利用時間 | - | - | - | | |
| | 稼働率（%） | - | - | - | | |
| - | 利用可能時間 | - | - | - | | |
| | 利用時間 | - | - | - | | |
| | 稼働率（%） | - | - | - | | |
| - | 利用可能時間 | - | - | - | | |
| | 利用時間 | - | - | - | | |
| | 稼働率（%） | - | - | - | | |
| - | 利用可能時間 | - | - | - | | |
| | 利用時間 | - | - | - | | |
| | 稼働率（%） | - | - | - | | |
| - | 利用可能時間 | - | - | - | | |
| | 利用時間 | - | - | - | | |
| | 稼働率（%） | - | - | - | | |
| - | 利用可能時間 | - | - | - | | |
| | 利用時間 | - | - | - | | |
| | 稼働率（%） | - | - | - | | |
| - | 利用可能時間 | - | - | - | | |
| | 利用時間 | - | - | - | | |
| | 稼働率（%） | - | - | - | | |


| | |
|----|--|
| 備考 | |
|----|--|

| | |
|------|------------|
| 施設名 | 藤沢南小学校 |
| 設置根拠 | 入間市立学校設置条例 |

| | |
|------|---------|
| 調査年度 | 令和4年度 |
| 施設分類 | 学校教育系施設 |
| 設置地区 | 藤沢第二 |

1. 施設関連情報

〔基本情報〕

| | | | | | | | | |
|-----------|-----------------------|-----------|-----------------------|----------|---|--------|--------|-----|
| 所在地 | 上藤沢52 | | | |  | | | |
| 所管課 | 教育総務課 | | | | | | | |
| 運営形態 | 直営 | | | | | | | |
| 土地 | 用途地域 | 市街化調整区域 | | | | | | |
| | 建ぺい率(%) | 60% | 容積率(%) | 200% | | | | |
| | 敷地面積(m ²) | 21,081.00 | 所有形態 | 市有 | | | | |
| 建物 | 延床面積(m ²) | 5,907.36 | 所有形態 | 市有 | | | | |
| | 施設形態 | 単独施設 | 占有面積(m ²) | 5,907.36 | | | | |
| | 複合施設名 | - | | | | | | |
| | ユニバーサルデザイン・バリアフリー対応状況 | | | | | | | |
| | 多機能トイレ | 自動ドア | エレベーター | スロープ | 手すり | 点字ブロック | 標識 | その他 |
| | ○ | × | × | △ | ○ | × | | |
| 環境対応状況 | | | | | | | 木造・木質化 | |
| 自然エネルギー発電 | 屋上・壁面緑化 | 雨水・中水利用 | LED照明 | 節水器具 | その他 | | | |
| × | × | × | △ | × | | | | |

〔対応状況〕 ○：設備の設置あり / △：一部に設備の設置あり / ×：設備の設置無し / -：該当しない項目 / 空欄：取組実績なし

| | | | | | | |
|------------|----------|----------------|--------|----|----|----|
| 地域 防災計画 | 用途 | 避難所 収容人数(人) | 緊急避難場所 | | | |
| | 避難所・避難場所 | 1,351 | 火災 | 地震 | 土砂 | 洪水 |
| | | | ○ | ○ | ○ | ○ |

〔緊急避難場所〕 ○：災害対応可 / △：被災状況により災害対応可 / ×：災害対応不可 / -：対象外

| 建物名 | 建築年度 | 延床面積(m ²) | 構造 | 階数 | | 耐震状況 | | | |
|-------------------|------|-----------------------|-----|----|----|------|-----|-----|-----|
| | | | | 地上 | 地下 | 基準 | 診断 | 改修年 | 耐震性 |
| 藤沢南小学校(普通・特別教室棟) | 1971 | 3,068.85 | RC造 | 3 | | 旧基準 | | H9 | △ |
| 藤沢南小学校(管理室・普通教室棟) | 1981 | 1,968.00 | RC造 | 3 | | 新基準 | - | - | ◎ |
| 藤沢南小学校(体育館) | 1972 | 843.00 | S造 | 2 | | 旧基準 | H23 | H26 | △ |
| 藤沢南小学校(給食室) | 1981 | 27.51 | S造 | 1 | | 新基準 | - | - | ◎ |
| | | | | | | | | | |
| | | | | | | | | | |
| | | | | | | | | | |
| | | | | | | | | | |
| | | | | | | | | | |

〔建物構成〕 (「構造」欄の説明 RC：鉄筋コンクリート造/SRC：鉄筋鉄骨コンクリート造/S：鉄骨造/W：木造)

〔耐震性〕 (◎：新基準対応済み/○：耐震診断実施済み(1S値0.6以上)/△：耐震診断実施済み(1S値0.6未満)・耐震改修実施済み/★：耐震診断実施済み(1S値0.6未満)・耐震改修未実施)

| | |
|----|--|
| 備考 | バリアフリー対応状況の多機能トイレは、多様な人が利用可能なトイレだけでなく、男子トイレ・女子トイレ内に設置されている車いす利用者向けの広めの個室を含んでいます。 |
|----|--|

2. コスト・運営関連情報

単位(円)

| 区分 | 項目 | 2020年度 | 2021年度 | 2022年度 | 2023年度 | 2024年度 |
|------|----------|--------------|--------------|--------------|--------|--------|
| 収入 | 分担金・負担金 | 0 | 0 | 0 | | |
| | 使用料・手数料 | 5,340 | 5,340 | 5,340 | | |
| | 国・県支出金 | 4,903,375 | 3,805,000 | 263,000 | | |
| | 財産収入 | 32,024 | 0 | 0 | | |
| | 市債 | 1,900,000 | 17,200,000 | 1,700,000 | | |
| | その他の収入 | 62,500 | 12,500 | 172,327 | | |
| | 収入計 | 6,903,239 | 21,022,840 | 2,140,667 | | |
| 支出 | 人件費 | 26,659,000 | 26,306,000 | 26,447,000 | | |
| | 光熱水費 | 5,079,145 | 8,213,234 | 12,399,335 | | |
| | 修繕費 | 2,186,574 | 2,641,245 | 4,318,451 | | |
| | 委託料 | 7,280,758 | 6,204,379 | 6,036,561 | | |
| | 使用料及び賃借料 | 6,512,013 | 6,146,158 | 6,151,898 | | |
| | 工事請負費 | 0 | 23,179,200 | 1,553,750 | | |
| | 公有財産購入費 | 0 | 0 | 0 | | |
| | 備品購入費 | 30,049,369 | 2,265,842 | 1,506,014 | | |
| | その他支出 | 15,635,462 | 14,152,945 | 9,026,581 | | |
| | 支出計 | 93,402,321 | 89,109,003 | 67,439,590 | | |
| 収支差額 | | ▲ 86,499,082 | ▲ 68,086,163 | ▲ 65,298,923 | | |

| | | | | | |
|-----------|---|---|---|--|--|
| 施設運営人員(人) | 9 | 9 | 9 | | |
|-----------|---|---|---|--|--|

| | |
|----|--|
| 備考 | |
|----|--|

| | |
|-----|--------|
| 施設名 | 藤沢南小学校 |
|-----|--------|

| | |
|------|---------|
| 調査年度 | 令和4年度 |
| 施設分類 | 学校教育系施設 |

3. 利用関連情報
〔施設全体〕

| | | 2020年度 | 2021年度 | 2022年度 | 2023年度 | 2024年度 |
|----------------|----------------|------------------------------------|---------|--------------|--------|--------|
| 年間運営日数 | | 188 | 221 | 201 | | |
| 利用時間 (運営時間) | (月～金) | 8:00 | ～ 15:30 | 登校～下校までの目安時間 | | |
| | | ※管理の都合上、利用時間の変更・臨時休館(業)となる場合があります。 | | | | |
| | | ～ | | | | |
| 休館(業)日 | 春季休業、夏季休業、冬季休業 | | | | | |
| 年間利用可能時間 | | - | - | - | | |
| 年間利用時間 | | - | - | - | | |
| 年間利用件数 | | - | - | - | | |
| 年間利用者数 | | - | - | - | | |
| 施設全体稼働率(%) | | - | - | - | | |
| 児童・生徒数 | | 439 | 416 | 394 | | |
| 学級数 | | 16 | 16 | 16 | | |

〔個別〕


| | | 2020年度 | 2021年度 | 2022年度 | 2023年度 | 2024年度 |
|---|--------|--------|--------|--------|--------|--------|
| - | 利用可能時間 | - | - | - | | |
| | 利用時間 | - | - | - | | |
| | 稼働率(%) | - | - | - | | |
| - | 利用可能時間 | - | - | - | | |
| | 利用時間 | - | - | - | | |
| | 稼働率(%) | - | - | - | | |
| - | 利用可能時間 | - | - | - | | |
| | 利用時間 | - | - | - | | |
| | 稼働率(%) | - | - | - | | |
| - | 利用可能時間 | - | - | - | | |
| | 利用時間 | - | - | - | | |
| | 稼働率(%) | - | - | - | | |
| - | 利用可能時間 | - | - | - | | |
| | 利用時間 | - | - | - | | |
| | 稼働率(%) | - | - | - | | |
| - | 利用可能時間 | - | - | - | | |
| | 利用時間 | - | - | - | | |
| | 稼働率(%) | - | - | - | | |
| - | 利用可能時間 | - | - | - | | |
| | 利用時間 | - | - | - | | |
| | 稼働率(%) | - | - | - | | |
| - | 利用可能時間 | - | - | - | | |
| | 利用時間 | - | - | - | | |
| | 稼働率(%) | - | - | - | | |
| - | 利用可能時間 | - | - | - | | |
| | 利用時間 | - | - | - | | |
| | 稼働率(%) | - | - | - | | |
| - | 利用可能時間 | - | - | - | | |
| | 利用時間 | - | - | - | | |
| | 稼働率(%) | - | - | - | | |

| | |
|----|--|
| 備考 | |
|----|--|

| | |
|------|------------|
| 施設名 | 西武小学校 |
| 設置根拠 | 人間市立学校設置条例 |

| | |
|------|---------|
| 調査年度 | 令和4年度 |
| 施設分類 | 学校教育系施設 |
| 設置地区 | 西武 |

1. 施設関連情報
〔基本情報〕

| | | | | | | | | | | | |
|-----------|-----------------------|-----------|-----------------------|----------|---|--|--------|--|-----|--------|----|
| 所在地 | 野田512 | | | | 外観写真 | | | | | | |
| 所管課 | 教育総務課 | | | |  | | | | | | |
| 運営形態 | 直営 | | | | | | | | | | |
| 土地 | 用途地域 | 第一種住居地域 | | | | | | | | | |
| | 建ぺい率(%) | 60% | 容積率(%) | 200% | | | | | | | |
| | 敷地面積(m ²) | 19,715.00 | 所有形態 | 市有 | | | | | | | |
| 建物 | 延床面積(m ²) | 5,913.00 | 所有形態 | 市有 | | | | | | | |
| | 施設形態 | 単独施設 | 占有面積(m ²) | 5,913.00 | | | | | | | |
| | 複合施設名 | - | | | | | | | | | |
| | ユニバーサルデザイン・バリアフリー対応状況 | | | | | | | | | | |
| | 多機能トイレ | 自動ドア | エレベーター | スロープ | | | | | 手すり | 点字ブロック | 標識 |
| ○ | × | ○ | △ | ○ | × | | | | | | |
| 環境対応状況 | | | | | | | 木造・木質化 | | | | |
| 自然エネルギー発電 | 屋上・壁面緑化 | 雨水・中水利用 | LED照明 | 節水器具 | その他 | | | | | | |
| × | × | × | △ | × | | | | | | | |

〔対応状況〕 ○：設備の設置あり / △：一部に設備の設置あり / ×：設備の設置無し / -：該当しない項目 / 空欄：取組実績なし

| | | | | | | |
|------------|----------|----------------|--------|----|----|----|
| 地域 防災計画 | 用途 | 避難所 収容人数(人) | 緊急避難場所 | | | |
| | 避難所・避難場所 | 1,372 | 火災 | 地震 | 土砂 | 洪水 |
| | | | ○ | ○ | ○ | × |

〔緊急避難場所〕 ○：災害対応可 / △：被災状況により災害対応可 / ×：災害対応不可 / -：対象外

| 建物名 | 建築年度 | 延床面積(m ²) | 構造 | 階数 | | 耐震状況 | | | |
|--------------|------|-----------------------|-----|----|----|------|-----|-----|-----|
| | | | | 地上 | 地下 | 基準 | 診断 | 改修年 | 耐震性 |
| 西武小学校(特別教室棟) | 1966 | 848.00 | RC造 | 3 | | 旧基準 | | H12 | △ |
| 西武小学校(管理教室棟) | 1967 | 1,338.00 | RC造 | 3 | | 旧基準 | | H12 | △ |
| 西武小学校(教室棟1) | 1976 | 1,710.00 | RC造 | 4 | | 旧基準 | H20 | H23 | △ |
| 西武小学校(教室棟2) | 2011 | 947.00 | S造 | 2 | | 新基準 | - | - | ◎ |
| 西武小学校(体育館) | 1970 | 842.00 | S造 | 2 | | 旧基準 | H23 | H27 | △ |
| 西武小学校(給食室) | 2000 | 228.00 | RC造 | 1 | | 新基準 | - | - | ◎ |
| | | | | | | | | | |
| | | | | | | | | | |

〔建物構成〕 (「構造」欄の説明 RC：鉄筋コンクリート造/SRC：鉄筋鉄骨コンクリート造/S：鉄骨造/W：木造)

〔耐震性〕 (◎：新基準対応済み/○：耐震診断実施済み(IS値0.6以上)/△：耐震診断実施済み(IS値0.6未満)・耐震改修実施済み/★：耐震診断実施済み(IS値0.6未満)・耐震改修未実施)

| | |
|----|--|
| 備考 | バリアフリー対応状況の多機能トイレは、多様な人が利用可能なトイレだけでなく、男子トイレ・女子トイレ内に設置されている車いす利用者向けの広めの個室を含んでいます。 |
|----|--|

2. コスト・運営関連情報

単位(円)

| 区分 | 項目 | 2020年度 | 2021年度 | 2022年度 | 2023年度 | 2024年度 |
|------|----------|---------------|--------------|--------------|--------|--------|
| 収入 | 分担金・負担金 | 0 | 0 | 0 | | |
| | 使用料・手数料 | 13,780 | 13,780 | 23,680 | | |
| | 国・県支出金 | 15,274,042 | 0 | 137,000 | | |
| | 財産収入 | 32,024 | 0 | 0 | | |
| | 市債 | 23,600,000 | 5,300,000 | 1,700,000 | | |
| | その他の収入 | 62,500 | 112,500 | 62,500 | | |
| | 収入計 | 38,982,346 | 5,426,280 | 1,923,180 | | |
| 支出 | 人件費 | 39,546,000 | 39,763,000 | 37,849,000 | | |
| | 光熱水費 | 5,911,166 | 9,608,167 | 14,155,803 | | |
| | 修繕費 | 2,223,360 | 3,270,752 | 2,317,272 | | |
| | 委託料 | 6,638,190 | 4,941,199 | 6,225,132 | | |
| | 使用料及び賃借料 | 9,361,405 | 10,244,879 | 7,772,188 | | |
| | 工事請負費 | 26,597,560 | 6,318,840 | 1,955,250 | | |
| | 公有財産購入費 | 0 | 0 | 0 | | |
| | 備品購入費 | 58,062,295 | 2,029,320 | 1,810,176 | | |
| | その他支出 | 16,564,700 | 15,350,142 | 8,959,614 | | |
| | 支出計 | 164,904,676 | 91,526,299 | 81,044,435 | | |
| 収支差額 | | ▲ 125,922,330 | ▲ 86,100,019 | ▲ 79,121,255 | | |

| | | | | | |
|-----------|----|----|---|--|--|
| 施設運営人員(人) | 10 | 10 | 9 | | |
|-----------|----|----|---|--|--|

| | |
|----|--|
| 備考 | |
|----|--|

| | |
|-----|-------|
| 施設名 | 西武小学校 |
|-----|-------|

| | |
|------|---------|
| 調査年度 | 令和4年度 |
| 施設分類 | 学校教育系施設 |

3. 利用関連情報
〔施設全体〕

| | | 2020年度 | 2021年度 | 2022年度 | 2023年度 | 2024年度 |
|----------------|----------------|--------|---------|--------------|--------|------------------------------------|
| 年間運営日数 | | 189 | 206 | 202 | | |
| 利用時間 (運営時間) | (月～金) | 8:00 | ～ 15:30 | 登校～下校までの目安時間 | | ※管理の都合上、利用時間の変更・臨時休館(業)となる場合があります。 |
| | | | ～ | | | |
| | | | ～ | | | |
| 休館(業)日 | 春季休業、夏季休業、冬季休業 | | | | | |
| 年間利用可能時間 | | - | - | - | | |
| 年間利用時間 | | - | - | - | | |
| 年間利用件数 | | - | - | - | | |
| 年間利用者数 | | - | - | - | | |
| 施設全体稼働率(%) | | - | - | - | | |
| 児童・生徒数 | | 684 | 667 | 664 | | |
| 学級数 | | 23 | 22 | 23 | | |

〔個別〕

| | | 2020年度 | 2021年度 | 2022年度 | 2023年度 | 2024年度 |
|---|--------|--------|--------|--------|--------|--------|
| - | 利用可能時間 | - | - | - | | |
| | 利用時間 | - | - | - | | |
| | 稼働率(%) | - | - | - | | |
| - | 利用可能時間 | - | - | - | | |
| | 利用時間 | - | - | - | | |
| | 稼働率(%) | - | - | - | | |
| - | 利用可能時間 | - | - | - | | |
| | 利用時間 | - | - | - | | |
| | 稼働率(%) | - | - | - | | |
| - | 利用可能時間 | - | - | - | | |
| | 利用時間 | - | - | - | | |
| | 稼働率(%) | - | - | - | | |
| - | 利用可能時間 | - | - | - | | |
| | 利用時間 | - | - | - | | |
| | 稼働率(%) | - | - | - | | |
| - | 利用可能時間 | - | - | - | | |
| | 利用時間 | - | - | - | | |
| | 稼働率(%) | - | - | - | | |
| - | 利用可能時間 | - | - | - | | |
| | 利用時間 | - | - | - | | |
| | 稼働率(%) | - | - | - | | |
| - | 利用可能時間 | - | - | - | | |
| | 利用時間 | - | - | - | | |
| | 稼働率(%) | - | - | - | | |
| - | 利用可能時間 | - | - | - | | |
| | 利用時間 | - | - | - | | |
| | 稼働率(%) | - | - | - | | |
| - | 利用可能時間 | - | - | - | | |
| | 利用時間 | - | - | - | | |
| | 稼働率(%) | - | - | - | | |


| | |
|----|--|
| 備考 | |
|----|--|

| | |
|------|------------|
| 施設名 | 仏子小学校 |
| 設置根拠 | 入間市立学校設置条例 |

| | |
|------|---------|
| 調査年度 | 令和4年度 |
| 施設分類 | 学校教育系施設 |
| 設置地区 | 西武 |

1. 施設関連情報

〔基本情報〕

| | | | | | | | | | | | |
|-----------|-----------------------|-----------|-----------------------|----------|---|--|--------|--|-----|--------|----|
| 所在地 | 仏子165 | | | | 外観写真 | | | | | | |
| 所管課 | 教育総務課 | | | |  | | | | | | |
| 運営形態 | 直営 | | | | | | | | | | |
| 土地 | 用途地域 | 第一種住居地域 | | | | | | | | | |
| | 建ぺい率(%) | 60% | 容積率(%) | 200% | | | | | | | |
| | 敷地面積(m ²) | 22,863.00 | 所有形態 | 市有 | | | | | | | |
| 建物 | 延床面積(m ²) | 6,271.39 | 所有形態 | 市有 | | | | | | | |
| | 施設形態 | 単独施設 | 占有面積(m ²) | 6,271.39 | | | | | | | |
| | 複合施設名 | - | | | | | | | | | |
| | ユニバーサルデザイン・バリアフリー対応状況 | | | | | | | | | | |
| | 多機能トイレ | 自動ドア | エレベーター | スロープ | | | | | 手すり | 点字ブロック | 標識 |
| ○ | × | × | △ | ○ | × | | | | | | |
| 環境対応状況 | | | | | | | 木造・木質化 | | | | |
| 自然エネルギー発電 | 屋上・壁面緑化 | 雨水・中水利用 | LED照明 | 節水器具 | その他 | | | | | | |
| × | × | × | △ | × | | | | | | | |

〔対応状況〕 ○：設備の設置あり / △：一部に設備の設置あり / ×：設備の設置無し / -：該当しない項目 / 空欄：取組実績なし

| | | | | | | |
|------------|----------|----------------|--------|----|----|----|
| 地域 防災計画 | 用途 | 避難所 収容人数(人) | 緊急避難場所 | | | |
| | 避難所・避難場所 | 1,459 | 火災 | 地震 | 土砂 | 洪水 |
| | | | ○ | ○ | ○ | × |

〔緊急避難場所〕 ○：災害対応可 / △：被災状況により災害対応可 / ×：災害対応不可 / -：対象外

| 建物名 | 建築年度 | 延床面積(m ²) | 構造 | 階数 | | 耐震状況 | | | |
|------------|------|-----------------------|-----|----|----|------|-----|-----|-----|
| | | | | 地上 | 地下 | 基準 | 診断 | 改修年 | 耐震性 |
| 仏子小学校(校舎) | 1980 | 5,249.37 | RC造 | 4 | | 旧基準 | H21 | H25 | △ |
| 仏子小学校(体育館) | 1981 | 856.00 | S造 | 2 | | 新基準 | - | - | ◎ |
| 仏子小学校(給食室) | 1985 | 166.02 | RC造 | 1 | | 新基準 | - | - | ◎ |
| | | | | | | | | | |
| | | | | | | | | | |
| | | | | | | | | | |
| | | | | | | | | | |
| | | | | | | | | | |

〔建物構成〕 (「構造」欄の説明 RC：鉄筋コンクリート造/SRC：鉄筋鉄骨コンクリート造/S：鉄骨造/W：木造)

〔耐震性〕 (◎：新基準対応済み/○：耐震診断実施済み(IS値0.6以上)/△：耐震診断実施済み(IS値0.6未満)・耐震改修実施済み/★：耐震診断実施済み(IS値0.6未満)・耐震改修未実施)

| | |
|----|--|
| 備考 | バリアフリー対応状況の多機能トイレは、多様な人が利用可能なトイレだけでなく、男子トイレ・女子トイレ内に設置されている車いす利用者向けの広めの個室を含んでいます。 |
|----|--|

2. コスト・運営関連情報

単位(円)

| 区分 | 項目 | 2020年度 | 2021年度 | 2022年度 | 2023年度 | 2024年度 |
|------|----------|--------------|--------------|--------------|--------|--------|
| 収入 | 分担金・負担金 | 0 | 0 | 0 | | |
| | 使用料・手数料 | 13,490 | 11,100 | 12,600 | | |
| | 国・県支出金 | 20,505,042 | 300,000 | 25,000 | | |
| | 財産収入 | 32,024 | 0 | 0 | | |
| | 市債 | 17,600,000 | 0 | 1,700,000 | | |
| | その他の収入 | 125,000 | 12,500 | 62,500 | | |
| | 収入計 | 38,275,556 | 323,600 | 1,800,100 | | |
| 支出 | 人件費 | 33,876,000 | 26,153,000 | 32,115,000 | | |
| | 光熱水費 | 4,511,578 | 6,847,488 | 9,991,020 | | |
| | 修繕費 | 1,995,405 | 2,814,027 | 2,316,798 | | |
| | 委託料 | 5,689,518 | 3,957,629 | 5,010,840 | | |
| | 使用料及び賃借料 | 7,464,755 | 7,526,342 | 7,091,632 | | |
| | 工事請負費 | 29,846,112 | 1,612,567 | 1,700,050 | | |
| | 公有財産購入費 | 0 | 0 | 0 | | |
| | 備品購入費 | 29,405,215 | 2,111,200 | 1,576,329 | | |
| | その他支出 | 14,777,408 | 13,366,082 | 6,992,362 | | |
| | 支出計 | 127,565,991 | 64,388,335 | 66,794,031 | | |
| 収支差額 | | ▲ 89,290,435 | ▲ 64,064,735 | ▲ 64,993,931 | | |

| | | | | | |
|-----------|----|---|---|--|--|
| 施設運営人員(人) | 10 | 9 | 9 | | |
|-----------|----|---|---|--|--|

| | |
|----|--|
| 備考 | |
|----|--|

| | |
|-----|-------|
| 施設名 | 仏子小学校 |
|-----|-------|

| | |
|------|---------|
| 調査年度 | 令和4年度 |
| 施設分類 | 学校教育系施設 |

3. 利用関連情報
〔施設全体〕

| | | 2020年度 | 2021年度 | 2022年度 | 2023年度 | 2024年度 |
|----------------|----------------|--------|--------|------------------------------------|--------|--------|
| 年間運営日数 | | 190 | 205 | 202 | | |
| 利用時間 (運営時間) | (月～金) | 8:00 | 15:30 | 登校～下校までの目安時間 | | |
| | | ～ | | ※管理の都合上、利用時間の変更・臨時休館(業)となる場合があります。 | | |
| | | ～ | | | | |
| 休館(業)日 | 春季休業、夏季休業、冬季休業 | | | | | |
| 年間利用可能時間 | | - | - | - | | |
| 年間利用時間 | | - | - | - | | |
| 年間利用件数 | | - | - | - | | |
| 年間利用者数 | | - | - | - | | |
| 施設全体稼働率(%) | | - | - | - | | |
| 児童・生徒数 | | 271 | 256 | 258 | | |
| 学級数 | | 12 | 12 | 12 | | |

〔個別〕

| | | 2020年度 | 2021年度 | 2022年度 | 2023年度 | 2024年度 |
|---|--------|--------|--------|--------|--------|--------|
| - | 利用可能時間 | - | - | - | | |
| | 利用時間 | - | - | - | | |
| | 稼働率(%) | - | - | - | | |
| - | 利用可能時間 | - | - | - | | |
| | 利用時間 | - | - | - | | |
| | 稼働率(%) | - | - | - | | |
| - | 利用可能時間 | - | - | - | | |
| | 利用時間 | - | - | - | | |
| | 稼働率(%) | - | - | - | | |
| - | 利用可能時間 | - | - | - | | |
| | 利用時間 | - | - | - | | |
| | 稼働率(%) | - | - | - | | |
| - | 利用可能時間 | - | - | - | | |
| | 利用時間 | - | - | - | | |
| | 稼働率(%) | - | - | - | | |
| - | 利用可能時間 | - | - | - | | |
| | 利用時間 | - | - | - | | |
| | 稼働率(%) | - | - | - | | |
| - | 利用可能時間 | - | - | - | | |
| | 利用時間 | - | - | - | | |
| | 稼働率(%) | - | - | - | | |
| - | 利用可能時間 | - | - | - | | |
| | 利用時間 | - | - | - | | |
| | 稼働率(%) | - | - | - | | |
| - | 利用可能時間 | - | - | - | | |
| | 利用時間 | - | - | - | | |
| | 稼働率(%) | - | - | - | | |
| - | 利用可能時間 | - | - | - | | |
| | 利用時間 | - | - | - | | |
| | 稼働率(%) | - | - | - | | |


| | |
|----|--|
| 備考 | |
|----|--|

| | |
|------|------------|
| 施設名 | 向原中学校 |
| 設置根拠 | 入間市立学校設置条例 |

| | |
|------|---------|
| 調査年度 | 令和4年度 |
| 施設分類 | 学校教育系施設 |
| 設置地区 | 豊岡第一 |

1. 施設関連情報

〔基本情報〕

| | | | | | | | | |
|-----------|-----------------------|-----------|-----------------------|----------|---|--------|----|-----|
| 所在地 | 久保稻荷3-34-1 | | | |  | | | |
| 所管課 | 教育総務課 | | | | | | | |
| 運営形態 | 直営 | | | | | | | |
| 土地 | 用途地域 | 第一種住居地域 | | | | | | |
| | 建ぺい率(%) | 60% | 容積率(%) | 200% | | | | |
| | 敷地面積(m ²) | 29,461.00 | 所有形態 | 市有 | | | | |
| 建物 | 延床面積(m ²) | 6,244.50 | 所有形態 | 市有 | | | | |
| | 施設形態 | 単独施設 | 占有面積(m ²) | 6,244.50 | | | | |
| | 複合施設名 | - | | | | | | |
| | ユニバーサルデザイン・バリアフリー対応状況 | | | | | | | |
| | 多機能トイレ | 自動ドア | エレベーター | スロープ | 手すり | 点字ブロック | 標識 | その他 |
| | × | × | × | △ | ○ | × | | |
| | 環境対応状況 | | | | | | | |
| 自然エネルギー発電 | 屋上・壁面緑化 | 雨水・中水利用 | LED照明 | 節水器具 | その他 | 木造・木質化 | | |
| × | × | × | △ | × | | | | |

〔対応状況〕 ○：設備の設置あり / △：一部に設備の設置あり / ×：設備の設置無し / -：該当しない項目 / 空欄：取組実績なし

| | | | | | | |
|------------|----------|----------------|--------|----|----|----|
| 地域 防災計画 | 用途 | 避難所 収容人数(人) | 緊急避難場所 | | | |
| | 避難所・避難場所 | 1,473 | 火災 | 地震 | 土砂 | 洪水 |
| | | | ○ | ○ | ○ | ○ |

〔緊急避難場所〕 ○：災害対応可 / △：被災状況により災害対応可 / ×：災害対応不可 / -：対象外

| 建物名 | 建築年度 | 延床面積(m ²) | 構造 | 階数 | | 耐震状況 | | | |
|--------------------|------|-----------------------|-----|----|----|------|-----|-----|-----|
| | | | | 地上 | 地下 | 基準 | 診断 | 改修年 | 耐震性 |
| 向原中学校(特別・管理・普通教室棟) | 1977 | 4,970.00 | RC造 | 4 | | 旧基準 | H21 | H22 | △ |
| 向原中学校(特別教室棟) | 1979 | 244.50 | RC造 | 1 | | 旧基準 | H21 | H23 | △ |
| 向原中学校(体育館) | 1978 | 1,030.00 | S造 | 2 | | 旧基準 | H23 | H26 | △ |
| | | | | | | | | | |
| | | | | | | | | | |
| | | | | | | | | | |
| | | | | | | | | | |
| | | | | | | | | | |
| | | | | | | | | | |

〔建物構成〕 (「構造」欄の説明 RC：鉄筋コンクリート造/SRC：鉄筋鉄骨コンクリート造/S：鉄骨造/W：木造)

〔耐震性〕 (◎：新基準対応済み/○：耐震診断実施済み(IS値0.6以上)/△：耐震診断実施済み(IS値0.6未満)・耐震改修実施済み/★：耐震診断実施済み(IS値0.6未満)・耐震改修未実施)

| | |
|----|--|
| 備考 | |
|----|--|

2. コスト・運営関連情報

単位(円)

| 区分 | 項目 | 2020年度 | 2021年度 | 2022年度 | 2023年度 | 2024年度 |
|------|--------------|--------------|--------------|------------|--------|--------|
| 収入 | 分担金・負担金 | 0 | 0 | 0 | | |
| | 使用料・手数料 | 16,560 | 16,560 | 16,860 | | |
| | 国・県支出金 | 4,177,727 | 33,000 | 332,000 | | |
| | 財産収入 | 32,024 | 0 | 130,052 | | |
| | 市債 | 2,600,000 | 0 | 0 | | |
| | その他の収入 | 0 | 25,662 | 95,040 | | |
| | 収入計 | 6,826,311 | 75,222 | 573,952 | | |
| 支出 | 人件費 | 8,125,000 | 6,649,000 | 8,066,000 | | |
| | 光熱水費 | 3,374,166 | 4,175,503 | 7,219,588 | | |
| | 修繕費 | 1,158,807 | 1,110,206 | 3,063,841 | | |
| | 委託料 | 4,851,462 | 3,616,506 | 4,015,026 | | |
| | 使用料及び賃借料 | 6,070,943 | 5,650,973 | 5,880,031 | | |
| | 工事請負費 | 299,860 | 2,754,323 | 1,461,900 | | |
| | 公有財産購入費 | 0 | 0 | 0 | | |
| | 備品購入費 | 22,839,048 | 1,435,307 | 2,026,607 | | |
| | その他支出 | 10,093,073 | 13,670,699 | 7,355,358 | | |
| | 支出計 | 56,812,359 | 39,062,517 | 39,088,351 | | |
| 収支差額 | ▲ 49,986,048 | ▲ 38,987,295 | ▲ 38,514,399 | | | |

| | | | | | |
|-----------|---|---|---|--|--|
| 施設運営人員(人) | 5 | 4 | 5 | | |
|-----------|---|---|---|--|--|

| | |
|----|--|
| 備考 | |
|----|--|

| | |
|-----|-------|
| 施設名 | 向原中学校 |
|-----|-------|

| | |
|------|---------|
| 調査年度 | 令和4年度 |
| 施設分類 | 学校教育系施設 |

3. 利用関連情報
〔施設全体〕

| | | 2020年度 | 2021年度 | 2022年度 | 2023年度 | 2024年度 |
|----------------|----------------|--------|---------|--------------|--------|------------------------------------|
| 年間運営日数 | | 189 | 206 | 202 | | |
| 利用時間 (運営時間) | (月～金) | 8:00 | ～ 15:30 | 登校～下校までの目安時間 | | ※管理の都合上、利用時間の変更・臨時休館(業)となる場合があります。 |
| | | | ～ | | | |
| | | | ～ | | | |
| 休館(業)日 | 春季休業、夏季休業、冬季休業 | | | | | |
| 年間利用可能時間 | | - | - | - | | |
| 年間利用時間 | | - | - | - | | |
| 年間利用件数 | | - | - | - | | |
| 年間利用者数 | | - | - | - | | |
| 施設全体稼働率(%) | | - | - | - | | |
| 児童・生徒数 | | 496 | 478 | 479 | | |
| 学級数 | | 14 | 14 | 16 | | |

〔個別〕

| | | 2020年度 | 2021年度 | 2022年度 | 2023年度 | 2024年度 |
|---|--------|--------|--------|--------|--------|--------|
| - | 利用可能時間 | - | - | - | | |
| | 利用時間 | - | - | - | | |
| | 稼働率(%) | - | - | - | | |
| - | 利用可能時間 | - | - | - | | |
| | 利用時間 | - | - | - | | |
| | 稼働率(%) | - | - | - | | |
| - | 利用可能時間 | - | - | - | | |
| | 利用時間 | - | - | - | | |
| | 稼働率(%) | - | - | - | | |
| - | 利用可能時間 | - | - | - | | |
| | 利用時間 | - | - | - | | |
| | 稼働率(%) | - | - | - | | |
| - | 利用可能時間 | - | - | - | | |
| | 利用時間 | - | - | - | | |
| | 稼働率(%) | - | - | - | | |
| - | 利用可能時間 | - | - | - | | |
| | 利用時間 | - | - | - | | |
| | 稼働率(%) | - | - | - | | |
| - | 利用可能時間 | - | - | - | | |
| | 利用時間 | - | - | - | | |
| | 稼働率(%) | - | - | - | | |
| - | 利用可能時間 | - | - | - | | |
| | 利用時間 | - | - | - | | |
| | 稼働率(%) | - | - | - | | |
| - | 利用可能時間 | - | - | - | | |
| | 利用時間 | - | - | - | | |
| | 稼働率(%) | - | - | - | | |
| - | 利用可能時間 | - | - | - | | |
| | 利用時間 | - | - | - | | |
| | 稼働率(%) | - | - | - | | |


| | |
|----|--|
| 備考 | |
|----|--|

| | |
|------|------------|
| 施設名 | 豊岡中学校 |
| 設置根拠 | 入間市立学校設置条例 |

| | |
|------|---------|
| 調査年度 | 令和4年度 |
| 施設分類 | 学校教育系施設 |
| 設置地区 | 豊岡第二 |

1. 施設関連情報

〔基本情報〕

| | | | | | | | | |
|-----------|-----------------------|-----------|-----------------------|----------|---|--------|--------|-----|
| 所在地 | 向陽台2-1-20 | | | |  | | | |
| 所管課 | 教育総務課 | | | | | | | |
| 運営形態 | 直営 | | | | | | | |
| 土地 | 用途地域 | 市街化調整区域 | | | | | | |
| | 建ぺい率(%) | 50% | 容積率(%) | 100% | | | | |
| | 敷地面積(m ²) | 27,824.00 | 所有形態 | 市有 | | | | |
| 建物 | 延床面積(m ²) | 9,222.00 | 所有形態 | 市有 | | | | |
| | 施設形態 | 単独施設 | 占有面積(m ²) | 9,222.00 | | | | |
| | 複合施設名 | - | | | | | | |
| | ユニバーサルデザイン・バリアフリー対応状況 | | | | | | | |
| | 多機能トイレ | 自動ドア | エレベーター | スロープ | 手すり | 点字ブロック | 標識 | その他 |
| | ○ | × | × | △ | ○ | × | | |
| 環境対応状況 | | | | | | | 木造・木質化 | |
| 自然エネルギー発電 | 屋上・壁面緑化 | 雨水・中水利用 | LED照明 | 節水器具 | その他 | | | |
| × | × | × | △ | × | | | | |

〔対応状況〕 ○：設備の設置あり / △：一部に設備の設置あり / ×：設備の設置無し / -：該当しない項目 / 空欄：取組実績なし

| | | | | | | |
|------------|----------|----------------|--------|----|----|----|
| 地域 防災計画 | 用途 | 避難所 収容人数(人) | 緊急避難場所 | | | |
| | 避難所・避難場所 | 2,154 | 火災 | 地震 | 土砂 | 洪水 |
| | | | ○ | ○ | ○ | ○ |

〔緊急避難場所〕 ○：災害対応可 / △：被災状況により災害対応可 / ×：災害対応不可 / -：対象外

| 建物名 | 建築年度 | 延床面積(m ²) | 構造 | 階数 | | 耐震状況 | | | |
|--------------------|------|-----------------------|-----|----|----|------|----|-----|-----|
| | | | | 地上 | 地下 | 基準 | 診断 | 改修年 | 耐震性 |
| 豊岡中学校(特別教室棟) | 1986 | 2,222.00 | RC造 | 4 | | 新基準 | - | - | ◎ |
| 豊岡中学校(管理・特別・普通教室棟) | 1986 | 4,655.00 | RC造 | 4 | | 新基準 | - | - | ◎ |
| 豊岡中学校(体育館) | 1985 | 2,345.00 | RC造 | 3 | | 新基準 | - | - | ◎ |
| | | | | | | | | | |
| | | | | | | | | | |
| | | | | | | | | | |
| | | | | | | | | | |
| | | | | | | | | | |

〔建物構成〕 (「構造」欄の説明 RC：鉄筋コンクリート造/SRC：鉄筋鉄骨コンクリート造/S：鉄骨造/W：木造)

〔耐震性〕 (◎：新基準対応済み/○：耐震診断実施済み(IS値0.6以上)/△：耐震診断実施済み(IS値0.6未満)・耐震改修実施済み/★：耐震診断実施済み(IS値0.6未満)・耐震改修未実施)

| | |
|----|--|
| 備考 | バリアフリー対応状況の多機能トイレは、多様な人が利用可能なトイレだけでなく、男子トイレ・女子トイレ内に設置されている車いす利用者向けの広めの個室を含んでいます。 |
|----|--|

2. コスト・運営関連情報

単位(円)

| 区分 | 項目 | 2020年度 | 2021年度 | 2022年度 | 2023年度 | 2024年度 |
|------|----------|--------------|--------------|--------------|--------|--------|
| 収入 | 分担金・負担金 | 0 | 0 | 0 | | |
| | 使用料・手数料 | 9,000 | 9,000 | 10,200 | | |
| | 国・県支出金 | 4,010,730 | 299,000 | 191,000 | | |
| | 財産収入 | 32,024 | 0 | 130,052 | | |
| | 市債 | 2,500,000 | 0 | 2,700,000 | | |
| | その他の収入 | 0 | 18,182 | 72,000 | | |
| | 収入計 | 6,551,754 | 326,182 | 3,103,252 | | |
| 支出 | 人件費 | 6,500,000 | 4,895,000 | 7,890,000 | | |
| | 光熱水費 | 6,997,859 | 5,813,522 | 7,881,904 | | |
| | 修繕費 | 2,036,986 | 2,138,595 | 1,836,305 | | |
| | 委託料 | 4,205,322 | 3,881,606 | 3,767,693 | | |
| | 使用料及び賃借料 | 6,100,844 | 5,728,081 | 5,683,690 | | |
| | 工事請負費 | 0 | 434,500 | 2,744,500 | | |
| | 公有財産購入費 | 0 | 0 | 0 | | |
| | 備品購入費 | 22,579,722 | 1,683,370 | 1,497,760 | | |
| | その他支出 | 9,123,123 | 12,002,360 | 5,161,910 | | |
| | 支出計 | 57,543,856 | 36,577,034 | 36,463,762 | | |
| 収支差額 | | ▲ 50,992,102 | ▲ 36,250,852 | ▲ 33,360,510 | | |

| | | | | | |
|-----------|---|---|---|--|--|
| 施設運営人員(人) | 4 | 3 | 5 | | |
|-----------|---|---|---|--|--|

| | |
|----|--|
| 備考 | |
|----|--|

| | |
|-----|-------|
| 施設名 | 豊岡中学校 |
|-----|-------|

| | |
|------|---------|
| 調査年度 | 令和4年度 |
| 施設分類 | 学校教育系施設 |

3. 利用関連情報
〔施設全体〕

| | | 2020年度 | 2021年度 | 2022年度 | 2023年度 | 2024年度 |
|----------------|----------------|--------|---------|--------------|--------|------------------------------------|
| 年間運営日数 | | 189 | 206 | 202 | | |
| 利用時間 (運営時間) | (月～金) | 8:00 | ～ 15:30 | 登校～下校までの目安時間 | | ※管理の都合上、利用時間の変更・臨時休館(業)となる場合があります。 |
| | | | | | | |
| | | | | | | |
| 休館(業)日 | 春季休業、夏季休業、冬季休業 | | | | | |
| 年間利用可能時間 | | - | - | - | | |
| 年間利用時間 | | - | - | - | | |
| 年間利用件数 | | - | - | - | | |
| 年間利用者数 | | - | - | - | | |
| 施設全体稼働率(%) | | - | - | - | | |
| 児童・生徒数 | | 311 | 299 | 271 | | |
| 学級数 | | 12 | 11 | 11 | | |

〔個別〕


| | | 2020年度 | 2021年度 | 2022年度 | 2023年度 | 2024年度 |
|---|--------|--------|--------|--------|--------|--------|
| - | 利用可能時間 | - | - | - | | |
| | 利用時間 | - | - | - | | |
| | 稼働率(%) | - | - | - | | |
| - | 利用可能時間 | - | - | - | | |
| | 利用時間 | - | - | - | | |
| | 稼働率(%) | - | - | - | | |
| - | 利用可能時間 | - | - | - | | |
| | 利用時間 | - | - | - | | |
| | 稼働率(%) | - | - | - | | |
| - | 利用可能時間 | - | - | - | | |
| | 利用時間 | - | - | - | | |
| | 稼働率(%) | - | - | - | | |
| - | 利用可能時間 | - | - | - | | |
| | 利用時間 | - | - | - | | |
| | 稼働率(%) | - | - | - | | |
| - | 利用可能時間 | - | - | - | | |
| | 利用時間 | - | - | - | | |
| | 稼働率(%) | - | - | - | | |
| - | 利用可能時間 | - | - | - | | |
| | 利用時間 | - | - | - | | |
| | 稼働率(%) | - | - | - | | |
| - | 利用可能時間 | - | - | - | | |
| | 利用時間 | - | - | - | | |
| | 稼働率(%) | - | - | - | | |
| - | 利用可能時間 | - | - | - | | |
| | 利用時間 | - | - | - | | |
| | 稼働率(%) | - | - | - | | |
| - | 利用可能時間 | - | - | - | | |
| | 利用時間 | - | - | - | | |
| | 稼働率(%) | - | - | - | | |

| | |
|----|--|
| 備考 | |
|----|--|

| | |
|------|------------|
| 施設名 | 東町中学校 |
| 設置根拠 | 入間市立学校設置条例 |

| | |
|------|---------|
| 調査年度 | 令和4年度 |
| 施設分類 | 学校教育系施設 |
| 設置地区 | 豊岡第二 |

1. 施設関連情報
〔基本情報〕

| | | | | | | | | | | | |
|-----------|-----------------------|-----------|-----------------------|----------|---|--|--------|--|-----|--------|----|
| 所在地 | 向陽台2-1-22 | | | | 外観写真 | | | | | | |
| 所管課 | 教育総務課 | | | |  | | | | | | |
| 運営形態 | 直営 | | | | | | | | | | |
| 土地 | 用途地域 | 市街化調整区域 | | | | | | | | | |
| | 建ぺい率(%) | 50% | 容積率(%) | 100% | | | | | | | |
| | 敷地面積(m ²) | 28,010.00 | 所有形態 | 市有 | | | | | | | |
| 建物 | 延床面積(m ²) | 7,217.00 | 所有形態 | 市有 | | | | | | | |
| | 施設形態 | 単独施設 | 占有面積(m ²) | 7,217.00 | | | | | | | |
| | 複合施設名 | - | | | | | | | | | |
| | ユニバーサルデザイン・バリアフリー対応状況 | | | | | | | | | | |
| | 多機能トイレ | 自動ドア | エレベーター | スロープ | | | | | 手すり | 点字ブロック | 標識 |
| ○ | × | × | △ | ○ | × | | | | | | |
| 環境対応状況 | | | | | | | 木造・木質化 | | | | |
| 自然エネルギー発電 | 屋上・壁面緑化 | 雨水・中水利用 | LED照明 | 節水器具 | その他 | | | | | | |
| × | × | × | △ | × | | | | | | | |

〔対応状況〕 ○：設備の設置あり / △：一部に設備の設置あり / ×：設備の設置無し / -：該当しない項目 / 空欄：取組実績なし

| | | | | | | |
|------------|----------|----------------|--------|----|----|----|
| 地域 防災計画 | 用途 | 避難所 収容人数(人) | 緊急避難場所 | | | |
| | 避難所・避難場所 | 1,705 | 火災 | 地震 | 土砂 | 洪水 |
| | | | ○ | ○ | ○ | ○ |

〔緊急避難場所〕 ○：災害対応可 / △：被災状況により災害対応可 / ×：災害対応不可 / -：対象外

| 建物名 | 建築年度 | 延床面積(m ²) | 構造 | 階数 | | 耐震状況 | | | |
|------------|------|-----------------------|-----|----|----|------|----|-----|-----|
| | | | | 地上 | 地下 | 基準 | 診断 | 改修年 | 耐震性 |
| 東町中学校(校舎) | 1987 | 6,146.00 | RC造 | 4 | | 新基準 | - | - | ◎ |
| 東町中学校(体育館) | 1987 | 1,071.00 | S造 | 2 | | 新基準 | - | - | ◎ |
| | | | | | | | | | |
| | | | | | | | | | |
| | | | | | | | | | |
| | | | | | | | | | |
| | | | | | | | | | |
| | | | | | | | | | |
| | | | | | | | | | |

〔建物構成〕 (「構造」欄の説明 RC：鉄筋コンクリート造/SRC：鉄筋鉄骨コンクリート造/S：鉄骨造/W：木造)

〔耐震性〕 (◎：新基準対応済み/○：耐震診断実施済み(IS値0.6以上)/△：耐震診断実施済み(IS値0.6未満)・耐震改修実施済み/★：耐震診断実施済み(IS値0.6未満)・耐震改修未実施)

| | |
|----|--|
| 備考 | バリアフリー対応状況の多機能トイレは、多様な人が利用可能なトイレだけでなく、男子トイレ・女子トイレ内に設置されている車いす利用者向けの広めの個室を含んでいます。 |
|----|--|

2. コスト・運営関連情報

単位(円)

| 区分 | 項目 | 2020年度 | 2021年度 | 2022年度 | 2023年度 | 2024年度 |
|------|--------------|--------------|--------------|------------|--------|--------|
| 収入 | 分担金・負担金 | 0 | 0 | 0 | | |
| | 使用料・手数料 | 14,320 | 13,470 | 17,320 | | |
| | 国・県支出金 | 2,905,727 | 146,000 | 82,000 | | |
| | 財産収入 | 32,023 | 0 | 130,052 | | |
| | 市債 | 20,000,000 | 0 | 0 | | |
| | その他の収入 | 0 | 18,181 | 75,197 | | |
| | 収入計 | 22,952,070 | 177,651 | 304,569 | | |
| 支出 | 人件費 | 4,875,000 | 3,452,000 | 6,312,000 | | |
| | 光熱水費 | 2,995,920 | 3,845,364 | 5,645,444 | | |
| | 修繕費 | 2,296,418 | 1,577,002 | 2,757,751 | | |
| | 委託料 | 5,707,885 | 7,176,666 | 3,933,872 | | |
| | 使用料及び賃借料 | 5,671,156 | 5,640,008 | 5,553,114 | | |
| | 工事請負費 | 17,023,050 | 0 | 0 | | |
| | 公有財産購入費 | 0 | 0 | 0 | | |
| | 備品購入費 | 22,610,558 | 1,616,050 | 1,700,242 | | |
| | その他支出 | 8,205,952 | 11,102,145 | 4,483,059 | | |
| | 支出計 | 69,385,939 | 34,409,235 | 30,385,482 | | |
| 収支差額 | ▲ 46,433,869 | ▲ 34,231,584 | ▲ 30,080,913 | | | |

| | | | | | |
|-----------|---|---|---|--|--|
| 施設運営人員(人) | 3 | 2 | 4 | | |
|-----------|---|---|---|--|--|

| | |
|----|--|
| 備考 | |
|----|--|

| | |
|-----|-------|
| 施設名 | 東町中学校 |
|-----|-------|

| | |
|------|---------|
| 調査年度 | 令和4年度 |
| 施設分類 | 学校教育系施設 |

3. 利用関連情報
〔施設全体〕

| | | 2020年度 | 2021年度 | 2022年度 | 2023年度 | 2024年度 |
|----------------|----------------|------------------------------------|---------|--------------|--------|--------|
| 年間運営日数 | | 199 | 205 | 202 | | |
| 利用時間 (運営時間) | (月～金) | 8:00 | ～ 15:30 | 登校～下校までの目安時間 | | |
| | | ※管理の都合上、利用時間の変更・臨時休館(業)となる場合があります。 | | | | |
| | | ～ | | | | |
| 休館(業)日 | 春季休業、夏季休業、冬季休業 | | | | | |
| 年間利用可能時間 | | - | - | - | | |
| 年間利用時間 | | - | - | - | | |
| 年間利用件数 | | - | - | - | | |
| 年間利用者数 | | - | - | - | | |
| 施設全体稼働率(%) | | - | - | - | | |
| 児童・生徒数 | | 194 | 212 | 206 | | |
| 学級数 | | 6 | 7 | 6 | | |

〔個別〕

| | | 2020年度 | 2021年度 | 2022年度 | 2023年度 | 2024年度 |
|---|--------|--------|--------|--------|--------|--------|
| - | 利用可能時間 | - | - | - | | |
| | 利用時間 | - | - | - | | |
| | 稼働率(%) | - | - | - | | |
| - | 利用可能時間 | - | - | - | | |
| | 利用時間 | - | - | - | | |
| | 稼働率(%) | - | - | - | | |
| - | 利用可能時間 | - | - | - | | |
| | 利用時間 | - | - | - | | |
| | 稼働率(%) | - | - | - | | |
| - | 利用可能時間 | - | - | - | | |
| | 利用時間 | - | - | - | | |
| | 稼働率(%) | - | - | - | | |
| - | 利用可能時間 | - | - | - | | |
| | 利用時間 | - | - | - | | |
| | 稼働率(%) | - | - | - | | |
| - | 利用可能時間 | - | - | - | | |
| | 利用時間 | - | - | - | | |
| | 稼働率(%) | - | - | - | | |
| - | 利用可能時間 | - | - | - | | |
| | 利用時間 | - | - | - | | |
| | 稼働率(%) | - | - | - | | |
| - | 利用可能時間 | - | - | - | | |
| | 利用時間 | - | - | - | | |
| | 稼働率(%) | - | - | - | | |
| - | 利用可能時間 | - | - | - | | |
| | 利用時間 | - | - | - | | |
| | 稼働率(%) | - | - | - | | |
| - | 利用可能時間 | - | - | - | | |
| | 利用時間 | - | - | - | | |
| | 稼働率(%) | - | - | - | | |


| | |
|----|--|
| 備考 | |
|----|--|

| | |
|------|------------|
| 施設名 | 黒須中学校 |
| 設置根拠 | 入間市立学校設置条例 |

| | |
|------|---------|
| 調査年度 | 令和4年度 |
| 施設分類 | 学校教育系施設 |
| 設置地区 | 豊岡第三 |

1. 施設関連情報

〔基本情報〕

| | | | | | | | | | | | | |
|-----------|-----------------------|-----------|-----------------------|----------|---|--------|--|--|-----|--------|----|-----|
| 所在地 | 鍵山3-13-17 | | | | 外観写真 | | | | | | | |
| 所管課 | 教育総務課 | | | |  | | | | | | | |
| 運営形態 | 直営 | | | | | | | | | | | |
| 土地 | 用途地域 | 市街化調整区域 | | | | | | | | | | |
| | 建ぺい率(%) | 60% | 容積率(%) | 200% | | | | | | | | |
| | 敷地面積(m ²) | 29,294.00 | 所有形態 | 市有 | | | | | | | | |
| 建物 | 延床面積(m ²) | 5,579.12 | 所有形態 | 市有 | | | | | | | | |
| | 施設形態 | 単独施設 | 占有面積(m ²) | 5,579.12 | | | | | | | | |
| | 複合施設名 | - | | | | | | | | | | |
| | ユニバーサルデザイン・バリアフリー対応状況 | | | | | | | | | | | |
| | 多機能トイレ | 自動ドア | エレベーター | スロープ | | | | | 手すり | 点字ブロック | 標識 | その他 |
| ○ | × | ○ | △ | ○ | × | | | | | | | |
| 環境対応状況 | | | | | | | | | | | | |
| 自然エネルギー発電 | 屋上・壁面緑化 | 雨水・中水利用 | LED照明 | 節水器具 | その他 | 木造・木質化 | | | | | | |
| × | × | × | △ | × | | | | | | | | |

〔対応状況〕 ○：設備の設置あり / △：一部に設備の設置あり / ×：設備の設置無し / -：該当しない項目 / 空欄：取組実績なし

| | | | | | | |
|------------|----------|----------------|--------|----|----|----|
| 地域 防災計画 | 用途 | 避難所 収容人数(人) | 緊急避難場所 | | | |
| | 避難所・避難場所 | 1,345 | 火災 | 地震 | 土砂 | 洪水 |
| | | | ○ | ○ | ○ | × |

〔緊急避難場所〕 ○：災害対応可 / △：被災状況により災害対応可 / ×：災害対応不可 / -：対象外

| 建物名 | 建築年度 | 延床面積(m ²) | 構造 | 階数 | | 耐震状況 | | | |
|------------|------|-----------------------|-----|----|----|------|-----|-----|-----|
| | | | | 地上 | 地下 | 基準 | 診断 | 改修年 | 耐震性 |
| 黒須中学校(校舎) | 1981 | 4,553.00 | RC造 | 4 | | 旧基準 | H21 | - | ○ |
| 黒須中学校(体育館) | 1979 | 1,026.12 | S造 | 2 | | 旧基準 | H23 | H27 | △ |
| | | | | | | | | | |
| | | | | | | | | | |
| | | | | | | | | | |
| | | | | | | | | | |
| | | | | | | | | | |
| | | | | | | | | | |

〔建物構成〕 (「構造」欄の説明 RC：鉄筋コンクリート造/SRC：鉄筋鉄骨コンクリート造/S：鉄骨造/W：木造)

〔耐震性〕 (◎：新基準対応済み/○：耐震診断実施済み(IS値0.6以上)/△：耐震診断実施済み(IS値0.6未満)・耐震改修実施済み/★：耐震診断実施済み(IS値0.6未満)・耐震改修未実施)

| | |
|----|--|
| 備考 | バリアフリー対応状況の多機能トイレは、多様な人が利用可能なトイレだけでなく、男子トイレ・女子トイレ内に設置されている車いす利用者向けの広めの個室を含んでいます。 |
|----|--|

2. コスト・運営関連情報

単位(円)

| 区分 | 項目 | 2020年度 | 2021年度 | 2022年度 | 2023年度 | 2024年度 |
|------|----------|--------------|--------------|--------------|--------|--------|
| 収入 | 分担金・負担金 | 0 | 0 | 0 | | |
| | 使用料・手数料 | 7,820 | 7,820 | 9,920 | | |
| | 国・県支出金 | 3,112,727 | 140,000 | 0 | | |
| | 財産収入 | 32,024 | 0 | 0 | | |
| | 市債 | 2,100,000 | 0 | 0 | | |
| | その他の収入 | 400,000 | 18,182 | 209,532 | | |
| | 収入計 | 5,652,571 | 166,002 | 219,452 | | |
| 支出 | 人件費 | 4,875,000 | 3,296,000 | 4,734,000 | | |
| | 光熱水費 | 2,635,649 | 3,482,795 | 6,515,160 | | |
| | 修繕費 | 2,438,828 | 1,485,136 | 1,199,771 | | |
| | 委託料 | 4,955,124 | 4,661,506 | 5,189,909 | | |
| | 使用料及び賃借料 | 5,599,898 | 5,070,173 | 5,141,230 | | |
| | 工事請負費 | 0 | 0 | 0 | | |
| | 公有財産購入費 | 0 | 0 | 0 | | |
| | 備品購入費 | 22,755,635 | 1,670,456 | 1,752,423 | | |
| | その他支出 | 9,047,514 | 11,972,741 | 5,718,544 | | |
| | 支出計 | 52,307,648 | 31,638,807 | 30,251,037 | | |
| 収支差額 | | ▲ 46,655,077 | ▲ 31,472,805 | ▲ 30,031,585 | | |

| | | | | | |
|-----------|---|---|---|--|--|
| 施設運営人員(人) | 3 | 2 | 3 | | |
|-----------|---|---|---|--|--|

| | |
|----|--|
| 備考 | |
|----|--|

| | |
|-----|-------|
| 施設名 | 黒須中学校 |
|-----|-------|

| | |
|------|---------|
| 調査年度 | 令和4年度 |
| 施設分類 | 学校教育系施設 |

3. 利用関連情報
〔施設全体〕

| | | 2020年度 | 2021年度 | 2022年度 | 2023年度 | 2024年度 |
|----------------|----------------|--------|---------|--------------|--------|------------------------------------|
| 年間運営日数 | | 189 | 211 | 202 | | |
| 利用時間 (運営時間) | (月～金) | 8:00 | ～ 15:30 | 登校～下校までの目安時間 | | ※管理の都合上、利用時間の変更・臨時休館(業)となる場合があります。 |
| | | | ～ | | | |
| | | | ～ | | | |
| 休館(業)日 | 春季休業、夏季休業、冬季休業 | | | | | |
| 年間利用可能時間 | | - | - | - | | |
| 年間利用時間 | | - | - | - | | |
| 年間利用件数 | | - | - | - | | |
| 年間利用者数 | | - | - | - | | |
| 施設全体稼働率(%) | | - | - | - | | |
| 児童・生徒数 | | 277 | 274 | 267 | | |
| 学級数 | | 11 | 10 | 10 | | |

〔個別〕

| | | 2020年度 | 2021年度 | 2022年度 | 2023年度 | 2024年度 |
|---|--------|--------|--------|--------|--------|--------|
| - | 利用可能時間 | - | - | - | | |
| | 利用時間 | - | - | - | | |
| | 稼働率(%) | - | - | - | | |
| - | 利用可能時間 | - | - | - | | |
| | 利用時間 | - | - | - | | |
| | 稼働率(%) | - | - | - | | |
| - | 利用可能時間 | - | - | - | | |
| | 利用時間 | - | - | - | | |
| | 稼働率(%) | - | - | - | | |
| - | 利用可能時間 | - | - | - | | |
| | 利用時間 | - | - | - | | |
| | 稼働率(%) | - | - | - | | |
| - | 利用可能時間 | - | - | - | | |
| | 利用時間 | - | - | - | | |
| | 稼働率(%) | - | - | - | | |
| - | 利用可能時間 | - | - | - | | |
| | 利用時間 | - | - | - | | |
| | 稼働率(%) | - | - | - | | |
| - | 利用可能時間 | - | - | - | | |
| | 利用時間 | - | - | - | | |
| | 稼働率(%) | - | - | - | | |
| - | 利用可能時間 | - | - | - | | |
| | 利用時間 | - | - | - | | |
| | 稼働率(%) | - | - | - | | |
| - | 利用可能時間 | - | - | - | | |
| | 利用時間 | - | - | - | | |
| | 稼働率(%) | - | - | - | | |
| - | 利用可能時間 | - | - | - | | |
| | 利用時間 | - | - | - | | |
| | 稼働率(%) | - | - | - | | |


| | |
|----|--|
| 備考 | |
|----|--|

| | |
|------|------------|
| 施設名 | 東金子中学校 |
| 設置根拠 | 入間市立学校設置条例 |

| | |
|------|---------|
| 調査年度 | 令和4年度 |
| 施設分類 | 学校教育系施設 |
| 設置地区 | 東金子 |

1. 施設関連情報

〔基本情報〕

| | | | | | | | | | | | |
|-----------|-----------------------|-----------|-----------------------|----------|---|--|--------|--|-----|--------|----|
| 所在地 | 小谷田451-1 | | | | 外観写真 | | | | | | |
| 所管課 | 教育総務課 | | | |  | | | | | | |
| 運営形態 | 直営 | | | | | | | | | | |
| 土地 | 用途地域 | 市街化調整区域 | | | | | | | | | |
| | 建ぺい率(%) | 60% | 容積率(%) | 200% | | | | | | | |
| | 敷地面積(m ²) | 27,871.00 | 所有形態 | 市有 | | | | | | | |
| 建物 | 延床面積(m ²) | 6,825.00 | 所有形態 | 市有 | | | | | | | |
| | 施設形態 | 単独施設 | 占有面積(m ²) | 6,825.00 | | | | | | | |
| | 複合施設名 | - | | | | | | | | | |
| | ユニバーサルデザイン・バリアフリー対応状況 | | | | | | | | | | |
| | 多機能トイレ | 自動ドア | エレベーター | スロープ | | | | | 手すり | 点字ブロック | 標識 |
| × | × | × | △ | ○ | × | | | | | | |
| 環境対応状況 | | | | | | | 木造・木質化 | | | | |
| 自然エネルギー発電 | 屋上・壁面緑化 | 雨水・中水利用 | LED照明 | 節水器具 | その他 | | | | | | |
| × | × | × | △ | × | | | | | | | |

〔対応状況〕 ○：設備の設置あり / △：一部に設備の設置あり / ×：設備の設置無し / -：該当しない項目 / 空欄：取組実績なし

| | | | | | | |
|------------|----------|----------------|--------|----|----|----|
| 地域 防災計画 | 用途 | 避難所 収容人数(人) | 緊急避難場所 | | | |
| | | | 火災 | 地震 | 土砂 | 洪水 |
| | 避難所・避難場所 | 1,613 | ○ | ○ | ○ | ○ |

〔緊急避難場所〕 ○：災害対応可 / △：被災状況により災害対応可 / ×：災害対応不可 / -：対象外

| 建物名 | 建築年度 | 延床面積(m ²) | 構造 | 階数 | | 耐震状況 | | | |
|-------------|------|-----------------------|-----|----|----|------|----|-----|-----|
| | | | | 地上 | 地下 | 基準 | 診断 | 改修年 | 耐震性 |
| 東金子中学校(校舎) | 1982 | 5,790.00 | RC造 | 4 | | 新基準 | - | - | ◎ |
| 東金子中学校(体育館) | 1982 | 1,035.00 | S造 | 2 | | 新基準 | - | - | ◎ |
| | | | | | | | | | |
| | | | | | | | | | |
| | | | | | | | | | |
| | | | | | | | | | |
| | | | | | | | | | |
| | | | | | | | | | |
| | | | | | | | | | |

〔建物構成〕 (「構造」欄の説明 RC：鉄筋コンクリート造/SRC：鉄筋鉄骨コンクリート造/S：鉄骨造/W：木造)

〔耐震性〕 ◎：新基準対応済み/○：耐震診断実施済み(IS値0.6以上)/△：耐震診断実施済み(IS値0.6未満)・耐震改修実施済み/★：耐震診断実施済み(IS値0.6未満)・耐震改修未実施

| | |
|----|--|
| 備考 | |
|----|--|

2. コスト・運営関連情報

単位(円)

| 区分 | 項目 | 2020年度 | 2021年度 | 2022年度 | 2023年度 | 2024年度 |
|------|--------------|--------------|--------------|------------|--------|--------|
| 収入 | 分担金・負担金 | 0 | 0 | 0 | | |
| | 使用料・手数料 | 18,830 | 18,830 | 20,030 | | |
| | 国・県支出金 | 3,729,727 | 172,000 | 408,000 | | |
| | 財産収入 | 32,023 | 0 | 130,052 | | |
| | 市債 | 2,900,000 | 0 | 0 | | |
| | その他の収入 | 0 | 18,182 | 72,000 | | |
| | 収入計 | 6,680,580 | 209,012 | 630,082 | | |
| 支出 | 人件費 | 4,875,000 | 3,383,000 | 5,148,000 | | |
| | 光熱水費 | 3,368,734 | 3,671,365 | 6,239,544 | | |
| | 修繕費 | 4,924,513 | 1,055,839 | 3,542,996 | | |
| | 委託料 | 5,176,267 | 4,020,866 | 8,056,368 | | |
| | 使用料及び賃借料 | 4,590,814 | 5,167,140 | 5,244,227 | | |
| | 工事請負費 | 213,400 | 1,430,000 | 3,839,000 | | |
| | 公有財産購入費 | 0 | 0 | 0 | | |
| | 備品購入費 | 22,514,536 | 1,671,890 | 1,502,567 | | |
| | その他支出 | 9,638,319 | 12,685,306 | 6,471,344 | | |
| | 支出計 | 55,301,583 | 33,085,406 | 40,044,046 | | |
| 収支差額 | ▲ 48,621,003 | ▲ 32,876,394 | ▲ 39,413,964 | | | |

| | | | | | |
|-----------|---|---|---|--|--|
| 施設運営人員(人) | 3 | 2 | 3 | | |
|-----------|---|---|---|--|--|

| | |
|----|--|
| 備考 | |
|----|--|

| | |
|-----|--------|
| 施設名 | 東金子中学校 |
|-----|--------|

| | |
|------|---------|
| 調査年度 | 令和4年度 |
| 施設分類 | 学校教育系施設 |

3. 利用関連情報
〔施設全体〕

| | | 2020年度 | 2021年度 | 2022年度 | 2023年度 | 2024年度 |
|----------------|----------------|--------|---------|--------------|--------|------------------------------------|
| 年間運営日数 | | 190 | 205 | 202 | | |
| 利用時間 (運営時間) | (月～金) | 8:00 | ～ 15:30 | 登校～下校までの目安時間 | | ※管理の都合上、利用時間の変更・臨時休館(業)となる場合があります。 |
| | | | | | | |
| | | | | | | |
| 休館(業)日 | 春季休業、夏季休業、冬季休業 | | | | | |
| 年間利用可能時間 | | - | - | - | | |
| 年間利用時間 | | - | - | - | | |
| 年間利用件数 | | - | - | - | | |
| 年間利用者数 | | - | - | - | | |
| 施設全体稼働率(%) | | - | - | - | | |
| 児童・生徒数 | | 321 | 318 | 302 | | |
| 学級数 | | 11 | 11 | 11 | | |

〔個別〕

| | | 2020年度 | 2021年度 | 2022年度 | 2023年度 | 2024年度 |
|---|--------|--------|--------|--------|--------|--------|
| - | 利用可能時間 | - | - | - | | |
| | 利用時間 | - | - | - | | |
| | 稼働率(%) | - | - | - | | |
| - | 利用可能時間 | - | - | - | | |
| | 利用時間 | - | - | - | | |
| | 稼働率(%) | - | - | - | | |
| - | 利用可能時間 | - | - | - | | |
| | 利用時間 | - | - | - | | |
| | 稼働率(%) | - | - | - | | |
| - | 利用可能時間 | - | - | - | | |
| | 利用時間 | - | - | - | | |
| | 稼働率(%) | - | - | - | | |
| - | 利用可能時間 | - | - | - | | |
| | 利用時間 | - | - | - | | |
| | 稼働率(%) | - | - | - | | |
| - | 利用可能時間 | - | - | - | | |
| | 利用時間 | - | - | - | | |
| | 稼働率(%) | - | - | - | | |
| - | 利用可能時間 | - | - | - | | |
| | 利用時間 | - | - | - | | |
| | 稼働率(%) | - | - | - | | |
| - | 利用可能時間 | - | - | - | | |
| | 利用時間 | - | - | - | | |
| | 稼働率(%) | - | - | - | | |
| - | 利用可能時間 | - | - | - | | |
| | 利用時間 | - | - | - | | |
| | 稼働率(%) | - | - | - | | |
| - | 利用可能時間 | - | - | - | | |
| | 利用時間 | - | - | - | | |
| | 稼働率(%) | - | - | - | | |


| | |
|----|--|
| 備考 | |
|----|--|

| | |
|------|------------|
| 施設名 | 金子中学校 |
| 設置根拠 | 入間市立学校設置条例 |

| | |
|------|---------|
| 調査年度 | 令和4年度 |
| 施設分類 | 学校教育系施設 |
| 設置地区 | 金子 |

1. 施設関連情報

〔基本情報〕

| | | | | | | | | |
|-----------|-----------------------|-----------|---------|----------|---|--------|--------|-----|
| 所在地 | 西三ツ木187 | | | |  | | | |
| 所管課 | 教育総務課 | | | | | | | |
| 運営形態 | 直営 | | | | | | | |
| 土地 | 用途地域 | 第一種住居地域 | | | | | | |
| | 建ぺい率(%) | 60% | 容積率(%) | 200% | | | | |
| | 敷地面積(㎡) | 23,954.00 | 所有形態 | 市有 | | | | |
| 建物 | 延床面積(㎡) | 6,805.40 | 所有形態 | 市有 | | | | |
| | 施設形態 | 単独施設 | 占有面積(㎡) | 6,805.40 | | | | |
| | 複合施設名 | - | | | | | | |
| | ユニバーサルデザイン・バリアフリー対応状況 | | | | | | | |
| | 多機能トイレ | 自動ドア | エレベーター | スロープ | 手すり | 点字ブロック | 標識 | その他 |
| | ○ | × | ○ | △ | ○ | ○ | | |
| 環境対応状況 | | | | | | | 木造・木質化 | |
| 自然エネルギー発電 | 屋上・壁面緑化 | 雨水・中水利用 | LED照明 | 節水器具 | その他 | | | |
| ○ | × | × | △ | × | | | | |

〔対応状況〕 ○：設備の設置あり / △：一部に設備の設置あり / ×：設備の設置無し / -：該当しない項目 / 空欄：取組実績なし

| | | | | | | |
|------------|----------|----------------|--------|----|----|----|
| 地域 防災計画 | 用途 | 避難所 収容人数(人) | 緊急避難場所 | | | |
| | 避難所・避難場所 | 1,590 | 火災 | 地震 | 土砂 | 洪水 |
| | | | ○ | ○ | ○ | × |

〔緊急避難場所〕 ○：災害対応可 / △：被災状況により災害対応可 / ×：災害対応不可 / -：対象外

| 建物名 | 建築年度 | 延床面積(㎡) | 構造 | 階数 | | 耐震状況 | | | |
|-----------------|------|----------|-----|----|----|------|----|-----|-----|
| | | | | 地上 | 地下 | 基準 | 診断 | 改修年 | 耐震性 |
| 金子中学校(管理・特別教室棟) | 1985 | 1,946.07 | RC造 | 3 | | 新基準 | - | - | ◎ |
| 金子中学校(普通・特別教室棟) | 2012 | 2,566.33 | RC造 | 3 | | 新基準 | - | - | ◎ |
| 金子中学校(講堂兼体育館) | 1992 | 2,293.00 | RC造 | 3 | | 新基準 | - | - | ◎ |
| | | | | | | | | | |
| | | | | | | | | | |
| | | | | | | | | | |
| | | | | | | | | | |
| | | | | | | | | | |

〔建物構成〕 (「構造」欄の説明 RC：鉄筋コンクリート造/SRC：鉄筋鉄骨コンクリート造/S：鉄骨造/W：木造)

〔耐震性〕 (◎：新基準対応済み/○：耐震診断実施済み(IS値0.6以上)/△：耐震診断実施済み(IS値0.6未満)・耐震改修実施済み/★：耐震診断実施済み(IS値0.6未満)・耐震改修未実施)

| | |
|----|--|
| 備考 | バリアフリー対応状況の多機能トイレは、多様な人が利用可能なトイレだけでなく、男子トイレ・女子トイレ内に設置されている車いす利用者向けの広めの個室を含んでいます。 |
|----|--|

2. コスト・運営関連情報

単位(円)

| 区分 | 項目 | 2020年度 | 2021年度 | 2022年度 | 2023年度 | 2024年度 |
|------|----------|--------------|--------------|--------------|--------|--------|
| 収入 | 分担金・負担金 | 0 | 0 | 0 | | |
| | 使用料・手数料 | 25,880 | 31,880 | 59,081 | | |
| | 国・県支出金 | 3,063,727 | 0 | 137,000 | | |
| | 財産収入 | 32,024 | 0 | 130,052 | | |
| | 市債 | 800,000 | 0 | 0 | | |
| | その他の収入 | 26,356 | 62,578 | 85,621 | | |
| | 収入計 | 3,947,987 | 94,458 | 411,754 | | |
| 支出 | 人件費 | 4,875,000 | 3,307,000 | 6,439,000 | | |
| | 光熱水費 | 2,894,685 | 3,556,903 | 7,225,281 | | |
| | 修繕費 | 830,360 | 2,282,449 | 1,671,958 | | |
| | 委託料 | 5,548,233 | 4,976,216 | 7,264,593 | | |
| | 使用料及び賃借料 | 5,778,362 | 2,536,042 | 2,539,561 | | |
| | 工事請負費 | 0 | 0 | 0 | | |
| | 公有財産購入費 | 0 | 0 | 0 | | |
| | 備品購入費 | 22,812,944 | 1,397,876 | 1,751,827 | | |
| | その他支出 | 8,706,342 | 11,456,119 | 5,172,213 | | |
| | 支出計 | 51,445,926 | 29,512,605 | 32,064,433 | | |
| 収支差額 | | ▲ 47,497,939 | ▲ 29,418,147 | ▲ 31,652,679 | | |

| | | | | | |
|-----------|---|---|---|--|--|
| 施設運営人員(人) | 3 | 2 | 4 | | |
|-----------|---|---|---|--|--|

| | |
|----|--|
| 備考 | |
|----|--|

| | |
|-----|-------|
| 施設名 | 金子中学校 |
|-----|-------|

| | |
|------|---------|
| 調査年度 | 令和4年度 |
| 施設分類 | 学校教育系施設 |

3. 利用関連情報
〔施設全体〕

| | | 2020年度 | 2021年度 | 2022年度 | 2023年度 | 2024年度 |
|----------------|----------------|------------------------------------|---------|--------------|--------|--------|
| 年間運営日数 | | 189 | 205 | 202 | | |
| 利用時間 (運営時間) | (月～金) | 8:00 | ～ 15:30 | 登校～下校までの目安時間 | | |
| | | ※管理の都合上、利用時間の変更・臨時休館(業)となる場合があります。 | | | | |
| | | ～ | | | | |
| 休館(業)日 | 春季休業、夏季休業、冬季休業 | | | | | |
| 年間利用可能時間 | | - | - | - | | |
| 年間利用時間 | | - | - | - | | |
| 年間利用件数 | | - | - | - | | |
| 年間利用者数 | | - | - | - | | |
| 施設全体稼働率(%) | | - | - | - | | |
| 児童・生徒数 | | 210 | 195 | 194 | | |
| 学級数 | | 8 | 7 | 8 | | |

〔個別〕

| | | 2020年度 | 2021年度 | 2022年度 | 2023年度 | 2024年度 |
|---|--------|--------|--------|--------|--------|--------|
| - | 利用可能時間 | - | - | - | | |
| | 利用時間 | - | - | - | | |
| | 稼働率(%) | - | - | - | | |
| - | 利用可能時間 | - | - | - | | |
| | 利用時間 | - | - | - | | |
| | 稼働率(%) | - | - | - | | |
| - | 利用可能時間 | - | - | - | | |
| | 利用時間 | - | - | - | | |
| | 稼働率(%) | - | - | - | | |
| - | 利用可能時間 | - | - | - | | |
| | 利用時間 | - | - | - | | |
| | 稼働率(%) | - | - | - | | |
| - | 利用可能時間 | - | - | - | | |
| | 利用時間 | - | - | - | | |
| | 稼働率(%) | - | - | - | | |
| - | 利用可能時間 | - | - | - | | |
| | 利用時間 | - | - | - | | |
| | 稼働率(%) | - | - | - | | |
| - | 利用可能時間 | - | - | - | | |
| | 利用時間 | - | - | - | | |
| | 稼働率(%) | - | - | - | | |
| - | 利用可能時間 | - | - | - | | |
| | 利用時間 | - | - | - | | |
| | 稼働率(%) | - | - | - | | |
| - | 利用可能時間 | - | - | - | | |
| | 利用時間 | - | - | - | | |
| | 稼働率(%) | - | - | - | | |
| - | 利用可能時間 | - | - | - | | |
| | 利用時間 | - | - | - | | |
| | 稼働率(%) | - | - | - | | |
| - | 利用可能時間 | - | - | - | | |
| | 利用時間 | - | - | - | | |
| | 稼働率(%) | - | - | - | | |


| | |
|----|--|
| 備考 | |
|----|--|

| | |
|------|------------|
| 施設名 | 武蔵中学校 |
| 設置根拠 | 入間市立学校設置条例 |

| | |
|------|---------|
| 調査年度 | 令和4年度 |
| 施設分類 | 学校教育系施設 |
| 設置地区 | 宮寺・二本木 |

1. 施設関連情報

〔基本情報〕

| | | | | | | | | |
|-----------|-----------------------|-----------|-----------------------|----------|---|--------|----|-----|
| 所在地 | 宮寺3193 | | | |  | | | |
| 所管課 | 教育総務課 | | | | | | | |
| 運営形態 | 直営 | | | | | | | |
| 土地 | 用途地域 | 市街化調整区域 | | | | | | |
| | 建ぺい率(%) | 60% | 容積率(%) | 200% | | | | |
| | 敷地面積(m ²) | 30,318.00 | 所有形態 | 賃貸借(一部) | | | | |
| 建物 | 延床面積(m ²) | 5,649.14 | 所有形態 | 市有 | | | | |
| | 施設形態 | 単独施設 | 占有面積(m ²) | 5,649.14 | | | | |
| | 複合施設名 | - | | | | | | |
| | ユニバーサルデザイン・バリアフリー対応状況 | | | | | | | |
| | 多機能トイレ | 自動ドア | エレベーター | スロープ | 手すり | 点字ブロック | 標識 | その他 |
| | ○ | × | ○ | △ | ○ | ○ | | |
| | 環境対応状況 | | | | | | | |
| 自然エネルギー発電 | 屋上・壁面緑化 | 雨水・中水利用 | LED照明 | 節水器具 | その他 | 木造・木質化 | | |
| ○ | × | × | △ | × | | | | |

〔対応状況〕 ○：設備の設置あり / △：一部に設備の設置あり / ×：設備の設置無し / -：該当しない項目 / 空欄：取組実績なし

| | | | | | | |
|------------|----------|----------------|--------|----|----|----|
| 地域 防災計画 | 用途 | 避難所 収容人数(人) | 緊急避難場所 | | | |
| | 避難所・避難場所 | 1,318 | 火災 | 地震 | 土砂 | 洪水 |
| | | | ○ | ○ | ○ | ○ |

〔緊急避難場所〕 ○：災害対応可 / △：被災状況により災害対応可 / ×：災害対応不可 / -：対象外

| 建物名 | 建築年度 | 延床面積(m ²) | 構造 | 階数 | | 耐震状況 | | | |
|------------|------|-----------------------|-----|----|----|------|-----|-----|-----|
| | | | | 地上 | 地下 | 基準 | 診断 | 改修年 | 耐震性 |
| 武蔵中学校(校舎) | 2013 | 4,804.14 | RC造 | 3 | | 新基準 | - | - | ◎ |
| 武蔵中学校(体育館) | 1966 | 845.00 | S造 | 2 | | 旧基準 | H23 | H27 | △ |
| | | | | | | | | | |
| | | | | | | | | | |
| | | | | | | | | | |
| | | | | | | | | | |
| | | | | | | | | | |
| | | | | | | | | | |
| | | | | | | | | | |

〔建物構成〕 (「構造」欄の説明 RC：鉄筋コンクリート造/SRC：鉄筋鉄骨コンクリート造/S：鉄骨造/W：木造)

〔耐震性〕 (◎：新基準対応済み/○：耐震診断実施済み(IS値0.6以上)/△：耐震診断実施済み(IS値0.6未満)・耐震改修実施済み/★：耐震診断実施済み(IS値0.6未満)・耐震改修未実施)

| | |
|----|--|
| 備考 | バリアフリー対応状況の多機能トイレは、多様な人が利用可能なトイレだけでなく、男子トイレ・女子トイレ内に設置されている車いす利用者向けの広めの個室を含んでいます。 |
|----|--|

2. コスト・運営関連情報

単位(円)

| 区分 | 項目 | 2020年度 | 2021年度 | 2022年度 | 2023年度 | 2024年度 |
|------|--------------|--------------|--------------|------------|--------|--------|
| 収入 | 分担金・負担金 | 0 | 0 | 0 | | |
| | 使用料・手数料 | 40,740 | 42,400 | 43,100 | | |
| | 国・県支出金 | 3,848,727 | 0 | 140,000 | | |
| | 財産収入 | 32,024 | 0 | 130,052 | | |
| | 市債 | 1,900,000 | 0 | 0 | | |
| | その他の収入 | 21,221 | 40,739 | 2,057 | | |
| | 収入計 | 5,842,712 | 83,139 | 315,209 | | |
| 支出 | 人件費 | 8,125,000 | 6,480,000 | 7,890,000 | | |
| | 光熱水費 | 3,486,966 | 4,343,367 | 6,839,640 | | |
| | 修繕費 | 810,205 | 1,140,594 | 2,218,674 | | |
| | 委託料 | 6,586,688 | 5,481,062 | 5,401,749 | | |
| | 使用料及び賃借料 | 7,533,740 | 2,890,688 | 5,110,745 | | |
| | 工事請負費 | 68,200 | 0 | 0 | | |
| | 公有財産購入費 | 0 | 0 | 0 | | |
| | 備品購入費 | 23,151,363 | 1,373,243 | 1,747,009 | | |
| | その他支出 | 8,449,507 | 11,462,464 | 4,914,644 | | |
| | 支出計 | 58,211,669 | 33,171,418 | 34,122,461 | | |
| 収支差額 | ▲ 52,368,957 | ▲ 33,088,279 | ▲ 33,807,252 | | | |

| | | | | | |
|-----------|---|---|---|--|--|
| 施設運営人員(人) | 5 | 4 | 5 | | |
|-----------|---|---|---|--|--|

| | |
|----|--|
| 備考 | |
|----|--|

| | |
|-----|-------|
| 施設名 | 武蔵中学校 |
|-----|-------|

| | |
|------|---------|
| 調査年度 | 令和4年度 |
| 施設分類 | 学校教育系施設 |

3. 利用関連情報
〔施設全体〕

| | | 2020年度 | 2021年度 | 2022年度 | 2023年度 | 2024年度 |
|----------------|----------------|--------|---------|--------------|--------|------------------------------------|
| 年間運営日数 | | 189 | 205 | 202 | | |
| 利用時間 (運営時間) | (月～金) | 8:00 | ～ 15:30 | 登校～下校までの目安時間 | | ※管理の都合上、利用時間の変更・臨時休館(業)となる場合があります。 |
| | | | ～ | | | |
| | | | ～ | | | |
| 休館(業)日 | 春季休業、夏季休業、冬季休業 | | | | | |
| 年間利用可能時間 | | - | - | - | | |
| 年間利用時間 | | - | - | - | | |
| 年間利用件数 | | - | - | - | | |
| 年間利用者数 | | - | - | - | | |
| 施設全体稼働率(%) | | - | - | - | | |
| 児童・生徒数 | | 330 | 334 | 320 | | |
| 学級数 | | 9 | 9 | 9 | | |

〔個別〕

| | | 2020年度 | 2021年度 | 2022年度 | 2023年度 | 2024年度 |
|---|--------|--------|--------|--------|--------|--------|
| - | 利用可能時間 | - | - | - | | |
| | 利用時間 | - | - | - | | |
| | 稼働率(%) | - | - | - | | |
| - | 利用可能時間 | - | - | - | | |
| | 利用時間 | - | - | - | | |
| | 稼働率(%) | - | - | - | | |
| - | 利用可能時間 | - | - | - | | |
| | 利用時間 | - | - | - | | |
| | 稼働率(%) | - | - | - | | |
| - | 利用可能時間 | - | - | - | | |
| | 利用時間 | - | - | - | | |
| | 稼働率(%) | - | - | - | | |
| - | 利用可能時間 | - | - | - | | |
| | 利用時間 | - | - | - | | |
| | 稼働率(%) | - | - | - | | |
| - | 利用可能時間 | - | - | - | | |
| | 利用時間 | - | - | - | | |
| | 稼働率(%) | - | - | - | | |
| - | 利用可能時間 | - | - | - | | |
| | 利用時間 | - | - | - | | |
| | 稼働率(%) | - | - | - | | |
| - | 利用可能時間 | - | - | - | | |
| | 利用時間 | - | - | - | | |
| | 稼働率(%) | - | - | - | | |
| - | 利用可能時間 | - | - | - | | |
| | 利用時間 | - | - | - | | |
| | 稼働率(%) | - | - | - | | |
| - | 利用可能時間 | - | - | - | | |
| | 利用時間 | - | - | - | | |
| | 稼働率(%) | - | - | - | | |


| | |
|----|--|
| 備考 | |
|----|--|

| | |
|------|------------|
| 施設名 | 藤沢中学校 |
| 設置根拠 | 入間市立学校設置条例 |

| | |
|------|---------|
| 調査年度 | 令和4年度 |
| 施設分類 | 学校教育系施設 |
| 設置地区 | 藤沢第一 |

1. 施設関連情報

〔基本情報〕

| | | | | | | | | | | | |
|-----------|-----------------------|-----------|-----------------------|----------|---|--|--------|--|-----|--------|----|
| 所在地 | 下藤沢1263-1 | | | | 外観写真 | | | | | | |
| 所管課 | 教育総務課 | | | |  | | | | | | |
| 運営形態 | 直営 | | | | | | | | | | |
| 土地 | 用途地域 | 第一種住居地域 | | | | | | | | | |
| | 建ぺい率(%) | 60% | 容積率(%) | 200% | | | | | | | |
| | 敷地面積(m ²) | 25,251.00 | 所有形態 | 市有 | | | | | | | |
| 建物 | 延床面積(m ²) | 6,804.00 | 所有形態 | 市有 | | | | | | | |
| | 施設形態 | 単独施設 | 占有面積(m ²) | 6,804.00 | | | | | | | |
| | 複合施設名 | - | | | | | | | | | |
| | ユニバーサルデザイン・バリアフリー対応状況 | | | | | | | | | | |
| | 多機能トイレ | 自動ドア | エレベーター | スロープ | | | | | 手すり | 点字ブロック | 標識 |
| ○ | × | × | △ | ○ | × | | | | | | |
| 環境対応状況 | | | | | | | 木造・木質化 | | | | |
| 自然エネルギー発電 | 屋上・壁面緑化 | 雨水・中水利用 | LED照明 | 節水器具 | その他 | | | | | | |
| × | × | × | △ | × | | | | | | | |

〔対応状況〕 ○：設備の設置あり / △：一部に設備の設置あり / ×：設備の設置無し / -：該当しない項目 / 空欄：取組実績なし

| | | | | | | |
|------------|----------|----------------|--------|----|----|----|
| 地域 防災計画 | 用途 | 避難所 収容人数(人) | 緊急避難場所 | | | |
| | 避難所・避難場所 | 1,621 | 火災 | 地震 | 土砂 | 洪水 |
| | | | ○ | ○ | ○ | ○ |

〔緊急避難場所〕 ○：災害対応可 / △：被災状況により災害対応可 / ×：災害対応不可 / -：対象外

| 建物名 | 建築年度 | 延床面積(m ²) | 構造 | 階数 | | 耐震状況 | | | |
|-----------------|------|-----------------------|-----|----|----|------|-----|-----|-----|
| | | | | 地上 | 地下 | 基準 | 診断 | 改修年 | 耐震性 |
| 藤沢中学校(教室棟1) | 1964 | 1,082.00 | RC造 | 3 | | 旧基準 | H17 | H20 | △ |
| 藤沢中学校(教室棟2) | 1964 | 707.00 | RC造 | 3 | | 旧基準 | H17 | H20 | △ |
| 藤沢中学校(教室棟3) | 1978 | 1,342.00 | RC造 | 4 | | 旧基準 | H17 | - | ○ |
| 藤沢中学校(特別教室棟) | 1982 | 1,273.00 | RC造 | 3 | | 新基準 | - | - | ◎ |
| 藤沢中学校(管理・特別教室棟) | 1965 | 923.00 | RC造 | 2 | | 旧基準 | H17 | H20 | △ |
| 藤沢中学校(体育館) | 2003 | 1,477.00 | S造 | 2 | | 新基準 | - | - | ◎ |

〔建物構成〕 (「構造」欄の説明 RC：鉄筋コンクリート造/SRC：鉄筋鉄骨コンクリート造/S：鉄骨造/W：木造)

〔耐震性〕 (◎：新基準対応済み/○：耐震診断実施済み(IS値0.6以上)/△：耐震診断実施済み(IS値0.6未満)・耐震改修実施済み/★：耐震診断実施済み(IS値0.6未満)・耐震改修未実施)

| | |
|----|--|
| 備考 | バリアフリー対応状況の多機能トイレは、多様な人が利用可能なトイレだけでなく、男子トイレ・女子トイレ内に設置されている車いす利用者向けの広めの個室を含んでいます。 |
|----|--|

2. コスト・運営関連情報

単位(円)

| 区分 | 項目 | 2020年度 | 2021年度 | 2022年度 | 2023年度 | 2024年度 |
|------|--------------|--------------|--------------|------------|--------|--------|
| 収入 | 分担金・負担金 | 0 | 0 | 0 | | |
| | 使用料・手数料 | 1,780 | 1,780 | 40,499 | | |
| | 国・県支出金 | 5,134,727 | 17,958,000 | 215,000 | | |
| | 財産収入 | 32,024 | 0 | 130,052 | | |
| | 市債 | 17,600,000 | 63,200,000 | 0 | | |
| | その他の収入 | 0 | 36,102 | 93,945 | | |
| | 収入計 | 22,768,531 | 81,195,882 | 479,496 | | |
| 支出 | 人件費 | 14,625,000 | 9,720,000 | 17,478,000 | | |
| | 光熱水費 | 3,439,709 | 4,320,311 | 6,863,549 | | |
| | 修繕費 | 2,024,150 | 1,096,142 | 3,658,231 | | |
| | 委託料 | 7,443,452 | 6,933,116 | 4,358,985 | | |
| | 使用料及び賃借料 | 5,115,800 | 5,851,083 | 5,822,461 | | |
| | 工事請負費 | 13,871,000 | 82,285,236 | 0 | | |
| | 公有財産購入費 | 0 | 0 | 0 | | |
| | 備品購入費 | 22,745,506 | 1,747,005 | 2,081,508 | | |
| | その他支出 | 13,041,177 | 14,517,121 | 8,769,728 | | |
| | 支出計 | 82,305,794 | 126,470,014 | 49,032,462 | | |
| 収支差額 | ▲ 59,537,263 | ▲ 45,274,132 | ▲ 48,552,966 | | | |

| | | | | | |
|-----------|---|---|----|--|--|
| 施設運営人員(人) | 9 | 6 | 11 | | |
|-----------|---|---|----|--|--|

| | |
|----|--|
| 備考 | |
|----|--|

| | |
|-----|-------|
| 施設名 | 藤沢中学校 |
|-----|-------|

| | |
|------|---------|
| 調査年度 | 令和4年度 |
| 施設分類 | 学校教育系施設 |

3. 利用関連情報
〔施設全体〕

| | | 2020年度 | 2021年度 | 2022年度 | 2023年度 | 2024年度 |
|----------------|----------------|--------|---------|--------------|--------|------------------------------------|
| 年間運営日数 | | 189 | 206 | 202 | | |
| 利用時間 (運営時間) | (月～金) | 8:00 | ～ 15:30 | 登校～下校までの目安時間 | | ※管理の都合上、利用時間の変更・臨時休館(業)となる場合があります。 |
| | | | ～ | | | |
| | | | ～ | | | |
| 休館(業)日 | 春季休業、夏季休業、冬季休業 | | | | | |
| 年間利用可能時間 | | - | - | - | | |
| 年間利用時間 | | - | - | - | | |
| 年間利用件数 | | - | - | - | | |
| 年間利用者数 | | - | - | - | | |
| 施設全体稼働率(%) | | - | - | - | | |
| 児童・生徒数 | | 615 | 602 | 593 | | |
| 学級数 | | 20 | 20 | 20 | | |

〔個別〕

| | | 2020年度 | 2021年度 | 2022年度 | 2023年度 | 2024年度 |
|---|--------|--------|--------|--------|--------|--------|
| - | 利用可能時間 | - | - | - | | |
| | 利用時間 | - | - | - | | |
| | 稼働率(%) | - | - | - | | |
| - | 利用可能時間 | - | - | - | | |
| | 利用時間 | - | - | - | | |
| | 稼働率(%) | - | - | - | | |
| - | 利用可能時間 | - | - | - | | |
| | 利用時間 | - | - | - | | |
| | 稼働率(%) | - | - | - | | |
| - | 利用可能時間 | - | - | - | | |
| | 利用時間 | - | - | - | | |
| | 稼働率(%) | - | - | - | | |
| - | 利用可能時間 | - | - | - | | |
| | 利用時間 | - | - | - | | |
| | 稼働率(%) | - | - | - | | |
| - | 利用可能時間 | - | - | - | | |
| | 利用時間 | - | - | - | | |
| | 稼働率(%) | - | - | - | | |
| - | 利用可能時間 | - | - | - | | |
| | 利用時間 | - | - | - | | |
| | 稼働率(%) | - | - | - | | |
| - | 利用可能時間 | - | - | - | | |
| | 利用時間 | - | - | - | | |
| | 稼働率(%) | - | - | - | | |
| - | 利用可能時間 | - | - | - | | |
| | 利用時間 | - | - | - | | |
| | 稼働率(%) | - | - | - | | |
| - | 利用可能時間 | - | - | - | | |
| | 利用時間 | - | - | - | | |
| | 稼働率(%) | - | - | - | | |


| | |
|----|--|
| 備考 | |
|----|--|

| | |
|------|------------|
| 施設名 | 上藤沢中学校 |
| 設置根拠 | 入間市立学校設置条例 |

| | |
|------|---------|
| 調査年度 | 令和4年度 |
| 施設分類 | 学校教育系施設 |
| 設置地区 | 藤沢第二 |

1. 施設関連情報

〔基本情報〕

| | | | | | | | | | | | |
|-----------|-----------------------|-----------|-----------------------|----------|---|--|--------|--|-----|--------|----|
| 所在地 | 上藤沢146-2 | | | | 外観写真 | | | | | | |
| 所管課 | 教育総務課 | | | |  | | | | | | |
| 運営形態 | 直営 | | | | | | | | | | |
| 土地 | 用途地域 | 市街化調整区域 | | | | | | | | | |
| | 建ぺい率(%) | 60% | 容積率(%) | 200% | | | | | | | |
| | 敷地面積(m ²) | 26,941.00 | 所有形態 | 市有 | | | | | | | |
| 建物 | 延床面積(m ²) | 6,883.64 | 所有形態 | 市有 | | | | | | | |
| | 施設形態 | 単独施設 | 占有面積(m ²) | 6,883.64 | | | | | | | |
| | 複合施設名 | - | | | | | | | | | |
| | ユニバーサルデザイン・バリアフリー対応状況 | | | | | | | | | | |
| | 多機能トイレ | 自動ドア | エレベーター | スロープ | | | | | 手すり | 点字ブロック | 標識 |
| × | × | × | △ | ○ | × | | | | | | |
| 環境対応状況 | | | | | | | 木造・木質化 | | | | |
| 自然エネルギー発電 | 屋上・壁面緑化 | 雨水・中水利用 | LED照明 | 節水器具 | その他 | | | | | | |
| × | × | × | △ | × | | | | | | | |

〔対応状況〕 ○：設備の設置あり / △：一部に設備の設置あり / ×：設備の設置無し / -：該当しない項目 / 空欄：取組実績なし

| | | | | | | |
|------------|----------|----------------|--------|----|----|----|
| 地域 防災計画 | 用途 | 避難所 収容人数(人) | 緊急避難場所 | | | |
| | | | 火災 | 地震 | 土砂 | 洪水 |
| | 避難所・避難場所 | 1,630 | ○ | ○ | ○ | × |

〔緊急避難場所〕 ○：災害対応可 / △：被災状況により災害対応可 / ×：災害対応不可 / -：対象外

| 建物名 | 建築年度 | 延床面積(m ²) | 構造 | 階数 | | 耐震状況 | | | |
|-------------|------|-----------------------|-----|----|----|------|----|-----|-----|
| | | | | 地上 | 地下 | 基準 | 診断 | 改修年 | 耐震性 |
| 上藤沢中学校(校舎) | 1983 | 5,848.64 | RC造 | 4 | | 新基準 | - | - | ◎ |
| 上藤沢中学校(体育館) | 1983 | 1,035.00 | S造 | 2 | | 新基準 | - | - | ◎ |
| | | | | | | | | | |
| | | | | | | | | | |
| | | | | | | | | | |
| | | | | | | | | | |
| | | | | | | | | | |
| | | | | | | | | | |
| | | | | | | | | | |

〔建物構成〕 (「構造」欄の説明 RC：鉄筋コンクリート造/SRC：鉄筋鉄骨コンクリート造/S：鉄骨造/W：木造)

〔耐震性〕 ◎：新基準対応済み/○：耐震診断実施済み(IS値0.6以上)/△：耐震診断実施済み(IS値0.6未満)・耐震改修実施済み/★：耐震診断実施済み(IS値0.6未満)・耐震改修未実施

| | |
|----|--|
| 備考 | |
|----|--|

2. コスト・運営関連情報

単位(円)

| 区分 | 項目 | 2020年度 | 2021年度 | 2022年度 | 2023年度 | 2024年度 |
|------|--------------|--------------|--------------|-------------|--------|--------|
| 収入 | 分担金・負担金 | 0 | 0 | 0 | | |
| | 使用料・手数料 | 14,700 | 16,800 | 17,710 | | |
| | 国・県支出金 | 4,249,727 | 41,000 | 140,000 | | |
| | 財産収入 | 32,023 | 0 | 130,052 | | |
| | 市債 | 3,600,000 | 7,500,000 | 82,500,000 | | |
| | その他の収入 | 0 | 25,662 | 76,400 | | |
| | 収入計 | 7,896,450 | 7,583,462 | 82,864,162 | | |
| 支出 | 人件費 | 6,500,000 | 5,092,000 | 6,467,000 | | |
| | 光熱水費 | 3,531,188 | 4,679,650 | 8,513,887 | | |
| | 修繕費 | 1,579,193 | 1,159,262 | 4,000,466 | | |
| | 委託料 | 4,817,987 | 12,867,506 | 7,146,668 | | |
| | 使用料及び賃借料 | 5,542,919 | 5,138,130 | 5,166,343 | | |
| | 工事請負費 | 0 | 766,975 | 89,841,400 | | |
| | 公有財産購入費 | 0 | 0 | 0 | | |
| | 備品購入費 | 22,762,107 | 1,397,722 | 1,779,470 | | |
| | その他支出 | 9,982,222 | 13,486,244 | 6,831,089 | | |
| | 支出計 | 54,715,616 | 44,587,489 | 129,746,323 | | |
| 収支差額 | ▲ 46,819,166 | ▲ 37,004,027 | ▲ 46,882,161 | | | |

| | | | | | |
|-----------|---|---|---|--|--|
| 施設運営人員(人) | 4 | 3 | 4 | | |
|-----------|---|---|---|--|--|

| | |
|----|--|
| 備考 | |
|----|--|

| | |
|-----|--------|
| 施設名 | 上藤沢中学校 |
|-----|--------|

| | |
|------|---------|
| 調査年度 | 令和4年度 |
| 施設分類 | 学校教育系施設 |

3. 利用関連情報
〔施設全体〕

| | | 2020年度 | 2021年度 | 2022年度 | 2023年度 | 2024年度 |
|----------------|----------------|--------|---------|--------------|--------|------------------------------------|
| 年間運営日数 | | 189 | 205 | 202 | | |
| 利用時間 (運営時間) | (月～金) | 8:00 | ～ 15:30 | 登校～下校までの目安時間 | | ※管理の都合上、利用時間の変更・臨時休館(業)となる場合があります。 |
| | | | ～ | | | |
| | | | ～ | | | |
| 休館(業)日 | 春季休業、夏季休業、冬季休業 | | | | | |
| 年間利用可能時間 | | - | - | - | | |
| 年間利用時間 | | - | - | - | | |
| 年間利用件数 | | - | - | - | | |
| 年間利用者数 | | - | - | - | | |
| 施設全体稼働率(%) | | - | - | - | | |
| 児童・生徒数 | | 452 | 465 | 447 | | |
| 学級数 | | 12 | 13 | 12 | | |

〔個別〕


| | | 2020年度 | 2021年度 | 2022年度 | 2023年度 | 2024年度 |
|---|--------|--------|--------|--------|--------|--------|
| - | 利用可能時間 | - | - | - | | |
| | 利用時間 | - | - | - | | |
| | 稼働率(%) | - | - | - | | |
| - | 利用可能時間 | - | - | - | | |
| | 利用時間 | - | - | - | | |
| | 稼働率(%) | - | - | - | | |
| - | 利用可能時間 | - | - | - | | |
| | 利用時間 | - | - | - | | |
| | 稼働率(%) | - | - | - | | |
| - | 利用可能時間 | - | - | - | | |
| | 利用時間 | - | - | - | | |
| | 稼働率(%) | - | - | - | | |
| - | 利用可能時間 | - | - | - | | |
| | 利用時間 | - | - | - | | |
| | 稼働率(%) | - | - | - | | |
| - | 利用可能時間 | - | - | - | | |
| | 利用時間 | - | - | - | | |
| | 稼働率(%) | - | - | - | | |
| - | 利用可能時間 | - | - | - | | |
| | 利用時間 | - | - | - | | |
| | 稼働率(%) | - | - | - | | |
| - | 利用可能時間 | - | - | - | | |
| | 利用時間 | - | - | - | | |
| | 稼働率(%) | - | - | - | | |
| - | 利用可能時間 | - | - | - | | |
| | 利用時間 | - | - | - | | |
| | 稼働率(%) | - | - | - | | |
| - | 利用可能時間 | - | - | - | | |
| | 利用時間 | - | - | - | | |
| | 稼働率(%) | - | - | - | | |
| - | 利用可能時間 | - | - | - | | |
| | 利用時間 | - | - | - | | |
| | 稼働率(%) | - | - | - | | |

| | |
|----|--|
| 備考 | |
|----|--|

| | |
|------|------------|
| 施設名 | 西武中学校 |
| 設置根拠 | 入間市立学校設置条例 |

| | |
|------|---------|
| 調査年度 | 令和4年度 |
| 施設分類 | 学校教育系施設 |
| 設置地区 | 西武 |

1. 施設関連情報
〔基本情報〕

| | | | | | | | | |
|-----------|-----------------------|----------------------------|-----------------------|----------|---|--------|--------|-----|
| 所在地 | 仏子960-1 | | | | 外観写真  | | | |
| 所管課 | 教育総務課 | | | | | | | |
| 運営形態 | 直営 | | | | | | | |
| 土地 | 用途地域 | 第一種住居地域/市街化調整区域(第2グラウンド部分) | | | | | | |
| | 建ぺい率(%) | 60% | 容積率(%) | 200% | | | | |
| | 敷地面積(m ²) | 31,652.00 | 所有形態 | 市有 | | | | |
| 建物 | 延床面積(m ²) | 6,301.00 | 所有形態 | 市有 | | | | |
| | 施設形態 | 単独施設 | 占有面積(m ²) | 6,301.00 | | | | |
| | 複合施設名 | - | | | | | | |
| | ユニバーサルデザイン・バリアフリー対応状況 | | | | | | | |
| | 多機能トイレ | 自動ドア | エレベーター | スロープ | 手すり | 点字ブロック | 標識 | その他 |
| | ○ | × | × | △ | ○ | × | | |
| 環境対応状況 | | | | | | | 木造・木質化 | |
| 自然エネルギー発電 | 屋上・壁面緑化 | 雨水・中水利用 | LED照明 | 節水器具 | その他 | | | |
| × | × | × | △ | × | | | | |

〔対応状況〕 ○：設備の設置あり / △：一部に設備の設置あり / ×：設備の設置無し / -：該当しない項目 / 空欄：取組実績なし

| | | | | | | |
|------------|----------|----------------|--------|----|----|----|
| 地域 防災計画 | 用途 | 避難所 収容人数(人) | 緊急避難場所 | | | |
| | 避難所・避難場所 | 1,493 | 火災 | 地震 | 土砂 | 洪水 |
| | | | ○ | ○ | ○ | ○ |

〔緊急避難場所〕 ○：災害対応可 / △：被災状況により災害対応可 / ×：災害対応不可 / -：対象外

| 建物名 | 建築年度 | 延床面積(m ²) | 構造 | 階数 | | 耐震状況 | | | |
|--------------------|------|-----------------------|-----|----|----|------|-----|-----|-----|
| | | | | 地上 | 地下 | 基準 | 診断 | 改修年 | 耐震性 |
| 西武中学校(特別教室棟) | 1969 | 1,151.00 | RC造 | 3 | | 旧基準 | H18 | H24 | △ |
| 西武中学校(管理教室棟) | 1969 | 938.00 | RC造 | 3 | | 旧基準 | H18 | H24 | △ |
| 西武中学校(普通教室棟) | 1977 | 1,038.00 | RC造 | 3 | | 旧基準 | H21 | H24 | △ |
| 西武中学校(管理・普通・特別教室棟) | 1984 | 2,143.00 | RC造 | 3 | | 新基準 | - | - | ◎ |
| 西武中学校(体育館) | 2003 | 1,031.00 | S造 | 1 | | 新基準 | - | - | ◎ |
| | | | | | | | | | |
| | | | | | | | | | |
| | | | | | | | | | |
| | | | | | | | | | |

〔建物構成〕 (「構造」欄の説明 RC：鉄筋コンクリート造/SRC：鉄筋鉄骨コンクリート造/S：鉄骨造/W：木造)

〔耐震性〕 (◎：新基準対応済み/○：耐震診断実施済み(IS値0.6以上)/△：耐震診断実施済み(IS値0.6未満)・耐震改修実施済み/★：耐震診断実施済み(IS値0.6未満)・耐震改修未実施)

| | |
|----|--|
| 備考 | バリアフリー対応状況の多機能トイレは、多様な人が利用可能なトイレだけでなく、男子トイレ・女子トイレ内に設置されている車いす利用者向けの広めの個室を含んでいます。 |
|----|--|

2. コスト・運営関連情報

単位(円)

| 区分 | 項目 | 2020年度 | 2021年度 | 2022年度 | 2023年度 | 2024年度 |
|----|----------|--------------|--------------|--------------|------------|--------|
| 収入 | 分担金・負担金 | 0 | 0 | 0 | | |
| | 使用料・手数料 | 21,410 | 20,810 | 8,210 | | |
| | 国・県支出金 | 7,452,727 | 174,000 | 315,000 | | |
| | 財産収入 | 32,024 | 0 | 130,052 | | |
| | 市債 | 9,100,000 | 0 | 2,700,000 | | |
| | その他の収入 | 0 | 18,182 | 0 | | |
| | 収入計 | 16,606,161 | 212,992 | 3,153,262 | | |
| 支出 | 人件費 | 6,500,000 | 6,585,000 | 7,890,000 | | |
| | 光熱水費 | 2,541,805 | 3,874,838 | 5,847,659 | | |
| | 修繕費 | 592,991 | 2,259,853 | 1,786,736 | | |
| | 委託料 | 5,246,642 | 5,135,116 | 5,917,978 | | |
| | 使用料及び賃借料 | 5,710,893 | 5,319,235 | 5,169,795 | | |
| | 工事請負費 | 13,933,888 | 1,591,150 | 2,713,700 | | |
| | 公有財産購入費 | 0 | 0 | 0 | | |
| | 備品購入費 | 22,667,381 | 1,629,558 | 1,478,928 | | |
| | その他支出 | 8,868,527 | 12,531,249 | 5,651,185 | | |
| | | 支出計 | 66,062,127 | 38,925,999 | 36,455,981 | |
| | 収支差額 | ▲ 49,455,966 | ▲ 38,713,007 | ▲ 33,302,719 | | |

| | | | | | |
|-----------|---|---|---|--|--|
| 施設運営人員(人) | 4 | 4 | 5 | | |
|-----------|---|---|---|--|--|

| | |
|----|--|
| 備考 | |
|----|--|

| | |
|-----|-------|
| 施設名 | 西武中学校 |
|-----|-------|

| | |
|------|---------|
| 調査年度 | 令和4年度 |
| 施設分類 | 学校教育系施設 |

3. 利用関連情報
〔施設全体〕

| | | 2020年度 | 2021年度 | 2022年度 | 2023年度 | 2024年度 |
|----------------|----------------|--------|---------|--------------|--------|------------------------------------|
| 年間運営日数 | | 189 | 206 | 202 | | |
| 利用時間 (運営時間) | (月～金) | 8:00 | ～ 15:30 | 登校～下校までの目安時間 | | ※管理の都合上、利用時間の変更・臨時休館(業)となる場合があります。 |
| | | | ～ | | | |
| | | | ～ | | | |
| 休館(業)日 | 春季休業、夏季休業、冬季休業 | | | | | |
| 年間利用可能時間 | | - | - | - | | |
| 年間利用時間 | | - | - | - | | |
| 年間利用件数 | | - | - | - | | |
| 年間利用者数 | | - | - | - | | |
| 施設全体稼働率(%) | | - | - | - | | |
| 児童・生徒数 | | 136 | 153 | 141 | | |
| 学級数 | | 7 | 8 | 8 | | |

〔個別〕

| | | 2020年度 | 2021年度 | 2022年度 | 2023年度 | 2024年度 |
|---|--------|--------|--------|--------|--------|--------|
| - | 利用可能時間 | - | - | - | | |
| | 利用時間 | - | - | - | | |
| | 稼働率(%) | - | - | - | | |
| - | 利用可能時間 | - | - | - | | |
| | 利用時間 | - | - | - | | |
| | 稼働率(%) | - | - | - | | |
| - | 利用可能時間 | - | - | - | | |
| | 利用時間 | - | - | - | | |
| | 稼働率(%) | - | - | - | | |
| - | 利用可能時間 | - | - | - | | |
| | 利用時間 | - | - | - | | |
| | 稼働率(%) | - | - | - | | |
| - | 利用可能時間 | - | - | - | | |
| | 利用時間 | - | - | - | | |
| | 稼働率(%) | - | - | - | | |
| - | 利用可能時間 | - | - | - | | |
| | 利用時間 | - | - | - | | |
| | 稼働率(%) | - | - | - | | |
| - | 利用可能時間 | - | - | - | | |
| | 利用時間 | - | - | - | | |
| | 稼働率(%) | - | - | - | | |
| - | 利用可能時間 | - | - | - | | |
| | 利用時間 | - | - | - | | |
| | 稼働率(%) | - | - | - | | |
| - | 利用可能時間 | - | - | - | | |
| | 利用時間 | - | - | - | | |
| | 稼働率(%) | - | - | - | | |
| - | 利用可能時間 | - | - | - | | |
| | 利用時間 | - | - | - | | |
| | 稼働率(%) | - | - | - | | |


| | |
|----|--|
| 備考 | |
|----|--|

| | |
|------|------------|
| 施設名 | 野田中学校 |
| 設置根拠 | 人間市立学校設置条例 |

| | |
|------|---------|
| 調査年度 | 令和4年度 |
| 施設分類 | 学校教育系施設 |
| 設置地区 | 西武 |

1. 施設関連情報

〔基本情報〕

| | | | | | | | | | | | |
|-----------|-----------------------|-----------|---------|----------|---|--|--------|--|-----|--------|----|
| 所在地 | 野田1741 | | | | 外観写真 | | | | | | |
| 所管課 | 教育総務課 | | | |  | | | | | | |
| 運営形態 | 直営 | | | | | | | | | | |
| 土地 | 用途地域 | 市街化調整区域 | | | | | | | | | |
| | 建ぺい率(%) | 60% | 容積率(%) | 200% | | | | | | | |
| | 敷地面積(㎡) | 29,053.00 | 所有形態 | 市有 | | | | | | | |
| 建物 | 延床面積(㎡) | 7,603.00 | 所有形態 | 市有 | | | | | | | |
| | 施設形態 | 単独施設 | 占有面積(㎡) | 7,603.00 | | | | | | | |
| | 複合施設名 | - | | | | | | | | | |
| | ユニバーサルデザイン・バリアフリー対応状況 | | | | | | | | | | |
| | 多機能トイレ | 自動ドア | エレベーター | スロープ | | | | | 手すり | 点字ブロック | 標識 |
| × | × | × | △ | ○ | × | | | | | | |
| 環境対応状況 | | | | | | | 木造・木質化 | | | | |
| 自然エネルギー発電 | 屋上・壁面緑化 | 雨水・中水利用 | LED照明 | 節水器具 | その他 | | | | | | |
| × | × | ○ | △ | × | | | | | | | |

〔対応状況〕 ○：設備の設置あり / △：一部に設備の設置あり / ×：設備の設置無し / -：該当しない項目 / 空欄：取組実績なし

| | | | | | | |
|------------|----|----------------|--------|----|----|----|
| 地域 防災計画 | 用途 | 避難所 収容人数(人) | 緊急避難場所 | | | |
| | | | 火災 | 地震 | 土砂 | 洪水 |
| 避難所・避難場所 | | 1,799 | ○ | ○ | ○ | ○ |

〔緊急避難場所〕 ○：災害対応可 / △：被災状況により災害対応可 / ×：災害対応不可 / -：対象外

| 建物名 | 建築年度 | 延床面積(㎡) | 構造 | 階数 | | 耐震状況 | | | |
|------------|------|----------|-----|----|----|------|----|-----|-----|
| | | | | 地上 | 地下 | 基準 | 診断 | 改修年 | 耐震性 |
| 野田中学校(校舎) | 1989 | 6,455.00 | RC造 | 4 | | 新基準 | - | - | ◎ |
| 野田中学校(体育館) | 1989 | 1,148.00 | S造 | 2 | | 新基準 | - | - | ◎ |
| | | | | | | | | | |
| | | | | | | | | | |
| | | | | | | | | | |
| | | | | | | | | | |
| | | | | | | | | | |
| | | | | | | | | | |
| | | | | | | | | | |

〔建物構成〕 (「構造」欄の説明 RC：鉄筋コンクリート造/SRC：鉄筋鉄骨コンクリート造/S：鉄骨造/W：木造)

〔耐震性〕 (◎：新基準対応済み/○：耐震診断実施済み(IS値0.6以上)/△：耐震診断実施済み(IS値0.6未満)・耐震改修実施済み/★：耐震診断実施済み(IS値0.6未満)・耐震改修未実施)

| | |
|----|--|
| 備考 | |
|----|--|

2. コスト・運営関連情報

単位(円)

| 区分 | 項目 | 2020年度 | 2021年度 | 2022年度 | 2023年度 | 2024年度 |
|------|----------|--------------|--------------|--------------|--------|--------|
| 収入 | 分担金・負担金 | 0 | 0 | 0 | | |
| | 使用料・手数料 | 14,960 | 11,360 | 15,260 | | |
| | 国・県支出金 | 4,130,727 | 0 | 137,000 | | |
| | 財産収入 | 32,023 | 0 | 130,052 | | |
| | 市債 | 2,900,000 | 2,100,000 | 2,200,000 | | |
| | その他の収入 | 0 | 120,381 | 72,000 | | |
| | 収入計 | 7,077,710 | 2,231,741 | 2,554,312 | | |
| 支出 | 人件費 | 6,500,000 | 5,263,000 | 6,312,000 | | |
| | 光熱水費 | 4,112,575 | 5,618,579 | 7,188,836 | | |
| | 修繕費 | 3,233,661 | 1,149,538 | 3,252,371 | | |
| | 委託料 | 5,142,071 | 5,054,486 | 6,661,657 | | |
| | 使用料及び賃借料 | 4,476,688 | 5,103,588 | 5,371,228 | | |
| | 工事請負費 | 0 | 3,332,813 | 2,429,900 | | |
| | 公有財産購入費 | 0 | 0 | 0 | | |
| | 備品購入費 | 24,237,550 | 1,389,780 | 1,809,687 | | |
| | その他支出 | 9,768,196 | 12,582,273 | 5,729,738 | | |
| | 支出計 | 57,470,741 | 39,494,057 | 38,755,417 | | |
| 収支差額 | | ▲ 50,393,031 | ▲ 37,262,316 | ▲ 36,201,105 | | |

| | | | | | |
|-----------|---|---|---|--|--|
| 施設運営人員(人) | 4 | 3 | 4 | | |
|-----------|---|---|---|--|--|

| | |
|----|--|
| 備考 | |
|----|--|

| | |
|-----|-------|
| 施設名 | 野田中学校 |
|-----|-------|

| | |
|------|---------|
| 調査年度 | 令和4年度 |
| 施設分類 | 学校教育系施設 |

3. 利用関連情報
〔施設全体〕

| | | 2020年度 | 2021年度 | 2022年度 | 2023年度 | 2024年度 |
|----------------|----------------|--------|--------|------------------------------------|--------|--------|
| 年間運営日数 | | 190 | 209 | 202 | | |
| 利用時間 (運営時間) | (月～金) | 8:00 | 15:30 | 登校～下校までの目安時間 | | |
| | | ～ | ～ | ※管理の都合上、利用時間の変更・臨時休館(業)となる場合があります。 | | |
| 休館(業)日 | 春季休業、夏季休業、冬季休業 | | | | | |
| 年間利用可能時間 | | - | - | - | | |
| 年間利用時間 | | - | - | - | | |
| 年間利用件数 | | - | - | - | | |
| 年間利用者数 | | - | - | - | | |
| 施設全体稼働率(%) | | - | - | - | | |
| 児童・生徒数 | | 366 | 346 | 343 | | |
| 学級数 | | 11 | 10 | 10 | | |

〔個別〕

| | | 2020年度 | 2021年度 | 2022年度 | 2023年度 | 2024年度 |
|---|--------|--------|--------|--------|--------|--------|
| - | 利用可能時間 | - | - | - | | |
| | 利用時間 | - | - | - | | |
| | 稼働率(%) | - | - | - | | |
| - | 利用可能時間 | - | - | - | | |
| | 利用時間 | - | - | - | | |
| | 稼働率(%) | - | - | - | | |
| - | 利用可能時間 | - | - | - | | |
| | 利用時間 | - | - | - | | |
| | 稼働率(%) | - | - | - | | |
| - | 利用可能時間 | - | - | - | | |
| | 利用時間 | - | - | - | | |
| | 稼働率(%) | - | - | - | | |
| - | 利用可能時間 | - | - | - | | |
| | 利用時間 | - | - | - | | |
| | 稼働率(%) | - | - | - | | |
| - | 利用可能時間 | - | - | - | | |
| | 利用時間 | - | - | - | | |
| | 稼働率(%) | - | - | - | | |
| - | 利用可能時間 | - | - | - | | |
| | 利用時間 | - | - | - | | |
| | 稼働率(%) | - | - | - | | |
| - | 利用可能時間 | - | - | - | | |
| | 利用時間 | - | - | - | | |
| | 稼働率(%) | - | - | - | | |
| - | 利用可能時間 | - | - | - | | |
| | 利用時間 | - | - | - | | |
| | 稼働率(%) | - | - | - | | |
| - | 利用可能時間 | - | - | - | | |
| | 利用時間 | - | - | - | | |
| | 稼働率(%) | - | - | - | | |


| | |
|----|--|
| 備考 | |
|----|--|

| | |
|------|----------------------|
| 施設名 | 学校給食センター |
| 設置根拠 | 入間市立学校給食センター設置及び管理条例 |

| | |
|------|---------|
| 調査年度 | 令和4年度 |
| 施設分類 | 学校教育系施設 |
| 設置地区 | 東金子 |

1. 施設関連情報

〔基本情報〕

| | | | | | | | | |
|-----------|-----------------------|----------|---------|----------|---|--------|--------|-----|
| 所在地 | 新久129 | | | |  | | | |
| 所管課 | 学校給食課 | | | | | | | |
| 運営形態 | 直営 | | | | | | | |
| 土地 | 用途地域 | 市街化調整区域 | | | | | | |
| | 建ぺい率(%) | 60% | 容積率(%) | 200% | | | | |
| | 敷地面積(㎡) | 5,257.09 | 所有形態 | 市有 | | | | |
| 建物 | 延床面積(㎡) | 1,763.67 | 所有形態 | 市有 | | | | |
| | 施設形態 | 単独施設 | 占有面積(㎡) | 1,763.67 | | | | |
| | 複合施設名 | - | | | | | | |
| | ユニバーサルデザイン・バリアフリー対応状況 | | | | | | | |
| | 多機能トイレ | 自動ドア | エレベーター | スロープ | 手すり | 点字ブロック | 標識 | その他 |
| | × | × | × | × | × | × | | |
| 環境対応状況 | | | | | | | 木造・木質化 | |
| 自然エネルギー発電 | 屋上・壁面緑化 | 雨水・中水利用 | LED照明 | 節水器具 | その他 | | | |
| × | × | × | × | × | | | | |

〔対応状況〕 ○：設備の設置あり / △：一部に設備の設置あり / ×：設備の設置無し / -：該当しない項目 / 空欄：取組実績なし

| | | | | | | | |
|------------|----|----------------|--------|----|----|----|---|
| 地域 防災計画 | 用途 | 避難所 収容人数(人) | 緊急避難場所 | | | | |
| | | | 火災 | 地震 | 土砂 | 洪水 | |
| | - | - | - | - | - | - | - |

〔緊急避難場所〕 ○：災害対応可 / △：被災状況により災害対応可 / ×：災害対応不可 / -：対象外

| 建物名 | 建築年度 | 延床面積(㎡) | 構造 | 階数 | | 耐震状況 | | | |
|----------|------|----------|----|----|----|------|----|-----|-----|
| | | | | 地上 | 地下 | 基準 | 診断 | 改修年 | 耐震性 |
| 学校給食センター | 1980 | 1,763.67 | S造 | 2 | | 旧基準 | - | - | ★ |
| | | | | | | | | | |
| | | | | | | | | | |
| | | | | | | | | | |
| | | | | | | | | | |
| | | | | | | | | | |
| | | | | | | | | | |
| | | | | | | | | | |
| | | | | | | | | | |

〔建物構成〕（「構造」欄の説明 RC：鉄筋コンクリート造/SRC：鉄筋鉄骨コンクリート造/S：鉄骨造/W：木造）

〔耐震性〕（◎：新基準対応済み/○：耐震診断実施済み（IS値0.6以上）/△：耐震診断実施済み（IS値0.6未満）・耐震改修実施済み/★：耐震診断実施済み（IS値0.6未満）・耐震改修未実施）

| | |
|----|--|
| 備考 | |
|----|--|

2. コスト・運営関連情報

単位(円)

| 区分 | 項目 | 2020年度 | 2021年度 | 2022年度 | 2023年度 | 2024年度 |
|------|---------------|---------------|---------------|-------------|--------|--------|
| 収入 | 分担金・負担金 | 0 | 0 | 0 | | |
| | 使用料・手数料 | 44,390 | 47,090 | 47,690 | | |
| | 国・県支出金 | 0 | 0 | 0 | | |
| | 財産収入 | 28,050 | 451,089 | 114,235 | | |
| | 市債 | 0 | 0 | 0 | | |
| | その他の収入 | 213,689,058 | 221,172,231 | 209,765,646 | | |
| | 収入計 | 213,761,498 | 221,670,410 | 209,927,571 | | |
| 支出 | 人件費 | 224,443,000 | 215,367,000 | 217,552,000 | | |
| | 光熱水費 | 17,291,796 | 19,944,209 | 28,003,489 | | |
| | 修繕費 | 1,448,590 | 1,805,518 | 4,630,219 | | |
| | 委託料 | 62,465,331 | 66,669,400 | 69,648,923 | | |
| | 使用料及び賃借料 | 21,364,937 | 19,142,535 | 14,987,153 | | |
| | 工事請負費 | 0 | 0 | 0 | | |
| | 公有財産購入費 | 0 | 0 | 0 | | |
| | 備品購入費 | 126,500 | 120,780 | 128,260 | | |
| | その他支出 | 218,191,648 | 227,526,090 | 220,889,426 | | |
| | 支出計 | 545,331,802 | 550,575,532 | 555,839,470 | | |
| 収支差額 | ▲ 331,570,304 | ▲ 328,905,122 | ▲ 345,911,899 | | | |

| | | | | | |
|-----------|----|----|----|--|--|
| 施設運営人員(人) | 47 | 47 | 45 | | |
|-----------|----|----|----|--|--|

| | |
|----|--|
| 備考 | |
|----|--|

| | |
|-----|----------|
| 施設名 | 学校給食センター |
|-----|----------|

| | |
|------|---------|
| 調査年度 | 令和4年度 |
| 施設分類 | 学校教育系施設 |

3. 利用関連情報
〔施設全体〕

| | | 2020年度 | 2021年度 | 2022年度 | 2023年度 | 2024年度 |
|----------------|---|--------------|--------|--------|--------|------------------------------------|
| 年間運営日数 | | 243 | 242 | 243 | | |
| 利用時間 (運営時間) | (月～金) | 8:30 ～ 17:00 | | | | ※管理の都合上、利用時間の変更・臨時休館(業)となる場合があります。 |
| | | ～ | | | | |
| | | ～ | | | | |
| 休館(業)日 | 土曜日、日曜日、祝日、年末年始(12/29～1/3) 学校休業日や運動会当日などに給食はありません。 | | | | | |
| 年間利用可能時間 | | - | - | - | | |
| 年間利用時間 | | - | - | - | | |
| 年間利用件数 | | - | - | - | | |
| 年間利用者数 | | - | - | - | | |
| 施設全体稼働率(%) | | - | - | - | | |
| 児童・生徒数 | | - | - | - | | |
| 学級数 | | - | - | - | | |

〔個別〕

| | | 2020年度 | 2021年度 | 2022年度 | 2023年度 | 2024年度 |
|---|--------|--------|--------|--------|--------|--------|
| - | 利用可能時間 | - | - | - | | |
| | 利用時間 | - | - | - | | |
| | 稼働率(%) | - | - | - | | |
| - | 利用可能時間 | - | - | - | | |
| | 利用時間 | - | - | - | | |
| | 稼働率(%) | - | - | - | | |
| - | 利用可能時間 | - | - | - | | |
| | 利用時間 | - | - | - | | |
| | 稼働率(%) | - | - | - | | |
| - | 利用可能時間 | - | - | - | | |
| | 利用時間 | - | - | - | | |
| | 稼働率(%) | - | - | - | | |
| - | 利用可能時間 | - | - | - | | |
| | 利用時間 | - | - | - | | |
| | 稼働率(%) | - | - | - | | |
| - | 利用可能時間 | - | - | - | | |
| | 利用時間 | - | - | - | | |
| | 稼働率(%) | - | - | - | | |
| - | 利用可能時間 | - | - | - | | |
| | 利用時間 | - | - | - | | |
| | 稼働率(%) | - | - | - | | |
| - | 利用可能時間 | - | - | - | | |
| | 利用時間 | - | - | - | | |
| | 稼働率(%) | - | - | - | | |
| - | 利用可能時間 | - | - | - | | |
| | 利用時間 | - | - | - | | |
| | 稼働率(%) | - | - | - | | |
| - | 利用可能時間 | - | - | - | | |
| | 利用時間 | - | - | - | | |
| | 稼働率(%) | - | - | - | | |

| | |
|----|--|
| 備考 | |
|----|--|