


# 施設力テ

施設名 扇小学校 施設力テNo 101101001 調査年度 2024

## 施設情報

施設名称	扇小学校	所在地	久保稲荷4-1195-2		<div>外観写真</div> 
所管課	教育総務課	施設分類	学校教育系施設		
設置根拠	入間市立学校設置条例	運営形態	直営		
設置地区1※1	豊岡	設置地区2※2	豊岡第一		
利用時間平日※3	8:00～16:00(登校～下校の目安時間)				
利用時間休日※3	-				
休館日※3	土曜日、日曜日、祝日、春季・夏季・冬季休業				
施設形態	単独施設		複合形態	-	
複合施設					
用途地域	第一種低層住居専用地域	敷地面積[㎡]	22,061.00	土地所有形態	市有
建物延床面積[㎡]	6,937.00	建物所有形態	市有		

※1 行政区として分けられている豊岡、東金子、金子、宮寺・二本木、藤沢、西武の6つの地区です。

※2 生活圏域として分けられている豊岡第一、豊岡第二、豊岡第三、東金子、金子、宮寺・二本木、藤沢第一、藤沢第二、西武の9つの地区です。

※3 管理の都合上、利用時間の変更・臨時休館（業）となる場合があります。

※ 地区センターとは、令和5(2023)年から運用開始となった「支所機能」「公民館機能」「自治振興支援機能」「防災拠点機能」「福祉総合相談窓口機能」「地域包括支援センター」の6つの機能を備えた施設です。

## 設備等情報

防災機能						対応災害※4			
用途				避難所収容人数		火災	地震	土砂	洪水
避難所・避難場所				1608		○	○	○	○
ユニバーサルデザイン・バリアフリー設備対応状況									
バリアフリートイレ	自動ドア	エレベーター	スロープ	手すり	点字ブロック	標識	その他		
有	無	無	一部	有	無	-	-		
環境配慮設備対応状況									
自然エネルギー発電	屋上・壁面緑化	雨水・中水利用	LED照明	節水器具	木質化	その他			
無	無	無	無	無	-	-			

※4 ○は対応可、△は被災状況により対応可、×は対応不可、-は対象外を示す。

## 建物情報

No	建物名称	建築年度	延床面積[㎡]	構造※5	階数		耐震状況		
					地上	地下	基準	診断	改修年
1	扇小学校(屋内運動場)	1975	842.00	S造	2	0	旧基準	2011	2014
2	扇小学校(管理事務室棟/普通教室棟/給食室棟)	1976	4,507.00	RC造	3	0	旧基準	2009	2013
3	扇小学校(普通教室棟)	1979	1,509.00	RC造	3	0	旧基準	2009	2013
4	扇小学校(会議室)	1990	79.00	S造	1	0	新基準	-	-
5									
6									
7									
8									
9									
10									

※5 構造欄の説明 (RC:鉄筋コンクリート造/SRC:鉄筋鉄骨コンクリート造/S:鉄骨造/W:木造/CFT:コンクリート充填鋼管構造/AL:アルミ造)

# 施設力テ

施設名 扇小学校 施設力テNo 101101001 調査年度 2024

## 運営関連情報

施設名称		扇小学校		所管課	教育総務課	
		2020	2021	2022	2023	2024
施設運営人員	正職員	3	2	2	3	3
	正職員以外	8	8	9	9	8
	合計[人]	11	10	11	12	11
年間運営日数[日]		188	206	202	204	205
保育所	児童数[人]	-	-	-	-	-
小学校	生徒数[人]	802	806	804	783	756
	学級数[クラス]	25	26	28	28	27
中学校	生徒数[人]	-	-	-	-	-
	学級数[クラス]	-	-	-	-	-

## 利用関連情報

施設名称		扇小学校		所管課	教育総務課	
		2020	2021	2022	2023	2024
年間利用可能時間[時間]		-	-	-	-	-
年間利用時間[時間]		-	-	-	-	-
所管する施設の稼働率[%]		-	-	-	-	-
年間利用件数[件]		-	-	-	-	-
年間利用者数[人]		-	-	-	-	-

## 個別利用情報

施設名称		扇小学校		所管課		教育総務課	
No	部屋名称等	部屋面積[m²]	年間稼働率[%]				
			2020	2021	2022	2023	2024
1	-	-	-	-	-	-	-
2	-	-	-	-	-	-	-
3	-	-	-	-	-	-	-
4	-	-	-	-	-	-	-
5	-	-	-	-	-	-	-
6	-	-	-	-	-	-	-
7	-	-	-	-	-	-	-
8	-	-	-	-	-	-	-
9	-	-	-	-	-	-	-
10	-	-	-	-	-	-	-
11	-	-	-	-	-	-	-
12	-	-	-	-	-	-	-

備考	
----	--

# 施設力ルテ

施設名 扇小学校 施設力ルテNo 101101001 調査年度 2024

## コスト情報


施設名称		扇小学校		所管課	教育総務課	
項目		2020	2021	2022	2023	2024
歳入[円]	分担金・負担金	0	0	0	0	0
	使用料・手数料	3,100	3,100	3,100	3,100	3,100
	国庫支出金	6,418,375	17,793,000	3,946,000	2,090,187	377,312
	県支出金	0	0	0	0	0
	財産収入	32,024	0	0	0	0
	寄付金	0	12,500	133,167	37,500	40,500
	繰入金	0	0	0	0	0
	諸収入	62,500	0	5,280	0	23,540
	市債	6,400,000	55,300,000	22,400,000	3,366,666	6,546,153
	歳入合計	12,915,999	73,108,600	26,487,547	5,497,453	6,990,605
歳出[円]	人件費	47,149,000	40,799,000	44,228,000	49,479,410	54,419,258
	光熱水費	8,390,293	13,429,984	16,676,602	7,847,816	15,661,448
	修繕費	4,308,289	4,648,705	862,231	3,386,531	3,390,302
	委託料	7,848,018	8,753,579	6,000,533	4,850,131	6,907,815
	使用料及び賃借料	9,409,028	10,474,947	7,869,729	8,230,871	6,545,867
	工事請負費	57,640	70,024,900	28,833,750	5,324,000	8,037,637
	公有財産購入費	0	0	0	0	0
	備品購入費	29,609,522	1,911,774	1,943,717	417,694	635,371
	その他支出	14,241,202	12,516,029	6,995,895	4,902,057	9,602,196
	支出計	121,012,992	162,558,918	113,410,457	84,438,510	105,199,894
収支差額		-108,096,993	-89,450,318	-86,922,910	-78,941,057	-98,209,289

備考	
----	--

# 施設力テ

施設名 豊岡小学校 施設力テNo 101102002 調査年度 2024

## 施設情報

施設名称	豊岡小学校	所在地	向陽台1-1-14	<div>外観写真</div> 	
所管課	教育総務課	施設分類	学校教育系施設		
設置根拠	入間市立学校設置条例	運営形態	直営		
設置地区1※1	豊岡	設置地区2※2	豊岡第二		
利用時間平日※3	8:00～16:00(登校～下校の目安時間)				
利用時間休日※3	-				
休館日※3	土曜日、日曜日、祝日、春季・夏季・冬季休業				
施設形態	複合施設		複合形態	建物内複合化	
複合施設	豊岡学童保育室				
用途地域	第一種中高層住居専用地域	敷地面積[㎡]	28,005.54	土地所有形態	市有
建物延床面積[㎡]	7,203.00	建物所有形態	市有		

※1 行政区として分けられている豊岡、東金子、金子、宮寺・二本木、藤沢、西武の6つの地区です。

※2 生活圏域として分けられている豊岡第一、豊岡第二、豊岡第三、東金子、金子、宮寺・二本木、藤沢第一、藤沢第二、西武の9つの地区です。

※3 管理の都合上、利用時間の変更・臨時休館（業）となる場合があります。

※ 地区センターとは、令和5(2023)年から運用開始となった「支所機能」「公民館機能」「自治振興支援機能」「防災拠点機能」「福祉総合相談窓口機能」「地域包括支援センター」の6つの機能を備えた施設です。

## 設備等情報

防災機能						対応災害※4			
用途					避難所収容人数	火災	地震	土砂	洪水
避難所・避難場所					1675	○	○	○	○
ユニバーサルデザイン・バリアフリー設備対応状況									
バリアフリートイレ	自動ドア	エレベーター	スロープ	手すり	点字ブロック	標識	その他		
有	無	無	一部	有	無	-	-		
環境配慮設備対応状況									
自然エネルギー発電	屋上・壁面緑化	雨水・中水利用	LED照明	節水器具	木質化	その他			
無	無	無	一部	無	-	-			

※4 ○は対応可、△は被災状況により対応可、×は対応不可、-は対象外を示す。

## 建物情報

No	建物名称	建築年度	延床面積[㎡]	構造※5	階数		耐震状況		
					地上	地下	基準	診断	改修年
1	豊岡小学校(校舎棟)	1983	6,323.00	RC造	3	0	新基準	-	-
2	豊岡小学校(屋内運動場)	1983	856.00	S造	2	0	新基準	-	-
3	豊岡小学校(給食室)	2000	24.00	S造	1	0	新基準	-	-
4									
5									
6									
7									
8									
9									
10									

※5 構造欄の説明 (RC:鉄筋コンクリート造 / SRC:鉄筋鉄骨コンクリート造 / S:鉄骨造 / W:木造 / CFT:コンクリート充填鋼管構造 / AL:アルミ造)

# 施設力テ

施設名 豊岡小学校 施設力テNo 101102002 調査年度 2024

## 施設情報

施設名称	豊岡小学校	所管課	教育総務課
施設分類	学校教育系施設	設置根拠	入間市立学校設置条例
運営形態	直営	複合形態	建物内複合化
敷地面積[m <sup>2</sup> ]	28,005.54	建物延床面積[m <sup>2</sup> ]	7,203.00
利用時間平日※1	8:00～16:00(登校～下校の目安時間)	利用時間休日※1	-
休館日※1	土曜日、日曜日、祝日、春季・夏季・冬季休業		

※1 管理の都合上、利用時間の変更・臨時休館（業）となる場合があります。



## 施設情報

施設名称	豊岡学童保育室	所管課	青少年課
施設分類	子育て支援施設	設置根拠	入間市学童保育室設置及び管理条例
運営形態	直営	複合形態	建物内複合化
敷地面積[m <sup>2</sup> ]	0.00	建物延床面積[m <sup>2</sup> ]	0.00
利用時間平日※1	放課後～18:30（延長利用は19:00まで）	利用時間休日※1	8:00～18:30（延長利用は7:30～19:00）
休館日※1	日曜日、祝日、振替休日、年末年始(12/29～1/3)、9月～12月の土曜日		

※1 管理の都合上、利用時間の変更・臨時休館（業）となる場合があります。



## 施設情報

施設名称	豊岡第二学童保育室	所管課	青少年課
施設分類	子育て支援施設	設置根拠	入間市学童保育室設置及び管理条例
運営形態	直営	複合形態	建物内複合化
敷地面積[m <sup>2</sup> ]	0.00	建物延床面積[m <sup>2</sup> ]	0.00
利用時間平日※1	放課後～18:30（延長利用は19:00まで）	利用時間休日※1	8:00～18:30（延長利用は7:30～19:00）
休館日※1	日曜日、祝日、振替休日、年末年始(12/29～1/3)、9月～12月の土曜日		

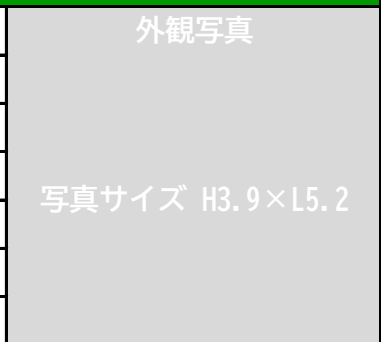
※1 管理の都合上、利用時間の変更・臨時休館（業）となる場合があります。



## 施設情報

施設名称		所管課	
施設分類		設置根拠	
運営形態		複合形態	
敷地面積[m <sup>2</sup> ]		建物延床面積[m <sup>2</sup> ]	
利用時間平日※1		利用時間休日※1	
休館日※1			

※1 管理の都合上、利用時間の変更・臨時休館（業）となる場合があります。



写真サイズ H3.9×L5.2

## 施設情報

施設名称		所管課	
施設分類		設置根拠	
運営形態		複合形態	
敷地面積[m <sup>2</sup> ]		建物延床面積[m <sup>2</sup> ]	
利用時間平日※1		利用時間休日※1	
休館日※1			

※1 管理の都合上、利用時間の変更・臨時休館（業）となる場合があります。



写真サイズ H3.9×L5.2

# 施設力テ

施設名 豊岡小学校 施設力テNo 101102002 調査年度 2024

## 運営関連情報

施設名称		豊岡小学校		所管課	教育総務課	
		2020	2021	2022	2023	2024
施設運営人員	正職員	2	2	1	1	1
	正職員以外	6	6	8	9	9
	合計[人]	8	8	9	10	10
年間運営日数[日]		193	205	201	204	205
保育所	児童数[人]	-	-	-	-	-
小学校	生徒数[人]	385	378	384	363	353
	学級数[クラス]	15	14	14	14	14
中学校	生徒数[人]	-	-	-	-	-
	学級数[クラス]	-	-	-	-	-

## 利用関連情報

施設名称		豊岡小学校		所管課	教育総務課	
		2020	2021	2022	2023	2024
年間利用可能時間[時間]		-	-	-	-	-
年間利用時間[時間]		-	-	-	-	-
所管する施設の稼働率[%]		-	-	-	-	-
年間利用件数[件]		-	-	-	-	-
年間利用者数[人]		-	-	-	-	-

## 個別利用情報

施設名称		豊岡小学校		所管課		教育総務課	
No	部屋名称等	部屋面積[m²]	年間稼働率[%]				
			2020	2021	2022	2023	2024
1	-	-	-	-	-	-	-
2	-	-	-	-	-	-	-
3	-	-	-	-	-	-	-
4	-	-	-	-	-	-	-
5	-	-	-	-	-	-	-
6	-	-	-	-	-	-	-
7	-	-	-	-	-	-	-
8	-	-	-	-	-	-	-
9	-	-	-	-	-	-	-
10	-	-	-	-	-	-	-
11	-	-	-	-	-	-	-
12	-	-	-	-	-	-	-

備考	
----	--



# 施設力テ

施設名 豊岡小学校 施設力テNo 101102002 調査年度 2024

## コスト情報

施設名称		豊岡小学校		所管課	教育総務課	
項目		2020	2021	2022	2023	2024
歳入[円]	分担金・負担金	0	0	0	0	0
	使用料・手数料	15,100	11,550	11,250	11,250	11,250
	国庫支出金	4,633,375	230,000	463,000	299,187	377,312
	県支出金	0	0	0	0	0
	財産収入	32,024	0	0	0	0
	寄付金	0	12,500	133,167	37,500	40,500
	繰入金	0	0	0	0	0
	諸収入	62,500	6,804	0	0	23,540
	市債	6,100,000	69,800,000	1,700,000	266,666	10,600,000
	歳入合計	10,842,999	70,060,854	2,307,417	614,603	11,052,602
歳出[円]	人件費	30,626,000	31,980,000	29,332,000	28,598,463	35,583,145
	光熱水費	9,140,237	11,725,869	14,643,464	6,580,956	13,956,387
	修繕費	4,186,415	2,709,776	1,845,682	1,401,125	1,001,583
	委託料	8,190,965	6,175,278	4,071,425	5,658,540	12,063,255
	使用料及び賃借料	6,599,434	7,510,382	7,141,578	7,455,492	6,545,867
	工事請負費	0	89,870,000	1,553,750	0	5,703,798
	公有財産購入費	0	0	0	0	0
	備品購入費	29,243,143	1,993,330	1,916,998	375,372	577,357
	その他支出	13,482,770	11,679,519	5,708,627	3,613,409	7,671,154
	支出計	101,468,964	163,644,154	66,213,524	53,683,357	83,102,546
収支差額		-90,625,965	-93,583,300	-63,906,107	-53,068,754	-72,049,944

備考	
----	--

# 施設力テ

施設名 豊岡小学校 施設力テNo 101102002 調査年度 2024

## 運営関連情報

施設名称		豊岡学童保育室		所管課	青少年課	
		2020	2021	2022	2023	2024
施設運営人員	正職員	0	0	0	0	0
	正職員以外	6	6	5	5	5
	合計[人]	6	6	5	5	5
年間運営日数[日]		293	277	260	277	264
保育所	児童数[人]	-	-	-	-	-
小学校	生徒数[人]	70	66	34	33	36
	学級数[クラス]	-	-	-	-	-
中学校	生徒数[人]	-	-	-	-	-
	学級数[クラス]	-	-	-	-	-

## 利用関連情報

施設名称		豊岡学童保育室		所管課	青少年課	
		2020	2021	2022	2023	2024
年間利用可能時間[時間]		-	-	-	-	-
年間利用時間[時間]		-	-	-	-	-
所管する施設の稼働率[%]		-	-	-	-	-
年間利用件数[件]		-	-	-	-	-
年間利用者数[人]		-	-	-	-	-

## 個別利用情報

施設名称		豊岡学童保育室		所管課		青少年課	
No	部屋名称等	部屋面積[㎡]	年間稼働率[%]				
			2020	2021	2022	2023	2024
1	-	-	-	-	-	-	-
2	-	-	-	-	-	-	-
3	-	-	-	-	-	-	-
4	-	-	-	-	-	-	-
5	-	-	-	-	-	-	-
6	-	-	-	-	-	-	-
7	-	-	-	-	-	-	-
8	-	-	-	-	-	-	-
9	-	-	-	-	-	-	-
10	-	-	-	-	-	-	-
11	-	-	-	-	-	-	-
12	-	-	-	-	-	-	-

備考



# 施設力テ

施設名 豊岡小学校 施設力テNo 101102002 調査年度 2024

## コスト情報

施設名称		豊岡学童保育室		所管課	青少年課	
項目		2020	2021	2022	2023	2024
歳入[円]	分担金・負担金	0	0	0	0	0
	使用料・手数料	2,675,146	3,488,565	6,943,008	3,388,518	3,466,080
	国庫支出金	3,804,818	12,863,089	7,348,520	2,538,960	3,611,200
	県支出金	0	4,320,408	6,368,080	2,169,600	3,421,160
	財産収入	0	0	0	0	0
	寄付金	0	0	0	0	0
	繰入金	0	0	0	0	0
	諸収入	0	0	0	35,000	38,000
	市債	0	17,700,000	7,000,000	0	0
	歳入合計	6,479,964	38,372,062	27,659,608	8,132,078	10,536,440
歳出[円]	人件費	15,420,000	20,821,000	19,429,000	20,257,448	14,706,911
	光熱水費	360,541	495,664	22,265	0	0
	修繕費	103,004	24,200	119,350	97,735	0
	委託料	52,879	225,990	782,530	32,296	11,641
	使用料及び賃借料	40,396	98,292	76,718	76,718	76,718
	工事請負費	0	28,715,830	7,018,000	0	0
	公有財産購入費	0	0	0	0	0
	備品購入費	0	29,260	0	0	0
	その他支出	3,970,165	0	3,572,038	587,237	72,554
	支出計	19,946,985	50,410,236	31,019,901	21,051,434	14,867,824
収支差額		-13,467,021	-12,038,174	-3,360,293	-12,919,356	-4,331,384

備考	
----	--

# 施設力テ

施設名 豊岡小学校 施設力テNo 101102002 調査年度 2024

## 運営関連情報

施設名称		豊岡第二学童保育室		所管課	青少年課	
		2020	2021	2022	2023	2024
施設運営人員	正職員	-	-	0	0	0
	正職員以外	-	-	4	5	5
	合計[人]	-	-	4	5	5
年間運営日数[日]		-	-	260	277	264
保育所	児童数[人]	-	-	-	-	-
小学校	生徒数[人]	-	-	33	28	29
	学級数[クラス]	-	-	-	-	-
中学校	生徒数[人]	-	-	-	-	-
	学級数[クラス]	-	-	-	-	-

## 利用関連情報

施設名称		豊岡第二学童保育室		所管課	青少年課	
		2020	2021	2022	2023	2024
年間利用可能時間[時間]		-	-	-	-	-
年間利用時間[時間]		-	-	-	-	-
所管する施設の稼働率[%]		-	-	-	-	-
年間利用件数[件]		-	-	-	-	-
年間利用者数[人]		-	-	-	-	-

## 個別利用情報

施設名称		豊岡第二学童保育室		所管課		青少年課	
No	部屋名称等	部屋面積[㎡]	年間稼働率[%]				
			2020	2021	2022	2023	2024
1	-	-	-	-	-	-	-
2	-	-	-	-	-	-	-
3	-	-	-	-	-	-	-
4	-	-	-	-	-	-	-
5	-	-	-	-	-	-	-
6	-	-	-	-	-	-	-
7	-	-	-	-	-	-	-
8	-	-	-	-	-	-	-
9	-	-	-	-	-	-	-
10	-	-	-	-	-	-	-
11	-	-	-	-	-	-	-
12	-	-	-	-	-	-	-

備考

# 施設力テ

施設名 豊岡小学校 施設力テNo 101102002 調査年度 2024

## コスト情報


施設名称		豊岡第二学童保育室		所管課	青少年課	
項目		2020	2021	2022	2023	2024
歳入[円]	分担金・負担金	-	-	0	0	0
	使用料・手数料	-	-	0	3,388,518	3,466,080
	国庫支出金	-	-	0	2,538,960	3,611,200
	県支出金	-	-	0	2,169,600	3,421,160
	財産収入	-	-	0	0	0
	寄付金	-	-	0	0	0
	繰入金	-	-	0	0	0
	諸収入	-	-	0	29,000	31,000
	市債	-	-	0	0	0
	歳入合計	-	-	0	8,126,078	10,529,440
歳出[円]	人件費	-	-	14,967,000	20,257,448	14,706,911
	光熱水費	-	-	0	0	0
	修繕費	-	-	0	0	0
	委託料	-	-	12,530	32,760	11,641
	使用料及び賃借料	-	-	76,718	76,718	76,718
	工事請負費	-	-	0	0	0
	公有財産購入費	-	-	0	0	0
	備品購入費	-	-	0	0	0
	その他支出	-	-	3,572,038	676,917	92,406
	支出計	-	-	18,628,286	21,043,843	14,887,676
収支差額		-	-	-18,628,286	-12,917,765	-4,358,236

備考	
----	--

# 施設力テ

施設名 東町小学校 施設力テNo 101102003 調査年度 2024

## 施設情報

施設名称	東町小学校	所在地	向陽台2-1009-3	<div>外観写真</div> 		
所管課	教育総務課	施設分類	学校教育系施設			
設置根拠	入間市立学校設置条例	運営形態	直営			
設置地区1※1	豊岡	設置地区2※2	豊岡第二			
利用時間平日※3	8:00～16:00(登校～下校の目安時間)					
利用時間休日※3	-					
休館日※3	土曜日、日曜日、祝日 春季・夏季・冬季休業					
施設形態	複合施設	複合形態	建物内複合化			
複合施設	東町学童保育室, 東町第二学童保育室					
用途地域	市街化調整区域	敷地面積[㎡]	28,000.00	土地所有形態	市有	
建物延床面積[㎡]	7,212.93	建物所有形態	市有			

※1 行政区として分けられている豊岡、東金子、金子、宮寺・二本木、藤沢、西武の6つの地区です。

※2 生活圏域として分けられている豊岡第一、豊岡第二、豊岡第三、東金子、金子、宮寺・二本木、藤沢第一、藤沢第二、西武の9つの地区です。

※3 管理の都合上、利用時間の変更・臨時休館（業）となる場合があります。

※ 地区センターとは、令和5(2023)年から運用開始となった「支所機能」「公民館機能」「自治振興支援機能」「防災拠点機能」「福祉総合相談窓口機能」「地域包括支援センター」の6つの機能を備えた施設です。

## 設備等情報

防災機能						対応災害※4			
用途				避難所収容人数		火災	地震	土砂	洪水
避難所・避難場所				1637		○	○	○	○
ユニバーサルデザイン・バリアフリー設備対応状況									
バリアフリートイレ	自動ドア	エレベーター	スロープ	手すり	点字ブロック	標識	その他		
有	無	無	一部	有	無	-	-		
環境配慮設備対応状況									
自然エネルギー発電	屋上・壁面緑化	雨水・中水利用	LED照明	節水器具	木質化	その他			
無	無	無	一部	無	-	-			

※4 ○は対応可、△は被災状況により対応可、×は対応不可、-は対象外を示す。

## 建物情報

No	建物名称	建築年度	延床面積[㎡]	構造※5	階数		耐震状況		
					地上	地下	基準	診断	改修年
1	東町小学校(管理・普通教室棟・特別教室棟・学童保育室)	1980	4,721.00	RC造	4	0	旧基準	2009・2013	2013・2015
2	東町小学校(教室棟)	1990	1,445.85	RC造	4	0	新基準	-	-
3	東町小学校(給食室)	1983	190.08	RC造	1	0	新基準	-	-
4	東町小学校(屋内運動場)	1981	856.00	S造	2	0	新基準	-	-
5									
6									
7									
8									
9									
10									

※5 構造欄の説明 (RC:鉄筋コンクリート造 / SRC:鉄筋鉄骨コンクリート造 / S:鉄骨造 / W:木造 / CFT:コンクリート充填鋼管構造 / AL:アルミ造)

# 施設力テ

施設名 東町小学校 施設力テNo 101102003 調査年度 2024

## 施設情報

施設名称	東町小学校	所管課	教育総務課
施設分類	学校教育系施設	設置根拠	入間市立学校設置条例
運営形態	直営	複合形態	建物内複合化
敷地面積[m <sup>2</sup> ]	28,000.00	建物延床面積[m <sup>2</sup> ]	7,212.93
利用時間平日※1	8:00～16:00(登校～下校の目安時間)	利用時間休日※1	-
休館日※1	土曜日、日曜日、祝日、春季・夏季・冬季休業		

※1 管理の都合上、利用時間の変更・臨時休館（業）となる場合があります。



## 施設情報

施設名称	東町学童保育室	所管課	青少年課
施設分類	子育て支援施設	設置根拠	入間市学童保育室設置及び管理条例
運営形態	直営	複合形態	建物内複合化
敷地面積[m <sup>2</sup> ]	0.00	建物延床面積[m <sup>2</sup> ]	0.00
利用時間平日※1	放課後～18:30（延長利用は19:00まで）	利用時間休日※1	8:00～18:30（延長利用は7:30～19:00）
休館日※1	日曜日、祝日、振替休日、年末年始(12/29～1/3)、4月～8月・令和6年1月～3月の土曜日		

※1 管理の都合上、利用時間の変更・臨時休館（業）となる場合があります。



## 施設情報

施設名称	東町第二学童保育室	所管課	青少年課
施設分類	子育て支援施設	設置根拠	入間市学童保育室設置及び管理条例
運営形態	直営	複合形態	建物内複合化
敷地面積[m <sup>2</sup> ]	0.00	建物延床面積[m <sup>2</sup> ]	0.00
利用時間平日※1	放課後～18:30（延長利用は19:00まで）	利用時間休日※1	8:00～18:30（延長利用は7:30～19:00）
休館日※1	日曜日、祝日、振替休日、年末年始(12/29～1/3)、4月～8月・令和6年1月～3月の土曜日		

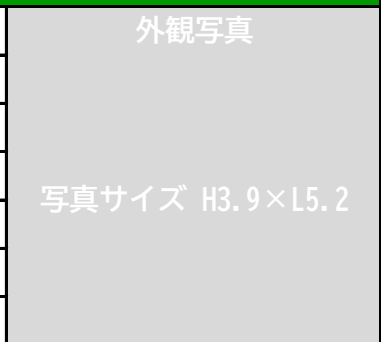
※1 管理の都合上、利用時間の変更・臨時休館（業）となる場合があります。



## 施設情報

施設名称		所管課	
施設分類		設置根拠	
運営形態		複合形態	
敷地面積[m <sup>2</sup> ]		建物延床面積[m <sup>2</sup> ]	
利用時間平日※1		利用時間休日※1	
休館日※1			

※1 管理の都合上、利用時間の変更・臨時休館（業）となる場合があります。



写真サイズ H3.9×L5.2

## 施設情報

施設名称		所管課	
施設分類		設置根拠	
運営形態		複合形態	
敷地面積[m <sup>2</sup> ]		建物延床面積[m <sup>2</sup> ]	
利用時間平日※1		利用時間休日※1	
休館日※1			

※1 管理の都合上、利用時間の変更・臨時休館（業）となる場合があります。



写真サイズ H3.9×L5.2

# 施設力テ

施設名 東町小学校 施設力テNo 101102003 調査年度 2024

## 運営関連情報

施設名称		東町小学校		所管課	教育総務課	
		2020	2021	2022	2023	2024
施設運営人員	正職員	1	2	2	2	2
	正職員以外	7	7	7	8	8
	合計[人]	8	9	9	10	10
年間運営日数[日]		188	209	205	204	205
保育所	児童数[人]	-	-	-	-	-
小学校	生徒数[人]	470	454	472	465	459
	学級数[クラス]	18	18	17	16	17
中学校	生徒数[人]	-	-	-	-	-
	学級数[クラス]	-	-	-	-	-

## 利用関連情報

施設名称		東町小学校		所管課	教育総務課	
		2020	2021	2022	2023	2024
年間利用可能時間[時間]		-	-	-	-	-
年間利用時間[時間]		-	-	-	-	-
所管する施設の稼働率[%]		-	-	-	-	-
年間利用件数[件]		-	-	-	-	-
年間利用者数[人]		-	-	-	-	-

## 個別利用情報

施設名称		東町小学校		所管課		教育総務課	
No	部屋名称等	部屋面積[m²]	年間稼働率[%]				
			2020	2021	2022	2023	2024
1	-	-	-	-	-	-	-
2	-	-	-	-	-	-	-
3	-	-	-	-	-	-	-
4	-	-	-	-	-	-	-
5	-	-	-	-	-	-	-
6	-	-	-	-	-	-	-
7	-	-	-	-	-	-	-
8	-	-	-	-	-	-	-
9	-	-	-	-	-	-	-
10	-	-	-	-	-	-	-
11	-	-	-	-	-	-	-
12	-	-	-	-	-	-	-

備考	
----	--

# 施設力テ

施設名 東町小学校 施設力テNo 101102003 調査年度 2024

## コスト情報

施設名称		東町小学校		所管課	教育総務課	
項目		2020	2021	2022	2023	2024
歳入[円]	分担金・負担金	0	0	0	0	0
	使用料・手数料	12,870	12,870	15,767	12,870	12,870
	国庫支出金	4,817,375	267,000	266,000	440,687	240,625
	県支出金	0	0	0	0	0
	財産収入	32,024	0	0	0	0
	寄付金	0	12,500	62,500	101,960	40,500
	繰入金	0	0	0	0	0
	諸収入	70,409	0	9,680	0	23,540
	市債	2,600,000	19,500,000	78,800,000	72,066,666	6,546,153
	歳入合計	7,532,678	19,792,370	79,153,947	72,622,183	6,863,688
歳出[円]	人件費	27,869,000	34,942,000	35,015,000	37,199,627	43,493,724
	光熱水費	5,561,562	7,951,406	11,777,690	6,885,511	8,890,356
	修繕費	3,426,620	964,717	1,895,498	4,227,909	3,256,296
	委託料	4,240,490	5,734,854	12,946,832	8,641,698	5,020,580
	使用料及び賃借料	6,404,432	6,714,586	7,436,495	7,707,579	6,545,867
	工事請負費	979,000	21,585,300	81,996,750	92,736,157	6,739,637
	公有財産購入費	0	0	0	0	0
	備品購入費	29,186,231	2,280,223	1,509,843	668,881	306,518
	その他支出	22,232,755	15,055,579	9,488,468	7,688,431	11,866,845
	支出計	99,900,090	95,228,665	162,066,576	165,755,793	86,119,823
収支差額		-92,367,412	-75,436,295	-82,912,629	-93,133,610	-79,256,135

備考



# 施設力テ

施設名 東町小学校 施設力テNo 101102003 調査年度 2024

## 運営関連情報

施設名称		東町学童保育室		所管課	青少年課	
		2020	2021	2022	2023	2024
施設運営人員	正職員	0	0	0	0	0
	正職員以外	4	5	5	5	5
	合計[人]	4	5	5	5	5
年間運営日数[日]		293	263	276	259	282
保育所	児童数[人]	-	-	-	-	-
小学校	生徒数[人]	48	40	48	51	43
	学級数[クラス]	-	-	-	-	-
中学校	生徒数[人]	-	-	-	-	-
	学級数[クラス]	-	-	-	-	-

## 利用関連情報

施設名称		東町学童保育室		所管課	青少年課	
		2020	2021	2022	2023	2024
年間利用可能時間[時間]		-	-	-	-	-
年間利用時間[時間]		-	-	-	-	-
所管する施設の稼働率[%]		-	-	-	-	-
年間利用件数[件]		-	-	-	-	-
年間利用者数[人]		-	-	-	-	-

## 個別利用情報

施設名称		東町学童保育室		所管課		青少年課	
No	部屋名称等	部屋面積[㎡]	年間稼働率[%]				
			2020	2021	2022	2023	2024
1	-	-	-	-	-	-	-
2	-	-	-	-	-	-	-
3	-	-	-	-	-	-	-
4	-	-	-	-	-	-	-
5	-	-	-	-	-	-	-
6	-	-	-	-	-	-	-
7	-	-	-	-	-	-	-
8	-	-	-	-	-	-	-
9	-	-	-	-	-	-	-
10	-	-	-	-	-	-	-
11	-	-	-	-	-	-	-
12	-	-	-	-	-	-	-

備考

# 施設力テ

施設名 東町小学校 施設力テNo 101102003 調査年度 2024

## コスト情報

施設名称		東町学童保育室		所管課	青少年課	
項目		2020	2021	2022	2023	2024
歳入[円]	分担金・負担金	0	0	0	0	0
	使用料・手数料	2,675,146	3,488,565	3,471,504	3,388,518	3,466,080
	国庫支出金	0	12,863,089	3,895,360	2,538,960	3,611,200
	県支出金	0	4,320,408	3,184,040	2,169,600	3,421,160
	財産収入	0	0	0	0	0
	寄付金	0	0	0	0	0
	繰入金	0	0	0	0	0
	諸収入	0	0	0	49,000	45,000
	市債	0	0	0	0	0
	歳入合計	2,675,146	20,672,062	10,550,904	8,146,078	10,543,440
歳出[円]	人件費	12,170,000	19,201,000	19,429,000	20,257,448	14,706,911
	光熱水費	0	0	0	0	0
	修繕費	16,720	54,450	0	0	0
	委託料	33,531	210,150	12,530	32,760	11,642
	使用料及び賃借料	24,422	83,580	76,718	76,718	76,718
	工事請負費	0	0	0	0	0
	公有財産購入費	0	0	0	0	0
	備品購入費	0	275,440	0	0	0
	その他支出	0	0	755,347	770,059	68,619
	支出計	12,244,673	19,824,620	20,273,595	21,136,985	14,863,890
収支差額		-9,569,527	847,442	-9,722,691	-12,990,907	-4,320,450

備考	
----	--

# 施設力テ

施設名 東町小学校 施設力テNo 101102003 調査年度 2024

## 運営関連情報

施設名称		東町第二学童保育室		所管課	青少年課	
		2020	2021	2022	2023	2024
施設運営人員	正職員	0	0	0	0	0
	正職員以外	4	5	5	4	5
	合計[人]	4	5	5	4	5
年間運営日数[日]		293	263	276	259	282
保育所	児童数[人]	-	-	-	-	-
小学校	生徒数[人]	36	35	37	34	41
	学級数[クラス]	-	-	-	-	-
中学校	生徒数[人]	-	-	-	-	-
	学級数[クラス]	-	-	-	-	-

## 利用関連情報

施設名称		東町第二学童保育室		所管課	青少年課	
		2020	2021	2022	2023	2024
年間利用可能時間[時間]		-	-	-	-	-
年間利用時間[時間]		-	-	-	-	-
所管する施設の稼働率[%]		-	-	-	-	-
年間利用件数[件]		-	-	-	-	-
年間利用者数[人]		-	-	-	-	-

## 個別利用情報

施設名称		東町第二学童保育室		所管課		青少年課	
No	部屋名称等	部屋面積[㎡]	年間稼働率[%]				
			2020	2021	2022	2023	2024
1	-	-	-	-	-	-	-
2	-	-	-	-	-	-	-
3	-	-	-	-	-	-	-
4	-	-	-	-	-	-	-
5	-	-	-	-	-	-	-
6	-	-	-	-	-	-	-
7	-	-	-	-	-	-	-
8	-	-	-	-	-	-	-
9	-	-	-	-	-	-	-
10	-	-	-	-	-	-	-
11	-	-	-	-	-	-	-
12	-	-	-	-	-	-	-

備考

# 施設力テ

施設名 東町小学校 施設力テNo 101102003 調査年度 2024

## コスト情報

施設名称		東町第二学童保育室		所管課	青少年課	
項目		2020	2021	2022	2023	2024
歳入[円]	分担金・負担金	0	0	0	0	0
	使用料・手数料	2,675,146	3,488,565	3,471,504	3,388,518	3,466,080
	国庫支出金	0	12,863,089	3,895,360	2,538,960	3,611,200
	県支出金	0	4,320,408	3,184,040	2,169,600	3,421,160
	財産収入	0	0	0	0	0
	寄付金	0	0	0	0	0
	繰入金	0	0	0	0	0
	諸収入	0	0	0	40,000	41,000
	市債	0	0	0	0	0
	歳入合計	2,675,146	20,672,062	10,550,904	8,137,078	10,539,440
歳出[円]	人件費	12,170,000	19,201,000	19,429,000	15,591,807	14,706,911
	光熱水費	0	0	0	0	0
	修繕費	33,000	49,500	0	23,540	9,900
	委託料	10,845	210,150	12,530	21,120	0
	使用料及び賃借料	25,935	83,580	76,718	76,718	76,718
	工事請負費	0	0	0	0	0
	公有財産購入費	0	0	0	0	0
	備品購入費	0	0	0	0	0
	その他支出	0	0	566,214	639,938	71,417
	支出計	12,239,780	19,544,230	20,084,462	16,353,123	14,864,946
収支差額		-9,564,634	1,127,832	-9,533,558	-8,216,045	-4,325,506

備考	
----	--

# 施設力テ

施設名 高倉小学校 施設力テNo 101103004 調査年度 2024

## 施設情報

施設名称	高倉小学校	所在地	高倉4-14-7			<div>外観写真</div> 
所管課	教育総務課	施設分類	学校教育系施設			
設置根拠	入間市立学校設置条例	運営形態	直営			
設置地区1※1	豊岡	設置地区2※2	豊岡第三			
利用時間平日※3	8:00～16:00(登校～下校の目安時間)					
利用時間休日※3	-					
休館日※3	土曜日、日曜日、祝日、春季・夏季・冬季休業					
施設形態	複合施設		複合形態	建物内複合化		
複合施設	高倉学童保育室					
用途地域	市街化調整区域	敷地面積[㎡]	19,637.00	土地所有形態	市有	
建物延床面積[㎡]	5,928.48	建物所有形態	市有			

※1 行政区として分けられている豊岡、東金子、金子、宮寺・二本木、藤沢、西武の6つの地区です。

※2 生活圏域として分けられている豊岡第一、豊岡第二、豊岡第三、東金子、金子、宮寺・二本木、藤沢第一、藤沢第二、西武の9つの地区です。

※3 管理の都合上、利用時間の変更・臨時休館（業）となる場合があります。

※ 地区センターとは、令和5(2023)年から運用開始となった「支所機能」「公民館機能」「自治振興支援機能」「防災拠点機能」「福祉総合相談窓口機能」「地域包括支援センター」の6つの機能を備えた施設です。

## 設備等情報

防災機能						対応災害※4			
用途				避難所収容人数		火災	地震	土砂	洪水
避難所・避難場所				1390		○	○	○	○
ユニバーサルデザイン・バリアフリー設備対応状況									
バリアフリートイレ	自動ドア	エレベーター	スロープ	手すり	点字ブロック	標識	その他		
有	無	無	一部	有	無	-	-		
環境配慮設備対応状況									
自然エネルギー発電	屋上・壁面緑化	雨水・中水利用	LED照明	節水器具	木質化	その他			
無	無	無	一部	無	-	-			

※4 ○は対応可、△は被災状況により対応可、×は対応不可、-は対象外を示す。

## 建物情報

No	建物名称	建築年度	延床面積[㎡]	構造※5	階数		耐震状況		
					地上	地下	基準	診断	改修年
1	高倉小学校(校舎棟/給食室)	1986	4,231.00	RC造	4	0	新基準	-	-
2	高倉小学校(校舎棟/学童保育室)	1988	841.48	RC造	3	0	新基準	-	-
3	高倉小学校(屋内運動場)	1985	856.00	S造	2	0	新基準	-	-
4									
5									
6									
7									
8									
9									
10									

※5 構造欄の説明 (RC:鉄筋コンクリート造 / SRC:鉄筋鉄骨コンクリート造 / S:鉄骨造 / W:木造 / CFT:コンクリート充填鋼管構造 / AL:アルミ造)

# 施設力テ

施設名 高倉小学校 施設力テNo 101103004 調査年度 2024

## 施設情報

施設名称	高倉小学校	所管課	教育総務課
施設分類	学校教育系施設	設置根拠	入間市立学校設置条例
運営形態	直営	複合形態	建物内複合化
敷地面積[m <sup>2</sup> ]	19,637.00	建物延床面積[m <sup>2</sup> ]	5,928.48
利用時間平日※1	8:00～16:00(登校～下校の目安時間)	利用時間休日※1	-
休館日※1	土曜日、日曜日、祝日、春季・夏季・冬季休業		

※1 管理の都合上、利用時間の変更・臨時休館（業）となる場合があります。



## 施設情報

施設名称	高倉学童保育室	所管課	青少年課
施設分類	子育て支援施設	設置根拠	入間市学童保育室設置及び管理条例
運営形態	直営	複合形態	建物内複合化
敷地面積[m <sup>2</sup> ]	0.00	建物延床面積[m <sup>2</sup> ]	0.00
利用時間平日※1	放課後～18:30(延長利用は19:00まで)	利用時間休日※1	8:00～18:30(延長利用は7:30～19:00)
休館日※1	日曜日、祝日、振替休日、年末年始(12/29～1/3)、9月～12月の土曜日		

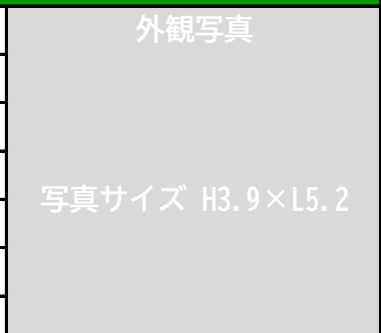
※1 管理の都合上、利用時間の変更・臨時休館（業）となる場合があります。



## 施設情報

施設名称		所管課	
施設分類		設置根拠	
運営形態		複合形態	
敷地面積[m <sup>2</sup> ]		建物延床面積[m <sup>2</sup> ]	
利用時間平日※1		利用時間休日※1	
休館日※1			

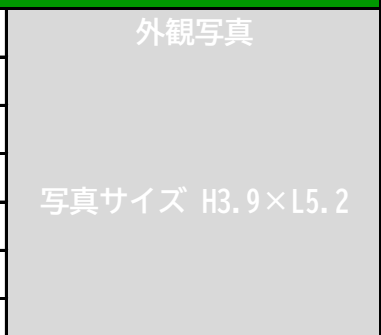
※1 管理の都合上、利用時間の変更・臨時休館（業）となる場合があります。



## 施設情報

施設名称		所管課	
施設分類		設置根拠	
運営形態		複合形態	
敷地面積[m <sup>2</sup> ]		建物延床面積[m <sup>2</sup> ]	
利用時間平日※1		利用時間休日※1	
休館日※1			

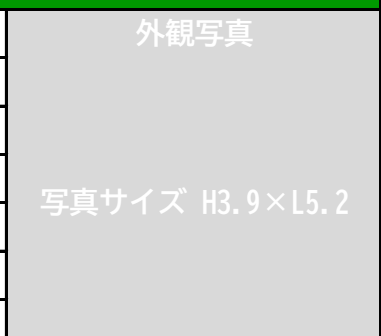
※1 管理の都合上、利用時間の変更・臨時休館（業）となる場合があります。



## 施設情報

施設名称		所管課	
施設分類		設置根拠	
運営形態		複合形態	
敷地面積[m <sup>2</sup> ]		建物延床面積[m <sup>2</sup> ]	
利用時間平日※1		利用時間休日※1	
休館日※1			

※1 管理の都合上、利用時間の変更・臨時休館（業）となる場合があります。



# 施設力テ

施設名 高倉小学校 施設力テNo 101103004 調査年度 2024

## 運営関連情報

施設名称		高倉小学校		所管課	教育総務課	
		2020	2021	2022	2023	2024
施設運営人員	正職員	2	2	2	2	2
	正職員以外	7	6	7	7	7
	合計[人]	9	8	9	9	9
年間運営日数[日]		195	205	201	204	205
保育所	児童数[人]	-	-	-	-	-
小学校	生徒数[人]	274	252	244	257	237
	学級数[クラス]	13	12	13	13	11
中学校	生徒数[人]	-	-	-	-	-
	学級数[クラス]	-	-	-	-	-

## 利用関連情報

施設名称		高倉小学校		所管課	教育総務課	
		2020	2021	2022	2023	2024
年間利用可能時間[時間]		-	-	-	-	-
年間利用時間[時間]		-	-	-	-	-
所管する施設の稼働率[%]		-	-	-	-	-
年間利用件数[件]		-	-	-	-	-
年間利用者数[人]		-	-	-	-	-

## 個別利用情報

施設名称		高倉小学校		所管課		教育総務課	
No	部屋名称等	部屋面積[m²]	年間稼働率[%]				
			2020	2021	2022	2023	2024
1	-	-	-	-	-	-	-
2	-	-	-	-	-	-	-
3	-	-	-	-	-	-	-
4	-	-	-	-	-	-	-
5	-	-	-	-	-	-	-
6	-	-	-	-	-	-	-
7	-	-	-	-	-	-	-
8	-	-	-	-	-	-	-
9	-	-	-	-	-	-	-
10	-	-	-	-	-	-	-
11	-	-	-	-	-	-	-
12	-	-	-	-	-	-	-

備考	
----	--



# 施設力テ

施設名 高倉小学校 施設力テNo 101103004 調査年度 2024

## コスト情報

施設名称		高倉小学校		所管課	教育総務課	
項目		2020	2021	2022	2023	2024
歳入[円]	分担金・負担金	0	0	0	0	0
	使用料・手数料	17,920	18,810	18,510	11,610	11,610
	国庫支出金	14,729,041	174,000	0	440,687	1,755,625
	県支出金	0	0	0	0	0
	財産収入	32,024	0	0	0	0
	寄付金	0	12,500	133,166	37,500	40,500
	繰入金	0	0	0	0	0
	諸収入	62,500	0	0	0	23,540
	市債	9,400,000	2,000,000	1,700,000	266,666	6,546,153
	歳入合計	24,241,485	2,205,310	1,851,676	756,463	8,377,428
歳出[円]	人件費	32,251,000	30,811,000	32,468,000	32,533,986	38,034,473
	光熱水費	6,822,061	7,330,211	8,544,859	5,389,239	7,345,463
	修繕費	3,221,515	1,696,282	1,580,898	1,633,084	1,640,925
	委託料	3,553,997	4,329,769	4,534,270	6,427,718	7,656,454
	使用料及び賃借料	8,090,636	8,482,595	6,399,568	6,638,610	6,545,867
	工事請負費	14,041,133	3,152,600	1,553,750	0	2,742,050
	公有財産購入費	0	0	0	0	0
	備品購入費	29,004,973	2,210,621	1,440,488	1,268,874	268,950
	その他支出	13,753,056	11,222,634	5,084,234	3,137,168	7,010,100
	支出計	110,738,371	69,235,712	61,606,067	57,028,679	71,244,282
収支差額		-86,496,886	-67,030,402	-59,754,391	-56,272,216	-62,866,854

備考	
----	--

# 施設力テ

施設名 高倉小学校 施設力テNo 101103004 調査年度 2024

## 運営関連情報

施設名称		高倉学童保育室		所管課	青少年課	
		2020	2021	2022	2023	2024
施設運営人員	正職員	0	0	0	0	0
	正職員以外	5	6	6	6	6
	合計[人]	5	6	6	6	6
年間運営日数[日]		260	277	260	277	264
保育所	児童数[人]	-	-	-	0	0
小学校	生徒数[人]	44	47	51	50	49
	学級数[クラス]	-	-	-	-	-
中学校	生徒数[人]	-	-	-	-	-
	学級数[クラス]	-	-	-	-	-

## 利用関連情報

施設名称		高倉学童保育室		所管課	青少年課	
		2020	2021	2022	2023	2024
年間利用可能時間[時間]		-	-	-	-	-
年間利用時間[時間]		-	-	-	-	-
所管する施設の稼働率[%]		-	-	-	-	-
年間利用件数[件]		-	-	-	-	-
年間利用者数[人]		-	-	-	-	-

## 個別利用情報

施設名称		高倉学童保育室		所管課		青少年課	
No	部屋名称等	部屋面積[m²]	年間稼働率[%]				
			2020	2021	2022	2023	2024
1	-	-	-	-	-	-	-
2	-	-	-	-	-	-	-
3	-	-	-	-	-	-	-
4	-	-	-	-	-	-	-
5	-	-	-	-	-	-	-
6	-	-	-	-	-	-	-
7	-	-	-	-	-	-	-
8	-	-	-	-	-	-	-
9	-	-	-	-	-	-	-
10	-	-	-	-	-	-	-
11	-	-	-	-	-	-	-
12	-	-	-	-	-	-	-

備考	
----	--

# 施設力テ

施設名 高倉小学校 施設力テNo 101103004 調査年度 2024

## コスト情報

施設名称		高倉学童保育室		所管課	青少年課	
項目		2020	2021	2022	2023	2024
歳入[円]	分担金・負担金	0	0	0	0	0
	使用料・手数料	2,675,146	3,488,565	3,471,504	3,388,518	3,466,080
	国庫支出金	0	12,863,089	3,895,360	2,538,960	3,611,200
	県支出金	0	4,320,408	3,184,040	2,169,600	3,421,160
	財産収入	0	0	0	0	0
	寄付金	0	0	0	0	0
	繰入金	0	0	0	0	0
	諸収入	0	0	0	50,000	47,000
	市債	0	17,500,000	8,600,000	0	0
	歳入合計	2,675,146	38,172,062	19,150,904	8,147,078	10,545,440
歳出[円]	人件費	16,630,000	18,046,000	21,007,000	21,852,332	17,018,826
	光熱水費	352,348	768,834	9,479	0	0
	修繕費	47,850	0	0	0	0
	委託料	51,677	225,990	815,530	32,760	11,642
	使用料及び賃借料	56,090	94,360	76,718	76,718	76,718
	工事請負費	0	30,242,300	8,708,612	0	0
	公有財産購入費	0	0	0	0	0
	備品購入費	0	0	0	0	0
	その他支出	0	0	446,355	865,798	56,664
	支出計	17,137,965	49,377,484	31,063,694	22,827,608	17,163,850
収支差額		-14,462,819	-11,205,422	-11,912,790	-14,680,530	-6,618,410

備考	
----	--

# 施設力テ

施設名 黒須小学校 施設力テNo 101103005 調査年度 2024

## 施設情報

施設名称	黒須小学校	所在地	春日町2-14-60	<div>外観写真</div> 	
所管課	教育総務課	施設分類	学校教育系施設		
設置根拠	入間市立学校設置条例	運営形態	直営		
設置地区1※1	豊岡	設置地区2※2	豊岡第三		
利用時間平日※3	8:00～16:00(登校～下校の目安時間)				
利用時間休日※3	-				
休館日※3	土曜日、日曜日、祝日、春季・夏季・冬季休業				
施設形態	単独施設		複合形態	-	
複合施設					
用途地域	第一種中高層住居専用地域	敷地面積[㎡]	13,248.00	土地所有形態	市有
建物延床面積[㎡]	6,217.05	建物所有形態	市有		

※1 行政区として分けられている豊岡、東金子、金子、宮寺・二本木、藤沢、西武の6つの地区です。

※2 生活圏域として分けられている豊岡第一、豊岡第二、豊岡第三、東金子、金子、宮寺・二本木、藤沢第一、藤沢第二、西武の9つの地区です。

※3 管理の都合上、利用時間の変更・臨時休館（業）となる場合があります。

※ 地区センターとは、令和5(2023)年から運用開始となった「支所機能」「公民館機能」「自治振興支援機能」「防災拠点機能」「福祉総合相談窓口機能」「地域包括支援センター」の6つの機能を備えた施設です。

## 設備等情報

防災機能						対応災害※4			
用途				避難所収容人数		火災	地震	土砂	洪水
避難所・避難場所				1453		○	○	○	×
ユニバーサルデザイン・バリアフリー設備対応状況									
バリアフリートイレ	自動ドア	エレベーター	スロープ	手すり	点字ブロック	標識	その他		
有	無	有	一部	有	無	-	-		
環境配慮設備対応状況									
自然エネルギー発電	屋上・壁面緑化	雨水・中水利用	LED照明	節水器具	木質化	その他			
無	無	無	無	無	-	-			

※4 ○は対応可、△は被災状況により対応可、×は対応不可、-は対象外を示す。

## 建物情報

No	建物名称	建築年度	延床面積[㎡]	構造※5	階数		耐震状況		
					地上	地下	基準	診断	改修年
1	黒須小学校(管理・特別教室棟/普通教室棟)	1972	4,218.00	RC造	3	0	旧基準	2009	2012
2	黒須小学校(普通教室棟(増築分))	1976	1,115.05	RC造	4	0	旧基準	2009	2012
3	黒須小学校(給食室)	2004	41.00	S造	1	0	新基準	-	-
4	黒須小学校(屋内運動場)	1973	843.00	S造	2	0	旧基準	2011	2014
5									
6									
7									
8									
9									
10									

※5 構造欄の説明 (RC:鉄筋コンクリート造/SRC:鉄筋鉄骨コンクリート造/S:鉄骨造/W:木造/CFT:コンクリート充填鋼管構造/AL:アルミ造)

# 施設力テ

施設名 黒須小学校 施設力テNo 101103005 調査年度 2024

## 運営関連情報

施設名称		黒須小学校		所管課	教育総務課	
		2020	2021	2022	2023	2024
施設運営人員	正職員	2	1	1	1	1
	正職員以外	6	8	9	10	10
	合計[人]	8	9	10	11	11
年間運営日数[日]		188	205	202	204	205
保育所	児童数[人]	-	-	-	-	-
小学校	生徒数[人]	411	438	466	435	442
	学級数[クラス]	14	16	17	16	17
中学校	生徒数[人]	-	-	-	-	-
	学級数[クラス]	-	-	-	-	-

## 利用関連情報

施設名称		黒須小学校		所管課	教育総務課	
		2020	2021	2022	2023	2024
年間利用可能時間[時間]		-	-	-	-	-
年間利用時間[時間]		-	-	-	-	-
所管する施設の稼働率[%]		-	-	-	-	-
年間利用件数[件]		-	-	-	-	-
年間利用者数[人]		-	-	-	-	-

## 個別利用情報

施設名称		黒須小学校		所管課		教育総務課	
No	部屋名称等	部屋面積[m²]	年間稼働率[%]				
			2020	2021	2022	2023	2024
1	-	-	-	-	-	-	-
2	-	-	-	-	-	-	-
3	-	-	-	-	-	-	-
4	-	-	-	-	-	-	-
5	-	-	-	-	-	-	-
6	-	-	-	-	-	-	-
7	-	-	-	-	-	-	-
8	-	-	-	-	-	-	-
9	-	-	-	-	-	-	-
10	-	-	-	-	-	-	-
11	-	-	-	-	-	-	-
12	-	-	-	-	-	-	-

備考	
----	--

# 施設力テ

施設名 黒須小学校 施設力テNo 101103005 調査年度 2024

## コスト情報


施設名称		黒須小学校		所管課	教育総務課	
項目		2020	2021	2022	2023	2024
歳入[円]	分担金・負担金	0	0	0	0	0
	使用料・手数料	5,070	2,670	2,670	4,470	4,470
	国庫支出金	8,205,375	162,000	453,000	299,187	1,892,312
	県支出金	0	0	0	0	0
	財産収入	32,024	0	0	0	0
	寄付金	0	12,500	62,500	134,300	40,500
	繰入金	0	0	0	0	0
	諸収入	62,500	7,480	11,000	0	23,540
	市債	23,300,000	0	1,700,000	3,316,666	6,546,153
	歳入合計	31,604,969	184,650	2,229,170	3,754,623	8,506,975
歳出[円]	人件費	33,461,000	29,163,000	31,097,000	33,264,104	41,042,396
	光熱水費	8,025,036	11,096,132	15,502,602	6,485,276	11,622,469
	修繕費	3,985,663	1,921,450	2,209,549	2,197,821	2,756,116
	委託料	6,859,906	4,146,009	6,079,482	5,022,006	9,972,443
	使用料及び賃借料	6,321,988	7,387,329	7,328,599	6,738,610	6,545,867
	工事請負費	27,610,000	971,630	2,154,350	3,003,000	3,262,350
	公有財産購入費	0	0	0	0	0
	備品購入費	30,110,254	1,962,638	1,789,849	472,474	1,700,600
	その他支出	13,074,925	11,336,708	5,632,676	3,845,593	7,978,476
	支出計	129,448,772	67,984,896	71,794,107	61,028,884	84,880,717
収支差額		-97,843,803	-67,800,246	-69,564,937	-57,274,261	-76,373,742

備考	
----	--

# 施設力テ

施設名 東金子小学校 施設力テNo 101204006 調査年度 2024

## 施設情報

施設名称	東金子小学校	所在地	小谷田1524	<div>外観写真</div> 	
所管課	教育総務課	施設分類	学校教育系施設		
設置根拠	入間市立学校設置条例	運営形態	直営		
設置地区1※1	東金子	設置地区2※2	東金子		
利用時間平日※3	8:00～16:00(登校～下校の目安時間)				
利用時間休日※3	-				
休館日※3	土曜日、日曜日、祝日、春季・夏季・冬季休業				
施設形態	複合施設		複合形態	建物内複合化	
複合施設	東金子学童保育室				
用途地域	市街化調整区域	敷地面積[㎡]	23,192.00	土地所有形態	市有
建物延床面積[㎡]	6,127.00	建物所有形態	市有		

※1 行政区として分けられている豊岡、東金子、金子、宮寺・二本木、藤沢、西武の6つの地区です。

※2 生活圏域として分けられている豊岡第一、豊岡第二、豊岡第三、東金子、金子、宮寺・二本木、藤沢第一、藤沢第二、西武の9つの地区です。

※3 管理の都合上、利用時間の変更・臨時休館（業）となる場合があります。

※ 地区センターとは、令和5(2023)年から運用開始となった「支所機能」「公民館機能」「自治振興支援機能」「防災拠点機能」「福祉総合相談窓口機能」「地域包括支援センター」の6つの機能を備えた施設です。

## 設備等情報

防災機能						対応災害※4			
用途					避難所収容人数	火災	地震	土砂	洪水
避難所・避難場所					1428	○	○	○	○
ユニバーサルデザイン・バリアフリー設備対応状況									
バリアフリートイレ	自動ドア	エレベーター	スロープ	手すり	点字ブロック	標識	その他		
有	無	無	一部	有	無	-	-		
環境配慮設備対応状況									
自然エネルギー発電	屋上・壁面緑化	雨水・中水利用	LED照明	節水器具	木質化	その他			
無	無	無	無	無	-	-			

※4 ○は対応可、△は被災状況により対応可、×は対応不可、-は対象外を示す。

## 建物情報

No	建物名称	建築年度	延床面積[㎡]	構造※5	階数		耐震状況		
					地上	地下	基準	診断	改修年
1	東金子小学校(管理・教室棟)	1968	1,499.00	RC造	3	0	旧基準	2006	2012
2	東金子小学校(特別教室棟)	1968	588.00	RC造	3	0	旧基準	2006	2012
3	東金子小学校(教室棟/学童保育室)	1975	1,609.00	RC造	3	0	旧基準	2008	2012
4	東金子小学校(教室棟)	1977	1,478.00	RC造	4	0	旧基準	2008	2012
5	東金子小学校(給食室)	1968	110.00	RC造	1	0	旧基準	2006	2012
6	東金子小学校(屋内運動場)	1973	843.00	S造	2	0	旧基準	2011	2014
7									
8									
9									
10									

※5 構造欄の説明 (RC:鉄筋コンクリート造 / SRC:鉄筋鉄骨コンクリート造 / S:鉄骨造 / W:木造 / CFT:コンクリート充填鋼管構造 / AL:アルミ造)



# 施設力テ


施設名 東金子小学校 施設力テNo 101204006 調査年度 2024

## 施設情報

施設名称	東金子小学校	所管課	教育総務課	外観写真 
施設分類	学校教育系施設	設置根拠	入間市立学校設置条例	
運営形態	直営	複合形態	建物内複合化	
敷地面積[m <sup>2</sup> ]	23,192.00	建物延床面積[m <sup>2</sup> ]	6,127.00	
利用時間平日※1	8:00～16:00(登校～下校の目安時間)	利用時間休日※1	－	
休館日※1	土曜日、日曜日、祝日、春季・夏季・冬季休業			
※1 管理の都合上、利用時間の変更・臨時休館（業）となる場合があります。				

※1 管理の都合上、利用時間の変更・臨時休館（業）となる場合があります。

## 施設情報

施設名称	東金子学童保育室	所管課	青少年課	外観写真 
施設分類	子育て支援施設	設置根拠	入間市学童保育室設置及び管理条例	
運営形態	直営	複合形態	建物内複合化	
敷地面積[m <sup>2</sup> ]	0.00	建物延床面積[m <sup>2</sup> ]	0.00	
利用時間平日※1	放課後～18：30（延長利用は19：00まで）		利用時間休日※1	
休館日※1	日曜日、祝日、振替休日、年末年始(12/29～1/3)、4月～8月・令和6年1月～3月の土曜日			

※1 管理の都合上、利用時間の変更・臨時休館（業）となる場合があります。

※1 管理の都合上、利用時間の変更・臨時休館（業）となる場合があります。

## 施設情報

施設名称		所管課		外観写真  写真サイズ H3.9×L5.2
施設分類		設置根拠		
運営形態		複合形態		
敷地面積[m <sup>2</sup> ]		建物延床面積[m <sup>2</sup> ]		
利用時間平日※1		利用時間休日※1		
休館日※1				
※1 管理の都合上、利用時間の変更・臨時休館（業）となる場合があります。				

※1 管理の都合上、利用時間の変更・臨時休館（業）となる場合があります。

## 施設情報

施設名称		所管課		外観写真    写真サイズ H3.9×L5.2
施設分類		設置根拠		
運営形態		複合形態		
敷地面積[㎡]		建物延床面積[㎡]		
利用時間平日※1		利用時間休日※1		
休館日※1				
※1 管理の都合上、利用時間の変更・臨時休館（業）となる場合があります。				

※1 管理の都合上、利用時間の変更・臨時休館（業）となる場合があります。

## 施設情報

施設名称		所管課		外観写真  写真サイズ H3.9×L5.2
施設分類		設置根拠		
運営形態		複合形態		
敷地面積[㎡]		建物延床面積[㎡]		
利用時間平日※1		利用時間休日※1		
休館日※1				
※1 管理の都合上、利用時間の変更・臨時休館（業）となる場合があります。				

※1 管理の都合上、利用時間の変更・臨時休館（業）となる場合があります。

# 施設力テ

施設名 東金子小学校 施設力テNo 101204006 調査年度 2024

## 運営関連情報

施設名称		東金子小学校		所管課	教育総務課	
		2020	2021	2022	2023	2024
施設運営人員	正職員	2	2	2	2	2
	正職員以外	6	6	6	7	7
	合計[人]	8	8	8	9	9
年間運営日数[日]		172	205	206	204	205
保育所	児童数[人]	-	-	-	-	-
小学校	生徒数[人]	304	294	298	276	279
	学級数[クラス]	14	14	14	14	14
中学校	生徒数[人]	-	-	-	-	-
	学級数[クラス]	-	-	-	-	-

## 利用関連情報

施設名称		東金子小学校		所管課	教育総務課	
		2020	2021	2022	2023	2024
年間利用可能時間[時間]		-	-	-	-	-
年間利用時間[時間]		-	-	-	-	-
所管する施設の稼働率[%]		-	-	-	-	-
年間利用件数[件]		-	-	-	-	-
年間利用者数[人]		-	-	-	-	-

## 個別利用情報

施設名称		東金子小学校		所管課		教育総務課		
No	部屋名称等	部屋面積[m²]	年間稼働率[%]					
			2020	2021	2022	2023	2024	
1	-	-	-	-	-	-	-	
2	-	-	-	-	-	-	-	
3	-	-	-	-	-	-	-	
4	-	-	-	-	-	-	-	
5	-	-	-	-	-	-	-	
6	-	-	-	-	-	-	-	
7	-	-	-	-	-	-	-	
8	-	-	-	-	-	-	-	
9	-	-	-	-	-	-	-	
10	-	-	-	-	-	-	-	
11	-	-	-	-	-	-	-	
12	-	-	-	-	-	-	-	

備考	
----	--

# 施設力テ

施設名 東金子小学校 施設力テNo 101204006 調査年度 2024

## コスト情報

施設名称		東金子小学校		所管課	教育総務課	
項目		2020	2021	2022	2023	2024
歳入[円]	分担金・負担金	0	0	0	0	0
	使用料・手数料	16,530	16,530	16,530	15,870	15,570
	国庫支出金	15,347,042	135,000	243,000	299,187	377,312
	県支出金	0	0	0	0	0
	財産収入	32,024	0	0	0	0
	寄付金	0	12,500	62,500	116,260	40,500
	繰入金	0	0	0	0	0
	諸収入	62,500	29,480	9,680	0	23,540
	市債	9,700,000	17,700,000	1,700,000	266,666	6,546,153
	歳入合計	25,158,096	17,893,510	2,031,710	697,983	7,003,075
歳出[円]	人件費	30,626,000	30,315,000	30,641,000	32,533,986	38,034,473
	光熱水費	3,854,003	6,523,785	10,013,874	5,953,904	6,658,022
	修繕費	3,447,202	2,832,887	4,492,138	3,031,584	2,600,686
	委託料	7,225,483	7,044,399	7,803,124	4,984,594	5,459,545
	使用料及び賃借料	8,282,931	8,630,595	6,169,472	6,638,610	6,545,867
	工事請負費	13,933,334	20,350,000	2,842,750	1,210,000	12,092,609
	公有財産購入費	0	0	0	0	0
	備品購入費	29,444,324	1,976,047	1,735,764	355,967	788,535
	その他支出	15,044,224	14,855,952	8,693,543	6,689,010	10,882,133
	支出計	111,857,501	92,528,665	72,391,665	61,397,655	83,061,870
収支差額		-86,699,405	-74,635,155	-70,359,955	-60,699,672	-76,058,795

備考	
----	--

# 施設力テ

施設名 東金子小学校 施設力テNo 101204006 調査年度 2024

## 運営関連情報

施設名称		東金子学童保育室		所管課	青少年課	
		2020	2021	2022	2023	2024
施設運営人員	正職員	0	0	0	0	0
	正職員以外	4	5	5	6	6
	合計[人]	4	5	5	6	6
年間運営日数[日]		276	263	276	259	282
保育所	児童数[人]	-	-	-	-	-
小学校	生徒数[人]	45	43	43	39	47
	学級数[クラス]	-	-	-	-	-
中学校	生徒数[人]	-	-	-	-	-
	学級数[クラス]	-	-	-	-	-

## 利用関連情報

施設名称		東金子学童保育室		所管課	青少年課	
		2020	2021	2022	2023	2024
年間利用可能時間[時間]		-	-	-	-	-
年間利用時間[時間]		-	-	-	-	-
所管する施設の稼働率[%]		-	-	-	-	-
年間利用件数[件]		-	-	-	-	-
年間利用者数[人]		-	-	-	-	-

## 個別利用情報

施設名称		東金子学童保育室		所管課		青少年課	
No	部屋名称等	部屋面積[㎡]	年間稼働率[%]				
			2020	2021	2022	2023	2024
1	-	-	-	-	-	-	-
2	-	-	-	-	-	-	-
3	-	-	-	-	-	-	-
4	-	-	-	-	-	-	-
5	-	-	-	-	-	-	-
6	-	-	-	-	-	-	-
7	-	-	-	-	-	-	-
8	-	-	-	-	-	-	-
9	-	-	-	-	-	-	-
10	-	-	-	-	-	-	-
11	-	-	-	-	-	-	-
12	-	-	-	-	-	-	-

備考

# 施設力テ

施設名 東金子小学校 施設力テNo 101204006 調査年度 2024

## コスト情報


施設名称		東金子学童保育室		所管課	青少年課	
項目		2020	2021	2022	2023	2024
歳入[円]	分担金・負担金	0	0	0	0	0
	使用料・手数料	2,675,146	3,488,565	3,471,504	3,388,518	3,466,080
	国庫支出金	0	12,863,089	3,895,360	2,538,960	3,611,200
	県支出金	0	4,320,408	3,184,040	2,169,600	3,421,160
	財産収入	0	0	0	0	0
	寄付金	0	0	0	0	0
	繰入金	0	0	0	0	0
	諸収入	0	0	0	42,000	49,000
	市債	0	8,200,000	9,300,000	0	0
	歳入合計	2,675,146	28,872,062	19,850,904	8,139,078	10,547,440
歳出[円]	人件費	15,005,000	19,201,000	19,429,000	21,852,332	17,018,826
	光熱水費	327,765	743,783	104,496	0	0
	修繕費	16,830	42,570	41,800	17,600	0
	委託料	62,866	225,990	782,530	32,762	11,642
	使用料及び賃借料	35,012	83,580	76,718	76,718	76,718
	工事請負費	0	18,389,910	9,519,400	0	0
	公有財産購入費	0	0	0	0	0
	備品購入費	0	0	0	0	0
	その他支出	0	0	567,134	648,107	82,398
	支出計	15,447,473	38,686,833	30,521,078	22,627,519	17,189,584
収支差額		-12,772,327	-9,814,771	-10,670,174	-14,488,441	-6,642,144

備考	
----	--

# 施設力テ

施設名 新久小学校 施設力テNo 101204007 調査年度 2024

## 施設情報

施設名称	新久小学校	所在地	新久500	<div>外観写真</div> 	
所管課	教育総務課	施設分類	学校教育系施設		
設置根拠	入間市立学校設置条例	運営形態	直営		
設置地区1※1	東金子	設置地区2※2	東金子		
利用時間平日※3	8:00～16:00(登校～下校の目安時間)				
利用時間休日※3	-				
休館日※3	土曜日、日曜日、祝日、春季・夏季・冬季休業				
施設形態	複合施設		複合形態	建物内複合化	
複合施設	新久学童保育室				
用途地域	市街化調整区域	敷地面積[㎡]	22,609.00	土地所有形態	市有
建物延床面積[㎡]	5,911.84	建物所有形態	市有		

※1 行政区として分けられている豊岡、東金子、金子、宮寺・二本木、藤沢、西武の6つの地区です。

※2 生活圏域として分けられている豊岡第一、豊岡第二、豊岡第三、東金子、金子、宮寺・二本木、藤沢第一、藤沢第二、西武の9つの地区です。

※3 管理の都合上、利用時間の変更・臨時休館（業）となる場合があります。

※ 地区センターとは、令和5(2023)年から運用開始となった「支所機能」「公民館機能」「自治振興支援機能」「防災拠点機能」「福祉総合相談窓口機能」「地域包括支援センター」の6つの機能を備えた施設です。

## 設備等情報

防災機能						対応災害※4			
用途					避難所収容人数	火災	地震	土砂	洪水
避難所・避難場所					1346	○	○	○	○
ユニバーサルデザイン・バリアフリー設備対応状況									
バリアフリートイレ	自動ドア	エレベーター	スロープ	手すり	点字ブロック	標識	その他		
無	無	無	一部	有	無	-	-		
環境配慮設備対応状況									
自然エネルギー発電	屋上・壁面緑化	雨水・中水利用	LED照明	節水器具	木質化	その他			
無	無	無	一部	無	-	-			

※4 ○は対応可、△は被災状況により対応可、×は対応不可、-は対象外を示す。

## 建物情報

No	建物名称	建築年度	延床面積[㎡]	構造※5	階数		耐震状況		
					地上	地下	基準	診断	改修年
1	新久小学校(特別・普通教室棟/管理・普通教室棟/学童保育室)	1980	4,873.84	RC造	4	0	旧基準	2009	2012
2	新久小学校(給食室)	1984	182.00	RC造	1	0	新基準	-	-
3	新久小学校(屋内運動場)	1982	856.00	S造	2	0	旧基準	2009	2012
4									
5									
6									
7									
8									
9									
10									

※5 構造欄の説明 (RC:鉄筋コンクリート造 / SRC:鉄筋鉄骨コンクリート造 / S:鉄骨造 / W:木造 / CFT:コンクリート充填鋼管構造 / AL:アルミ造)

# 施設力テ

施設名 新久小学校 施設力テNo 101204007 調査年度 2024

## 施設情報

施設名称	新久小学校	所管課	教育総務課
施設分類	学校教育系施設	設置根拠	入間市立学校設置条例
運営形態	直営	複合形態	建物内複合化
敷地面積[m <sup>2</sup> ]	22,609.00	建物延床面積[m <sup>2</sup> ]	5,911.84
利用時間平日※1	8:00～16:00(登校～下校の目安時間)	利用時間休日※1	-
休館日※1	土曜日、日曜日、祝日、春季・夏季・冬季休業		

※1 管理の都合上、利用時間の変更・臨時休館（業）となる場合があります。



## 施設情報

施設名称	新久学童保育室	所管課	青少年課
施設分類	子育て支援施設	設置根拠	入間市学童保育室設置及び管理条例
運営形態	直営	複合形態	建物内複合化
敷地面積[m <sup>2</sup> ]	0.00	建物延床面積[m <sup>2</sup> ]	0.00
利用時間平日※1	放課後～18:30(延長利用は19:00まで)	利用時間休日※1	8:00～18:30(延長利用は7:30～19:00)
休館日※1	日曜日、祝日、振替休日、年末年始(12/29～1/3)、9月～12月の土曜日		

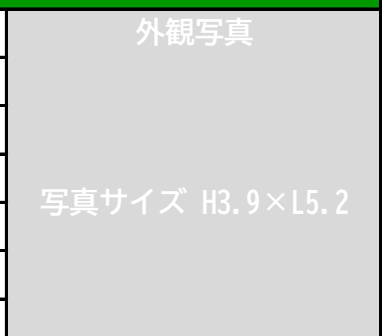
※1 管理の都合上、利用時間の変更・臨時休館（業）となる場合があります。



## 施設情報

施設名称		所管課	
施設分類		設置根拠	
運営形態		複合形態	
敷地面積[m <sup>2</sup> ]		建物延床面積[m <sup>2</sup> ]	
利用時間平日※1		利用時間休日※1	
休館日※1			

※1 管理の都合上、利用時間の変更・臨時休館（業）となる場合があります。



写真サイズ H3.9×L5.2

## 施設情報

施設名称		所管課	
施設分類		設置根拠	
運営形態		複合形態	
敷地面積[m <sup>2</sup> ]		建物延床面積[m <sup>2</sup> ]	
利用時間平日※1		利用時間休日※1	
休館日※1			

※1 管理の都合上、利用時間の変更・臨時休館（業）となる場合があります。



写真サイズ H3.9×L5.2

## 施設情報

施設名称		所管課	
施設分類		設置根拠	
運営形態		複合形態	
敷地面積[m <sup>2</sup> ]		建物延床面積[m <sup>2</sup> ]	
利用時間平日※1		利用時間休日※1	
休館日※1			

※1 管理の都合上、利用時間の変更・臨時休館（業）となる場合があります。



写真サイズ H3.9×L5.2



# 施設力テ

施設名 新久小学校 施設力テNo 101204007 調査年度 2024

## 運営関連情報

施設名称		新久小学校		所管課	教育総務課	
		2020	2021	2022	2023	2024
施設運営人員	正職員	2	2	2	2	2
	正職員以外	6	6	6	7	7
	合計[人]	8	8	8	9	9
年間運営日数[日]		190	205	207	204	205
保育所	児童数[人]	-	-	-	-	-
小学校	生徒数[人]	249	229	238	247	261
	学級数[クラス]	11	10	10	11	13
中学校	生徒数[人]	-	-	-	-	-
	学級数[クラス]	-	-	-	-	-

## 利用関連情報

施設名称		新久小学校		所管課	教育総務課	
		2020	2021	2022	2023	2024
年間利用可能時間[時間]		-	-	-	-	-
年間利用時間[時間]		-	-	-	-	-
所管する施設の稼働率[%]		-	-	-	-	-
年間利用件数[件]		-	-	-	-	-
年間利用者数[人]		-	-	-	-	-

## 個別利用情報

施設名称		新久小学校		所管課		教育総務課		
No	部屋名称等	部屋面積[m²]	年間稼働率[%]					
			2020	2021	2022	2023	2024	
1	-	-	-	-	-	-	-	
2	-	-	-	-	-	-	-	
3	-	-	-	-	-	-	-	
4	-	-	-	-	-	-	-	
5	-	-	-	-	-	-	-	
6	-	-	-	-	-	-	-	
7	-	-	-	-	-	-	-	
8	-	-	-	-	-	-	-	
9	-	-	-	-	-	-	-	
10	-	-	-	-	-	-	-	
11	-	-	-	-	-	-	-	
12	-	-	-	-	-	-	-	

備考	
----	--

# 施設力テ

施設名 新久小学校 施設力テNo 101204007 調査年度 2024

## コスト情報

施設名称		新久小学校		所管課	教育総務課	
項目		2020	2021	2022	2023	2024
歳入[円]	分担金・負担金	0	0	0	0	0
	使用料・手数料	7,530	3,930	3,930	3,930	3,930
	国庫支出金	14,178,041	277,000	122,000	440,687	240,625
	県支出金	0	0	0	0	0
	財産収入	32,024	0	0	0	0
	寄付金	0	12,500	62,500	88,100	40,500
	繰入金	0	0	0	0	0
	諸収入	62,500	0	0	0	23,540
	市債	8,900,000	0	1,700,000	266,666	6,546,153
	歳入合計	23,180,095	293,430	1,888,430	799,383	6,854,748
歳出[円]	人件費	30,626,000	30,315,000	30,445,000	32,533,986	38,034,473
	光熱水費	3,688,688	5,978,499	9,548,907	7,016,281	6,345,871
	修繕費	3,177,454	1,742,854	4,373,411	2,923,384	2,754,810
	委託料	6,198,358	5,346,549	5,448,706	7,217,934	5,110,870
	使用料及び賃借料	5,691,092	6,036,475	6,186,863	6,638,610	6,545,867
	工事請負費	15,663,633	259,600	1,700,050	1,925,000	11,917,874
	公有財産購入費	0	0	0	0	0
	備品購入費	29,158,841	2,255,117	1,488,082	680,947	282,156
	その他支出	14,792,782	13,323,442	7,379,556	5,938,689	9,447,944
	支出計	108,996,848	65,257,536	66,570,575	64,874,831	80,439,865
収支差額		-85,816,753	-64,964,106	-64,682,145	-64,075,448	-73,585,117

備考	
----	--

# 施設力テ

施設名 新久小学校 施設力テNo 101204007 調査年度 2024

## 運営関連情報

施設名称		新久学童保育室		所管課	青少年課	
		2020	2021	2022	2023	2024
施設運営人員	正職員	0	0	0	0	0
	正職員以外	4	5	5	5	5
	合計[人]	4	5	5	5	5
年間運営日数[日]		260	277	260	277	264
保育所	児童数[人]	-	-	-	-	-
小学校	生徒数[人]	42	38	45	43	40
	学級数[クラス]	-	-	-	-	-
中学校	生徒数[人]	-	-	-	-	-
	学級数[クラス]	-	-	-	-	-

## 利用関連情報

施設名称		新久学童保育室		所管課	青少年課	
		2020	2021	2022	2023	2024
年間利用可能時間[時間]		-	-	-	-	-
年間利用時間[時間]		-	-	-	-	-
所管する施設の稼働率[%]		-	-	-	-	-
年間利用件数[件]		-	-	-	-	-
年間利用者数[人]		-	-	-	-	-

## 個別利用情報

施設名称		新久学童保育室		所管課		青少年課	
No	部屋名称等	部屋面積[㎡]	年間稼働率[%]				
			2020	2021	2022	2023	2024
1	-	-	-	-	-	-	-
2	-	-	-	-	-	-	-
3	-	-	-	-	-	-	-
4	-	-	-	-	-	-	-
5	-	-	-	-	-	-	-
6	-	-	-	-	-	-	-
7	-	-	-	-	-	-	-
8	-	-	-	-	-	-	-
9	-	-	-	-	-	-	-
10	-	-	-	-	-	-	-
11	-	-	-	-	-	-	-
12	-	-	-	-	-	-	-

備考

# 施設力テ

施設名 新久小学校 施設力テNo 101204007 調査年度 2024

## コスト情報


施設名称		新久学童保育室		所管課	青少年課	
項目		2020	2021	2022	2023	2024
歳入[円]	分担金・負担金	0	0	0	0	0
	使用料・手数料	2,675,146	3,488,565	3,471,504	3,388,518	3,466,080
	国庫支出金	0	12,863,089	3,895,360	2,538,960	3,611,200
	県支出金	0	4,320,408	3,184,040	2,169,600	3,421,160
	財産収入	0	0	0	0	0
	寄付金	0	0	0	0	0
	繰入金	0	0	0	0	0
	諸収入	0	0	0	50,000	42,000
	市債	0	0	0	0	0
	歳入合計	2,675,146	20,672,062	10,550,904	8,147,078	10,540,440
歳出[円]	人件費	15,005,000	16,426,000	16,545,000	20,257,448	14,706,911
	光熱水費	0	0	0	0	0
	修繕費	107,965	21,780	41,580	0	0
	委託料	11,064	210,150	12,530	32,762	11,642
	使用料及び賃借料	26,459	83,580	76,718	76,718	76,718
	工事請負費	0	0	0	462,220	0
	公有財産購入費	0	0	0	0	0
	備品購入費	0	0	0	0	0
	その他支出	0	0	471,616	747,978	60,527
	支出計	15,150,488	16,741,510	17,147,444	21,577,126	14,855,798
収支差額		-12,475,342	3,930,552	-6,596,540	-13,430,048	-4,315,358

備考	
----	--

# 施設力テ

施設名 金子小学校 施設力テNo 101305008 調査年度 2024

## 施設情報

施設名称	金子小学校	所在地	西三ツ木150		<div>外観写真</div> 
所管課	教育総務課	施設分類	学校教育系施設		
設置根拠	入間市立学校設置条例	運営形態	直営		
設置地区1※1	金子	設置地区2※2	金子		
利用時間平日※3	8:00～16:00(登校～下校の目安時間)				
利用時間休日※3	-				
休館日※3	土曜日、日曜日、祝日、春季・夏季・冬季休業				
施設形態	複合施設		複合形態	敷地内複合化	
複合施設	金子学童保育室, 金子第二学童保育室				
用途地域	第一種住居地域	敷地面積[㎡]	17,331.00	土地所有形態	市有
建物延床面積[㎡]	5,132.29	建物所有形態	市有		

※1 行政区として分けられている豊岡、東金子、金子、宮寺・二本木、藤沢、西武の6つの地区です。

※2 生活圏域として分けられている豊岡第一、豊岡第二、豊岡第三、東金子、金子、宮寺・二本木、藤沢第一、藤沢第二、西武の9つの地区です。

※3 管理の都合上、利用時間の変更・臨時休館（業）となる場合があります。

※ 地区センターとは、令和5(2023)年から運用開始となった「支所機能」「公民館機能」「自治振興支援機能」「防災拠点機能」「福祉総合相談窓口機能」「地域包括支援センター」の6つの機能を備えた施設です。

## 設備等情報

防災機能						対応災害※4			
用途					避難所収容人数	火災	地震	土砂	洪水
避難所・避難場所					1192	○	○	○	×
ユニバーサルデザイン・バリアフリー設備対応状況									
バリアフリートイレ	自動ドア	エレベーター	スロープ	手すり	点字ブロック	標識	その他		
有	無	無	一部	有	無	-	-		
環境配慮設備対応状況									
自然エネルギー発電	屋上・壁面緑化	雨水・中水利用	LED照明	節水器具	木質化	その他			
無	無	無	一部	無	-	-			

※4 ○は対応可、△は被災状況により対応可、×は対応不可、-は対象外を示す。

## 建物情報

No	建物名称	建築年度	延床面積[㎡]	構造※5	階数		耐震状況		
					地上	地下	基準	診断	改修年
1	金子小学校(特別教室棟)	1965	1,063.00	RC造	3	0	旧基準	2004	2008
2	金子小学校(管理教室棟)	1966	1,853.00	RC造	3	0	旧基準	2004	2008
3	金子小学校(普通'教室棟)	1980	1,087.93	RC造	3	0	旧基準	2004	2008
4	金子小学校(教室棟(プレハブ校舎))	2005	165.62	プレハブ工法	1	0	新基準	-	-
5	金子小学校(給食室)	2008	9.00	S造	1	0	新基準	-	-
6	金子小学校(屋内運動場)	1970	752.00	RC造	2	0	旧基準	2004	2016
7	金子学童保育室	1990	108.60	S造	1	0	新基準	-	-
8	金子第二学童保育室	2016	93.14	S造	1	0	新基準	-	-
9									
10									

※5 構造欄の説明 (RC:鉄筋コンクリート造 / SRC:鉄筋鉄骨コンクリート造 / S:鉄骨造 / W:木造 / CFT:コンクリート充填鋼管構造 / AL:アルミ造)

# 施設力テ

施設名 金子小学校 施設力テNo 101305008 調査年度 2024

## 施設情報

施設名称	金子小学校	所管課	教育総務課
施設分類	学校教育系施設	設置根拠	入間市立学校設置条例
運営形態	直営	複合形態	敷地内複合化
敷地面積[m <sup>2</sup> ]	16,987.00	建物延床面積[m <sup>2</sup> ]	4,921.55
利用時間平日※1	8:00～16:00(登校～下校の目安時間)	利用時間休日※1	-
休館日※1	土曜日、日曜日、祝日、春季・夏季・冬季休業		

※1 管理の都合上、利用時間の変更・臨時休館（業）となる場合があります。



## 施設情報

施設名称	金子学童保育室	所管課	青少年課
施設分類	子育て支援施設	設置根拠	入間市学童保育室設置及び管理条例
運営形態	委託	複合形態	敷地内複合化
敷地面積[m <sup>2</sup> ]	172.00	建物延床面積[m <sup>2</sup> ]	112.95
利用時間平日※1	放課後～18:30(延長利用は19:00まで)	利用時間休日※1	8:00～18:30(延長利用は7:30～19:00)
休館日※1	日曜日、祝日、振替休日、年末年始(12/29～1/3)		

※1 管理の都合上、利用時間の変更・臨時休館（業）となる場合があります。



## 施設情報

施設名称	金子第二学童保育室	所管課	青少年課
施設分類	子育て支援施設	設置根拠	入間市学童保育室設置及び管理条例
運営形態	委託	複合形態	敷地内複合化
敷地面積[m <sup>2</sup> ]	172.00	建物延床面積[m <sup>2</sup> ]	93.14
利用時間平日※1	放課後～18:30(延長利用は19:00まで)	利用時間休日※1	8:00～18:30(延長利用は7:30～19:00)
休館日※1	日曜日、祝日、振替休日、年末年始(12/29～1/3)		

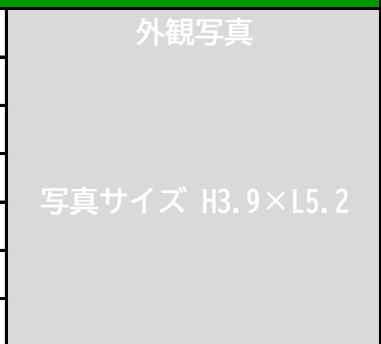
※1 管理の都合上、利用時間の変更・臨時休館（業）となる場合があります。



## 施設情報

施設名称		所管課	
施設分類		設置根拠	
運営形態		複合形態	
敷地面積[m <sup>2</sup> ]		建物延床面積[m <sup>2</sup> ]	
利用時間平日※1		利用時間休日※1	
休館日※1			

※1 管理の都合上、利用時間の変更・臨時休館（業）となる場合があります。



## 施設情報

施設名称		所管課	
施設分類		設置根拠	
運営形態		複合形態	
敷地面積[m <sup>2</sup> ]		建物延床面積[m <sup>2</sup> ]	
利用時間平日※1		利用時間休日※1	
休館日※1			

※1 管理の都合上、利用時間の変更・臨時休館（業）となる場合があります。



# 施設力テ

施設名 金子小学校 施設力テNo 101305008 調査年度 2024

## 運営関連情報

施設名称		金子小学校		所管課	教育総務課	
		2020	2021	2022	2023	2024
施設運営人員	正職員	1	1	2	2	1
	正職員以外	8	8	7	8	9
	合計[人]	9	9	9	10	10
年間運営日数[日]		197	205	207	204	205
保育所	児童数[人]	-	-	-	-	-
小学校	生徒数[人]	368	351	357	334	333
	学級数[クラス]	13	14	14	15	15
中学校	生徒数[人]	-	-	-	-	-
	学級数[クラス]	-	-	-	-	-

## 利用関連情報

施設名称		金子小学校		所管課	教育総務課	
		2020	2021	2022	2023	2024
年間利用可能時間[時間]		-	-	-	-	-
年間利用時間[時間]		-	-	-	-	-
所管する施設の稼働率[%]		-	-	-	-	-
年間利用件数[件]		-	-	-	-	-
年間利用者数[人]		-	-	-	-	-

## 個別利用情報

施設名称		金子小学校		所管課		教育総務課	
No	部屋名称等	部屋面積[m²]	年間稼働率[%]				
			2020	2021	2022	2023	2024
1	-	-	-	-	-	-	-
2	-	-	-	-	-	-	-
3	-	-	-	-	-	-	-
4	-	-	-	-	-	-	-
5	-	-	-	-	-	-	-
6	-	-	-	-	-	-	-
7	-	-	-	-	-	-	-
8	-	-	-	-	-	-	-
9	-	-	-	-	-	-	-
10	-	-	-	-	-	-	-
11	-	-	-	-	-	-	-
12	-	-	-	-	-	-	-

備考	
----	--

# 施設力テ

施設名 金子小学校 施設力テNo 101305008 調査年度 2024

## コスト情報

施設名称		金子小学校		所管課	教育総務課	
項目		2020	2021	2022	2023	2024
歳入[円]	分担金・負担金	0	0	0	0	0
	使用料・手数料	16,240	28,540	30,640	27,040	30,340
	国庫支出金	8,086,375	1,046,000	1,577,000	440,687	18,966,625
	県支出金	0	0	0	0	0
	財産収入	32,024	0	0	0	0
	寄付金	0	12,500	62,500	115,600	40,500
	繰入金	0	0	0	0	0
	諸収入	262,500	0	40,920	0	40,150
	市債	2,100,000	0	1,700,000	3,533,333	59,579,486
	歳入合計	10,497,139	1,087,040	3,411,060	4,116,660	78,657,101
歳出[円]	人件費	29,494,000	28,843,000	31,983,000	34,128,870	35,583,145
	光熱水費	4,674,731	7,897,212	12,731,748	8,272,069	9,953,148
	修繕費	1,041,084	1,599,532	2,114,014	3,040,290	949,695
	委託料	4,599,228	5,490,099	6,135,713	9,287,414	8,621,697
	使用料及び賃借料	9,011,458	5,778,794	3,647,528	3,729,357	2,496,948
	工事請負費	0	0	2,081,750	0	86,463,050
	公有財産購入費	0	0	0	0	0
	備品購入費	29,144,356	1,840,217	1,500,725	787,932	290,114
	その他支出	14,697,105	13,389,507	8,377,298	6,321,947	9,466,477
	支出計	92,661,962	64,838,361	68,571,776	65,567,879	153,824,274
収支差額		-82,164,823	-63,751,321	-65,160,716	-61,451,219	-75,167,173

備考	
----	--



# 施設力テ

施設名 金子小学校 施設力テNo 101305008 調査年度 2024

## 運営関連情報

施設名称		金子学童保育室		所管課	青少年課	
		2020	2021	2022	2023	2024
施設運営人員	正職員	0	0	0	0	0
	正職員以外	4	0	0	0	0
	合計[人]	4	0	0	0	0
年間運営日数[日]		260	242	293	293	292
保育所	児童数[人]	-	-	-	-	-
小学校	生徒数[人]	37	32	35	30	28
	学級数[クラス]	-	-	-	-	-
中学校	生徒数[人]	-	-	-	-	-
	学級数[クラス]	-	-	-	-	-

## 利用関連情報

施設名称		金子学童保育室		所管課	青少年課	
		2020	2021	2022	2023	2024
年間利用可能時間[時間]		-	-	-	-	-
年間利用時間[時間]		-	-	-	-	-
所管する施設の稼働率[%]		-	-	-	-	-
年間利用件数[件]		-	-	-	-	-
年間利用者数[人]		-	-	-	-	-

## 個別利用情報

施設名称		金子学童保育室		所管課		青少年課	
No	部屋名称等	部屋面積[m²]	年間稼働率[%]				
			2020	2021	2022	2023	2024
1	-	-	-	-	-	-	-
2	-	-	-	-	-	-	-
3	-	-	-	-	-	-	-
4	-	-	-	-	-	-	-
5	-	-	-	-	-	-	-
6	-	-	-	-	-	-	-
7	-	-	-	-	-	-	-
8	-	-	-	-	-	-	-
9	-	-	-	-	-	-	-
10	-	-	-	-	-	-	-
11	-	-	-	-	-	-	-
12	-	-	-	-	-	-	-

備考	
----	--

# 施設力テ

施設名 金子小学校 施設力テNo 101305008 調査年度 2024

## コスト情報

施設名称		金子学童保育室		所管課	青少年課	
項目		2020	2021	2022	2023	2024
歳入[円]	分担金・負担金	0	0	0	0	0
	使用料・手数料	2,675,146	3,488,565	3,471,504	3,388,518	3,466,080
	国庫支出金	0	12,863,089	3,895,360	2,538,960	3,611,200
	県支出金	0	4,320,408	3,184,040	2,169,600	3,621,160
	財産収入	0	0	0	0	0
	寄付金	0	0	0	0	0
	繰入金	0	0	0	0	0
	諸収入	0	0	0	33,000	33,000
	市債	0	0	0	0	0
	歳入合計	2,675,146	20,672,062	10,550,904	8,130,078	10,731,440
歳出[円]	人件費	12,170,000	0	0	0	0
	光熱水費	179,613	764,324	373,495	252,703	270,629
	修繕費	305,140	42,372	210,760	0	0
	委託料	8,965	210,150	12,530	138,931,442	14,560,242
	使用料及び賃借料	28,592	92,820	76,718	76,718	85,958
	工事請負費	4,505,600	0	0	0	0
	公有財産購入費	0	0	0	0	0
	備品購入費	0	0	0	0	0
	その他支出	0	0	28,693	54,360	54,181
	支出計	17,197,910	1,109,666	702,196	139,315,223	14,971,010
収支差額		-14,522,764	19,562,396	9,848,708	-131,185,145	-4,239,570

備考	
----	--

# 施設力テ

施設名 金子小学校 施設力テNo 101305008 調査年度 2024

## 運営関連情報

施設名称		金子第二学童保育室		所管課	青少年課	
		2020	2021	2022	2023	2024
施設運営人員	正職員	0	0	0	0	0
	正職員以外	4	0	0	0	0
	合計[人]	4	0	0	0	0
年間運営日数[日]		276	242	293	293	292
保育所	児童数[人]	-	-	-	-	-
小学校	生徒数[人]	32	22	27	32	22
	学級数[クラス]	-	-	-	-	-
中学校	生徒数[人]	-	-	-	-	-
	学級数[クラス]	-	-	-	-	-

## 利用関連情報

施設名称		金子第二学童保育室		所管課	青少年課	
		2020	2021	2022	2023	2024
年間利用可能時間[時間]		-	-	-	-	-
年間利用時間[時間]		-	-	-	-	-
所管する施設の稼働率[%]		-	-	-	-	-
年間利用件数[件]		-	-	-	-	-
年間利用者数[人]		-	-	-	-	-

## 個別利用情報

施設名称		金子第二学童保育室		所管課		青少年課	
No	部屋名称等	部屋面積[㎡]	年間稼働率[%]				
			2020	2021	2022	2023	2024
1	-	-	-	-	-	-	-
2	-	-	-	-	-	-	-
3	-	-	-	-	-	-	-
4	-	-	-	-	-	-	-
5	-	-	-	-	-	-	-
6	-	-	-	-	-	-	-
7	-	-	-	-	-	-	-
8	-	-	-	-	-	-	-
9	-	-	-	-	-	-	-
10	-	-	-	-	-	-	-
11	-	-	-	-	-	-	-
12	-	-	-	-	-	-	-

備考

# 施設力テ

施設名 金子小学校 施設力テNo 101305008 調査年度 2024

## コスト情報


施設名称		金子第二学童保育室		所管課	青少年課	
項目		2020	2021	2022	2023	2024
歳入[円]	分担金・負担金	0	0	0	0	0
	使用料・手数料	2,675,146	3,488,565	3,471,504	3,388,518	3,466,080
	国庫支出金	0	12,863,089	3,895,360	2,538,960	3,611,200
	県支出金	0	4,320,408	3,184,040	2,169,600	3,421,160
	財産収入	0	0	0	0	0
	寄付金	0	0	0	0	0
	繰入金	0	0	0	0	0
	諸収入	0	0	0	30,000	32,000
	市債	0	0	0	0	0
	歳入合計	2,675,146	20,672,062	10,550,904	8,127,078	10,530,440
歳出[円]	人件費	12,170,000	0	0	0	0
	光熱水費	167,545	763,499	421,804	177,126	209,673
	修繕費	25,630	12,000	5,280	0	205,700
	委託料	7,484	281,730	12,530	138,968,962	14,609,742
	使用料及び賃借料	187,751	9,240	85,958	76,718	86,062
	工事請負費	0	0	0	0	0
	公有財産購入費	0	0	0	0	0
	備品購入費	0	0	0	0	0
	その他支出	0	0	40,889	61,785	60,012
	支出計	12,558,410	1,066,469	566,461	139,284,591	15,171,189
収支差額		-9,883,264	19,605,593	9,984,443	-131,157,513	-4,640,749

備考	
----	--

# 施設力テ

施設名 宮寺小学校 施設力テNo 101406009 調査年度 2024

## 施設情報

施設名称	宮寺小学校	所在地	宮寺594-1	<div>外観写真</div> 	
所管課	教育総務課	施設分類	学校教育系施設		
設置根拠	入間市立学校設置条例	運営形態	直営		
設置地区1※1	宮寺・二本木	設置地区2※2	宮寺・二本木		
利用時間平日※3	8:00～16:00(登校～下校の目安時間)				
利用時間休日※3	-				
休館日※3	土曜日、日曜日、祝日、春季・夏季・冬季休業				
施設形態	複合施設		複合形態	建物内複合化	
複合施設	宮寺学童保育室				
用途地域	市街化調整区域	敷地面積[㎡]	11,748.00	土地所有形態	賃貸借(一部)
建物延床面積[㎡]	4,096.22	建物所有形態	市有		

※1 行政区として分けられている豊岡、東金子、金子、宮寺・二本木、藤沢、西武の6つの地区です。

※2 生活圏域として分けられている豊岡第一、豊岡第二、豊岡第三、東金子、金子、宮寺・二本木、藤沢第一、藤沢第二、西武の9つの地区です。

※3 管理の都合上、利用時間の変更・臨時休館(業)となる場合があります。

※ 地区センターとは、令和5(2023)年から運用開始となった「支所機能」「公民館機能」「自治振興支援機能」「防災拠点機能」「福祉総合相談窓口機能」「地域包括支援センター」の6つの機能を備えた施設です。

## 設備等情報

防災機能						対応災害※4			
用途				避難所収容人数		火災	地震	土砂	洪水
避難所・避難場所				952		×	○	○	△
ユニバーサルデザイン・バリアフリー設備対応状況									
バリアフリートイレ	自動ドア	エレベーター	スロープ	手すり	点字ブロック	標識	その他		
無	無	無	一部	有	無	-	-		
環境配慮設備対応状況									
自然エネルギー発電	屋上・壁面緑化	雨水・中水利用	LED照明	節水器具	木質化	その他			
無	無	無	無	無	-	-			

※4 ○は対応可、△は被災状況により対応可、×は対応不可、-は対象外を示す。

## 建物情報

No	建物名称	建築年度	延床面積[㎡]	構造※5	階数		耐震状況		
					地上	地下	基準	診断	改修年
1	宮寺小学校(教室棟)	1966	562.00	RC造	3	0	旧基準	2006	2009
2	宮寺小学校(特別教室管理棟)	1968	1,547.00	RC造	3	0	旧基準	2006	2009
3	宮寺小学校(特別教室棟/学童保育室)	1977	931.75	RC造	4	0	旧基準	2006	2009
4	宮寺小学校(給食室)	1968	212.47	RC造	3	0	旧基準	2006	2009
5	宮寺小学校(屋内運動場)	1971	843.00	S造	2	0	旧基準	2011	2014
6									
7									
8									
9									
10									

※5 構造欄の説明 (RC:鉄筋コンクリート造 / SRC:鉄筋鉄骨コンクリート造 / S:鉄骨造 / W:木造 / CFT:コンクリート充填鋼管構造 / AL:アルミ造)

# 施設力テ

施設名 宮寺小学校 施設力テNo 101406009 調査年度 2024

## 施設情報

施設名称	宮寺小学校	所管課	教育総務課
施設分類	学校教育系施設	設置根拠	入間市立学校設置条例
運営形態	直営	複合形態	建物内複合化
敷地面積[m <sup>2</sup> ]	11,748.00	建物延床面積[m <sup>2</sup> ]	4,096.22
利用時間平日※1	8:00～16:00(登校～下校の目安時間)	利用時間休日※1	-
休館日※1	土曜日、日曜日、祝日、春季・夏季・冬季休業		

※1 管理の都合上、利用時間の変更・臨時休館（業）となる場合があります。



## 施設情報

施設名称	宮寺学童保育室	所管課	青少年課
施設分類	子育て支援施設	設置根拠	入間市学童保育室設置及び管理条例
運営形態	直営	複合形態	建物内複合化
敷地面積[m <sup>2</sup> ]	0.00	建物延床面積[m <sup>2</sup> ]	0.00
利用時間平日※1	放課後～18:30(延長利用は19:00まで)	利用時間休日※1	8:00～18:30(延長利用は7:30～19:00)
休館日※1	日曜日、祝日、振替休日、年末年始(12/29～1/3)、4月～8月・令和6年1月～3月の土曜日		

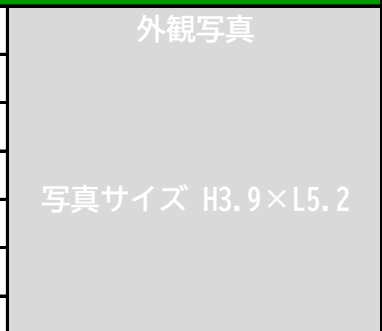
※1 管理の都合上、利用時間の変更・臨時休館（業）となる場合があります。



## 施設情報

施設名称		所管課	
施設分類		設置根拠	
運営形態		複合形態	
敷地面積[m <sup>2</sup> ]		建物延床面積[m <sup>2</sup> ]	
利用時間平日※1		利用時間休日※1	
休館日※1			

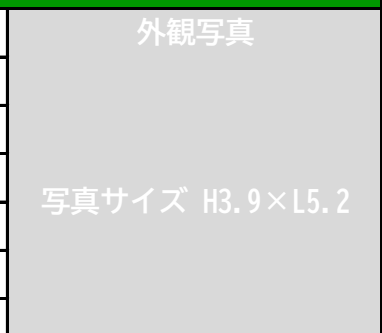
※1 管理の都合上、利用時間の変更・臨時休館（業）となる場合があります。



## 施設情報

施設名称		所管課	
施設分類		設置根拠	
運営形態		複合形態	
敷地面積[m <sup>2</sup> ]		建物延床面積[m <sup>2</sup> ]	
利用時間平日※1		利用時間休日※1	
休館日※1			

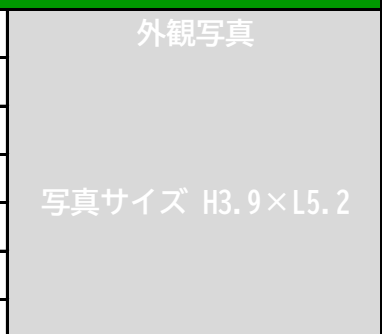
※1 管理の都合上、利用時間の変更・臨時休館（業）となる場合があります。



## 施設情報

施設名称		所管課	
施設分類		設置根拠	
運営形態		複合形態	
敷地面積[m <sup>2</sup> ]		建物延床面積[m <sup>2</sup> ]	
利用時間平日※1		利用時間休日※1	
休館日※1			

※1 管理の都合上、利用時間の変更・臨時休館（業）となる場合があります。



# 施設力テ

施設名 宮寺小学校 施設力テNo 101406009 調査年度 2024

## 運営関連情報

施設名称		宮寺小学校		所管課	教育総務課	
		2020	2021	2022	2023	2024
施設運営人員	正職員	1	2	2	2	2
	正職員以外	7	6	6	7	7
	合計[人]	8	8	8	9	9
年間運営日数[日]		189	205	202	204	205
保育所	児童数[人]	-	-	-	-	-
小学校	生徒数[人]	216	227	233	221	223
	学級数[クラス]	10	10	11	11	11
中学校	生徒数[人]	-	-	-	-	-
	学級数[クラス]	-	-	-	-	-

## 利用関連情報

施設名称		宮寺小学校		所管課	教育総務課	
		2020	2021	2022	2023	2024
年間利用可能時間[時間]		-	-	-	-	-
年間利用時間[時間]		-	-	-	-	-
所管する施設の稼働率[%]		-	-	-	-	-
年間利用件数[件]		-	-	-	-	-
年間利用者数[人]		-	-	-	-	-

## 個別利用情報

施設名称		宮寺小学校		所管課		教育総務課	
No	部屋名称等	部屋面積[m²]	年間稼働率[%]				
			2020	2021	2022	2023	2024
1	-	-	-	-	-	-	-
2	-	-	-	-	-	-	-
3	-	-	-	-	-	-	-
4	-	-	-	-	-	-	-
5	-	-	-	-	-	-	-
6	-	-	-	-	-	-	-
7	-	-	-	-	-	-	-
8	-	-	-	-	-	-	-
9	-	-	-	-	-	-	-
10	-	-	-	-	-	-	-
11	-	-	-	-	-	-	-
12	-	-	-	-	-	-	-

備考	
----	--

# 施設力テ

施設名 宮寺小学校 施設力テNo 101406009 調査年度 2024

## コスト情報

施設名称		宮寺小学校		所管課	教育総務課	
項目		2020	2021	2022	2023	2024
歳入[円]	分担金・負担金	0	0	0	0	0
	使用料・手数料	8,190	8,190	38,539	9,990	12,990
	国庫支出金	8,987,375	12,000	203,000	299,187	377,312
	県支出金	0	0	0	0	0
	財産収入	32,024	0	0	0	0
	寄付金	0	12,500	133,167	37,500	40,500
	繰入金	0	0	0	0	0
	諸収入	62,500	0	7,480	0	23,540
	市債	9,550,000	0	1,700,000	2,866,666	6,546,153
	歳入合計	18,640,089	32,690	2,082,186	3,213,343	7,000,495
歳出[円]	人件費	25,034,000	30,349,000	30,405,000	32,533,986	38,737,513
	光熱水費	3,300,872	6,123,861	8,752,320	5,336,412	6,085,609
	修繕費	1,902,648	4,103,644	2,815,701	4,561,065	1,147,311
	委託料	8,027,285	4,393,399	5,190,582	4,466,651	4,988,745
	使用料及び賃借料	8,832,861	9,219,598	9,323,469	9,720,909	9,615,951
	工事請負費	14,630,000	2,472,360	5,590,750	3,086,157	6,094,529
	公有財産購入費	0	0	0	0	0
	備品購入費	29,446,613	1,943,362	1,757,328	393,065	598,063
	その他支出	14,211,847	13,080,588	7,802,305	6,286,979	10,268,312
	支出計	105,386,126	71,685,812	71,637,455	66,385,224	77,536,033
収支差額		-86,746,037	-71,653,122	-69,555,269	-63,171,881	-70,535,538

備考	
----	--



# 施設力テ

施設名 宮寺小学校 施設力テNo 101406009 調査年度 2024

## 運営関連情報

施設名称		宮寺学童保育室		所管課	青少年課	
		2020	2021	2022	2023	2024
施設運営人員	正職員	0	0	0	0	0
	正職員以外	6	6	5	6	6
	合計[人]	6	6	5	6	6
年間運営日数[日]		293	263	282	259	282
保育所	児童数[人]	-	-	-	-	-
小学校	生徒数[人]	34	38	43	39	36
	学級数[クラス]	-	-	-	-	-
中学校	生徒数[人]	-	-	-	-	-
	学級数[クラス]	-	-	-	-	-

## 利用関連情報

施設名称		宮寺学童保育室		所管課	青少年課	
		2020	2021	2022	2023	2024
年間利用可能時間[時間]		-	-	-	-	-
年間利用時間[時間]		-	-	-	-	-
所管する施設の稼働率[%]		-	-	-	-	-
年間利用件数[件]		-	-	-	-	-
年間利用者数[人]		-	-	-	-	-

## 個別利用情報

施設名称		宮寺学童保育室		所管課		青少年課	
No	部屋名称等	部屋面積[m²]	年間稼働率[%]				
			2020	2021	2022	2023	2024
1	-	-	-	-	-	-	-
2	-	-	-	-	-	-	-
3	-	-	-	-	-	-	-
4	-	-	-	-	-	-	-
5	-	-	-	-	-	-	-
6	-	-	-	-	-	-	-
7	-	-	-	-	-	-	-
8	-	-	-	-	-	-	-
9	-	-	-	-	-	-	-
10	-	-	-	-	-	-	-
11	-	-	-	-	-	-	-
12	-	-	-	-	-	-	-

備考	
----	--

# 施設力テ

施設名 宮寺小学校 施設力テNo 101406009 調査年度 2024

## コスト情報


施設名称		宮寺学童保育室		所管課	青少年課	
項目		2020	2021	2022	2023	2024
歳入[円]	分担金・負担金	0	0	0	0	0
	使用料・手数料	2,675,146	3,488,565	3,471,504	3,388,518	3,466,080
	国庫支出金	0	12,863,089	3,895,360	2,538,960	3,611,200
	県支出金	0	4,320,408	3,184,040	2,169,600	3,421,160
	財産収入	0	0	0	0	0
	寄付金	0	0	0	0	0
	繰入金	0	0	0	0	0
	諸収入	0	0	0	39,000	38,000
	市債	0	0	0	0	0
	歳入合計	2,675,146	20,672,062	10,550,904	8,136,078	10,536,440
歳出[円]	人件費	15,420,000	20,821,000	19,429,000	21,852,332	17,018,826
	光熱水費	0	0	0	0	0
	修繕費	16,500	29,260	0	31,900	75,350
	委託料	10,591	210,150	12,530	32,762	11,642
	使用料及び賃借料	25,327	83,580	76,718	76,718	76,718
	工事請負費	1,080,310	0	0	0	0
	公有財産購入費	0	0	0	0	0
	備品購入費	0	0	0	0	0
	その他支出	0	0	421,654	599,000	97,834
	支出計	16,552,728	21,143,990	19,939,902	22,592,712	17,280,370
収支差額		-13,877,582	-471,928	-9,388,998	-14,456,634	-6,743,930

備考	
----	--

# 施設力テ

施設名 狭山小学校 施設力テNo 101406010 調査年度 2024

## 施設情報

施設名称	狭山小学校	所在地	二本木65		<div>外観写真</div> 
所管課	教育総務課	施設分類	学校教育系施設		
設置根拠	入間市立学校設置条例	運営形態	直営		
設置地区1※1	宮寺・二本木	設置地区2※2	宮寺・二本木		
利用時間平日※3	8:00～16:00(登校～下校の目安時間)				
利用時間休日※3	-				
休館日※3	土曜日、日曜日、祝日、春季・夏季・冬季休業				
施設形態	複合施設		複合形態	敷地内複合化	
複合施設	狭山学童保育室				
用途地域	市街化調整区域	敷地面積[㎡]	22,041.00	土地所有形態	市有
建物延床面積[㎡]	4,968.00	建物所有形態	市有		

※1 行政区として分けられている豊岡、東金子、金子、宮寺・二本木、藤沢、西武の6つの地区です。

※2 生活圏域として分けられている豊岡第一、豊岡第二、豊岡第三、東金子、金子、宮寺・二本木、藤沢第一、藤沢第二、西武の9つの地区です。

※3 管理の都合上、利用時間の変更・臨時休館（業）となる場合があります。

※ 地区センターとは、令和5(2023)年から運用開始となった「支所機能」「公民館機能」「自治振興支援機能」「防災拠点機能」「福祉総合相談窓口機能」「地域包括支援センター」の6つの機能を備えた施設です。

## 設備等情報

防災機能						対応災害※4			
用途					避難所収容人数	火災	地震	土砂	洪水
避難所・避難場所					1127	○	○	○	○
ユニバーサルデザイン・バリアフリー設備対応状況									
バリアフリートイレ	自動ドア	エレベーター	スロープ	手すり	点字ブロック	標識	その他		
有	無	無	一部	有	無	-	-		
環境配慮設備対応状況									
自然エネルギー発電	屋上・壁面緑化	雨水・中水利用	LED照明	節水器具	木質化	その他			
無	無	無	一部	無	-	-			

※4 ○は対応可、△は被災状況により対応可、×は対応不可、-は対象外を示す。

## 建物情報

No	建物名称	建築年度	延床面積[㎡]	構造※5	階数		耐震状況		
					地上	地下	基準	診断	改修年
1	狭山小学校(管理特別普通教室棟／特別普通教室棟)	1971	3,379.00	RC造	3	0	旧基準	2010	2013
2	狭山小学校(普通教室棟)	2011	200.00	S造	1	0	新基準	-	-
3	狭山小学校(屋内運動場)	1996	1,216.00	S造	2	0	新基準	-	-
4	狭山小学校(学童保育室)	2007	173.00	プレハブ工法	1	0	新基準	-	-
5									
6									
7									
8									
9									
10									

※5 構造欄の説明 (RC:鉄筋コンクリート造 / SRC:鉄筋鉄骨コンクリート造 / S:鉄骨造 / W:木造 / CFT:コンクリート充填鋼管構造 / AL:アルミ造)

# 施設力テ

施設名 狭山小学校 施設力テNo 101406010 調査年度 2024

## 施設情報

施設名称	狭山小学校	所管課	教育総務課
施設分類	学校教育系施設	設置根拠	入間市立学校設置条例
運営形態	直営	複合形態	敷地内複合化
敷地面積[m <sup>2</sup> ]	21,476.00	建物延床面積[m <sup>2</sup> ]	4,795.00
利用時間平日※1	8:00～16:00(登校～下校の目安時間)	利用時間休日※1	-
休館日※1	土曜日、日曜日、祝日、春季・夏季・冬季休業		

※1 管理の都合上、利用時間の変更・臨時休館（業）となる場合があります。



## 施設情報

施設名称	狭山学童保育室	所管課	青少年課
施設分類	子育て支援施設	設置根拠	入間市学童保育室設置及び管理条例
運営形態	直営	複合形態	敷地内複合化
敷地面積[m <sup>2</sup> ]	565.00	建物延床面積[m <sup>2</sup> ]	173.00
利用時間平日※1	放課後～18:30(延長利用は19:00まで)	利用時間休日※1	8:00～18:30(延長利用は7:30～19:00)
休館日※1	日曜日、祝日、振替休日、年末年始(12/29～1/3)、9月～12月の土曜日		

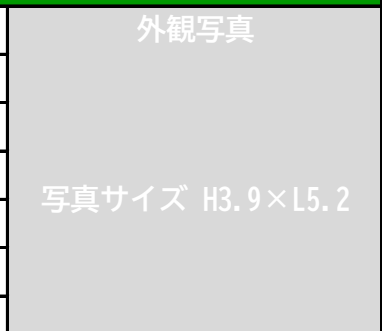
※1 管理の都合上、利用時間の変更・臨時休館（業）となる場合があります。



## 施設情報

施設名称		所管課	
施設分類		設置根拠	
運営形態		複合形態	
敷地面積[m <sup>2</sup> ]		建物延床面積[m <sup>2</sup> ]	
利用時間平日※1		利用時間休日※1	
休館日※1			

※1 管理の都合上、利用時間の変更・臨時休館（業）となる場合があります。

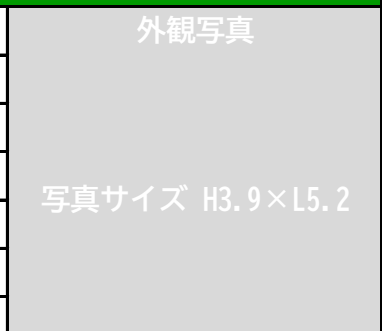


写真サイズ H3.9×L5.2

## 施設情報

施設名称		所管課	
施設分類		設置根拠	
運営形態		複合形態	
敷地面積[m <sup>2</sup> ]		建物延床面積[m <sup>2</sup> ]	
利用時間平日※1		利用時間休日※1	
休館日※1			

※1 管理の都合上、利用時間の変更・臨時休館（業）となる場合があります。

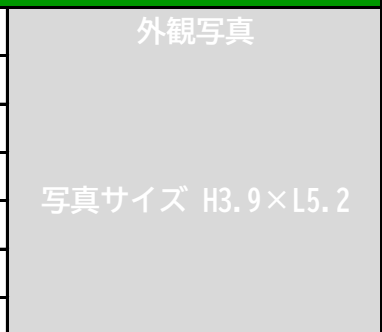


写真サイズ H3.9×L5.2

## 施設情報

施設名称		所管課	
施設分類		設置根拠	
運営形態		複合形態	
敷地面積[m <sup>2</sup> ]		建物延床面積[m <sup>2</sup> ]	
利用時間平日※1		利用時間休日※1	
休館日※1			

※1 管理の都合上、利用時間の変更・臨時休館（業）となる場合があります。



写真サイズ H3.9×L5.2

# 施設力テ

施設名 狭山小学校 施設力テNo 101406010 調査年度 2024

## 運営関連情報

施設名称		狭山小学校		所管課	教育総務課	
		2020	2021	2022	2023	2024
施設運営人員	正職員	2	2	2	2	2
	正職員以外	6	7	7	9	8
	合計[人]	8	9	9	11	10
年間運営日数[日]		196	205	207	204	205
保育所	児童数[人]	-	-	-	-	-
小学校	生徒数[人]	388	387	382	379	355
	学級数[クラス]	14	15	15	15	16
中学校	生徒数[人]	-	-	-	-	-
	学級数[クラス]	-	-	-	-	-

## 利用関連情報

施設名称		狭山小学校		所管課	教育総務課	
		2020	2021	2022	2023	2024
年間利用可能時間[時間]		-	-	-	-	-
年間利用時間[時間]		-	-	-	-	-
所管する施設の稼働率[%]		-	-	-	-	-
年間利用件数[件]		-	-	-	-	-
年間利用者数[人]		-	-	-	-	-

## 個別利用情報

施設名称		狭山小学校		所管課		教育総務課	
No	部屋名称等	部屋面積[㎡]	年間稼働率[%]				
			2020	2021	2022	2023	2024
1	-	-	-	-	-	-	-
2	-	-	-	-	-	-	-
3	-	-	-	-	-	-	-
4	-	-	-	-	-	-	-
5	-	-	-	-	-	-	-
6	-	-	-	-	-	-	-
7	-	-	-	-	-	-	-
8	-	-	-	-	-	-	-
9	-	-	-	-	-	-	-
10	-	-	-	-	-	-	-
11	-	-	-	-	-	-	-
12	-	-	-	-	-	-	-

備考

# 施設力テ

施設名 狭山小学校 施設力テNo 101406010 調査年度 2024

## コスト情報

施設名称		狭山小学校		所管課	教育総務課	
項目		2020	2021	2022	2023	2024
歳入[円]	分担金・負担金	0	0	0	0	0
	使用料・手数料	5,980	4,480	8,080	8,680	8,680
	国庫支出金	15,519,042	81,000	381,000	299,187	377,312
	県支出金	0	0	0	0	0
	財産収入	32,024	0	0	0	0
	寄付金	0	12,500	62,500	120,000	40,500
	繰入金	0	0	0	0	0
	諸収入	62,500	0	104,280	0	23,540
	市債	1,900,000	0	1,700,000	266,666	6,546,153
	歳入合計	17,519,546	97,980	2,255,860	694,533	6,996,185
歳出[円]	人件費	33,461,000	34,885,000	31,983,000	38,794,511	43,493,724
	光熱水費	3,821,763	5,730,537	8,529,704	5,734,716	5,663,358
	修繕費	2,980,010	1,689,352	3,025,749	3,247,425	2,525,218
	委託料	6,650,081	4,806,449	6,257,404	5,580,951	5,187,735
	使用料及び賃借料	8,282,931	8,720,437	6,305,170	6,638,610	6,545,867
	工事請負費	16,285,500	886,600	1,553,750	4,988,500	11,925,629
	公有財産購入費	0	0	0	0	0
	備品購入費	29,270,882	1,976,322	1,846,377	368,359	567,182
	その他支出	16,112,346	14,885,795	8,794,739	7,234,937	10,776,371
	支出計	116,864,513	73,580,492	68,295,893	72,588,009	86,685,084
収支差額		-99,344,967	-73,482,512	-66,040,033	-71,893,476	-79,688,899

備考	
----	--

# 施設力テ

施設名 狭山小学校 施設力テNo 101406010 調査年度 2024

## 運営関連情報

施設名称		狭山学童保育室		所管課	青少年課	
		2020	2021	2022	2023	2024
施設運営人員	正職員	0	0	0	0	0
	正職員以外	5	6	6	6	6
	合計[人]	5	6	6	6	6
年間運営日数[日]		293	277	260	277	264
保育所	児童数[人]	-	-	-	-	-
小学校	生徒数[人]	59	66	67	64	55
	学級数[クラス]	-	-	-	-	-
中学校	生徒数[人]	-	-	-	-	-
	学級数[クラス]	-	-	-	-	-

## 利用関連情報

施設名称		狭山学童保育室		所管課	青少年課	
		2020	2021	2022	2023	2024
年間利用可能時間[時間]		-	-	-	-	-
年間利用時間[時間]		-	-	-	-	-
所管する施設の稼働率[%]		-	-	-	-	-
年間利用件数[件]		-	-	-	-	-
年間利用者数[人]		-	-	-	-	-

## 個別利用情報

施設名称		狭山学童保育室		所管課		青少年課	
No	部屋名称等	部屋面積[㎡]	年間稼働率[%]				
			2020	2021	2022	2023	2024
1	-	-	-	-	-	-	-
2	-	-	-	-	-	-	-
3	-	-	-	-	-	-	-
4	-	-	-	-	-	-	-
5	-	-	-	-	-	-	-
6	-	-	-	-	-	-	-
7	-	-	-	-	-	-	-
8	-	-	-	-	-	-	-
9	-	-	-	-	-	-	-
10	-	-	-	-	-	-	-
11	-	-	-	-	-	-	-
12	-	-	-	-	-	-	-

備考

# 施設力テ

施設名 狭山小学校 施設力テNo 101406010 調査年度 2024

## コスト情報

施設名称		狭山学童保育室		所管課	青少年課	
項目		2020	2021	2022	2023	2024
歳入[円]	分担金・負担金	0	0	0	0	0
	使用料・手数料	2,675,146	3,488,565	3,471,504	3,388,518	3,466,080
	国庫支出金	0	12,863,089	3,895,360	2,538,960	3,611,200
	県支出金	0	4,320,408	3,184,040	2,169,600	3,421,160
	財産収入	0	0	0	0	0
	寄付金	0	0	0	0	0
	繰入金	0	0	0	0	0
	諸収入	0	0	0	67,000	64,000
	市債	0	0	0	0	0
	歳入合計	2,675,146	20,672,062	10,550,904	8,164,078	10,562,440
歳出[円]	人件費	19,464,000	20,821,000	18,122,000	21,852,332	17,018,826
	光熱水費	330,876	760,646	388,156	437,611	489,465
	修繕費	77,495	0	12,650	42,350	4,950
	委託料	195,830	210,150	12,530	73,692	53,332
	使用料及び賃借料	35,345	83,580	76,718	76,718	76,718
	工事請負費	0	911,900	0	0	0
	公有財産購入費	0	0	0	0	0
	備品購入費	0	0	0	0	0
	その他支出	0	0	883,918	1,071,479	84,342
	支出計	20,103,546	22,787,276	19,495,972	23,554,182	17,727,633
収支差額		-17,428,400	-2,115,214	-8,945,068	-15,390,104	-7,165,193

備考	
----	--



# 施設力テ

施設名 藤沢小学校 施設力テNo 101507011 調査年度 2024

## 施設情報

施設名称	藤沢小学校	所在地	上藤沢384	<div>外観写真</div> 	
所管課	教育総務課	施設分類	学校教育系施設		
設置根拠	入間市立学校設置条例	運営形態	直営		
設置地区1※1	藤沢	設置地区2※2	藤沢第一		
利用時間平日※3	8:00～16:00(登校～下校の目安時間)				
利用時間休日※3	-				
休館日※3	土曜日、日曜日、祝日、春季・夏季・冬季休業				
施設形態	複合施設		複合形態	敷地内複合化	
複合施設	藤沢学童保育室				
用途地域	第一種住居地域	敷地面積[㎡]	21,611.00	土地所有形態	市有
建物延床面積[㎡]	6,631.48	建物所有形態	市有		

※1 行政区として分けられている豊岡、東金子、金子、宮寺・二本木、藤沢、西武の6つの地区です。

※2 生活圏域として分けられている豊岡第一、豊岡第二、豊岡第三、東金子、金子、宮寺・二本木、藤沢第一、藤沢第二、西武の9つの地区です。

※3 管理の都合上、利用時間の変更・臨時休館（業）となる場合があります。

※ 地区センターとは、令和5(2023)年から運用開始となった「支所機能」「公民館機能」「自治振興支援機能」「防災拠点機能」「福祉総合相談窓口機能」「地域包括支援センター」の6つの機能を備えた施設です。

## 設備等情報

防災機能						対応災害※4			
用途					避難所収容人数	火災	地震	土砂	洪水
避難所・避難場所					1548	○	○	○	○
ユニバーサルデザイン・バリアフリー設備対応状況									
バリアフリートイレ	自動ドア	エレベーター	スロープ	手すり	点字ブロック	標識	その他		
有	無	無	一部	有	無	-	-		
環境配慮設備対応状況									
自然エネルギー発電	屋上・壁面緑化	雨水・中水利用	LED照明	節水器具	木質化	その他			
無	無	無	一部	無	-	-			

※4 ○は対応可、△は被災状況により対応可、×は対応不可、-は対象外を示す。

## 建物情報

No	建物名称	建築年度	延床面積[㎡]	構造※5	階数		耐震状況		
					地上	地下	基準	診断	改修年
1	藤沢小学校(教室棟)	1965	723.00	RC造	3	0	旧基準	-	-
2	藤沢小学校(教室棟)	1967	1,203.00	RC造	3	0	旧基準	-	-
3	藤沢小学校(管理室棟)	1968	475.00	RC造	3	0	旧基準	-	-
4	藤沢小学校(管理・特別・教室棟)	1968	1,400.00	RC造	3	0	旧基準	-	-
5	藤沢小学校(教室棟)	1974	1,568.00	RC造	4	0	旧基準	-	-
6	藤沢小学校(屋内運動場)	2008	1,154.00	S造	2	0	新基準	-	-
7	藤沢学童保育室	1993	108.48	木造(W造)	1	0	新基準	-	-
8									
9									
10									

※5 構造欄の説明 (RC:鉄筋コンクリート造 / SRC:鉄筋鉄骨コンクリート造 / S:鉄骨造 / W:木造 / CFT:コンクリート充填鋼管構造 / AL:アルミ造)

# 施設力テ

施設名 藤沢小学校 施設力テNo 101507011 調査年度 2024

## 施設情報

施設名称	藤沢小学校	所管課	教育総務課
施設分類	学校教育系施設	設置根拠	入間市立学校設置条例
運営形態	直営	複合形態	敷地内複合化
敷地面積[m <sup>2</sup> ]	21,285.00	建物延床面積[m <sup>2</sup> ]	6,523.00
利用時間平日※1	8:00～16:00(登校～下校の目安時間)	利用時間休日※1	-
休館日※1	土曜日、日曜日、祝日、春季・夏季・冬季休業		

※1 管理の都合上、利用時間の変更・臨時休館（業）となる場合があります。



## 施設情報

施設名称	藤沢学童保育室	所管課	青少年課
施設分類	子育て支援施設	設置根拠	入間市学童保育室設置及び管理条例
運営形態	直営	複合形態	敷地内複合化
敷地面積[m <sup>2</sup> ]	326.00	建物延床面積[m <sup>2</sup> ]	108.48
利用時間平日※1	放課後～18:30(延長利用は19:00まで)	利用時間休日※1	8:00～18:30(延長利用は7:30～19:00)
休館日※1	日曜日、祝日、振替休日、年末年始(12/29～1/3)、9月～12月の土曜日		

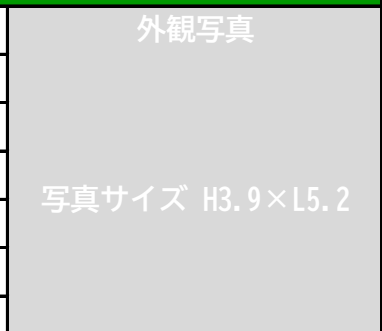
※1 管理の都合上、利用時間の変更・臨時休館（業）となる場合があります。



## 施設情報

施設名称		所管課	
施設分類		設置根拠	
運営形態		複合形態	
敷地面積[m <sup>2</sup> ]		建物延床面積[m <sup>2</sup> ]	
利用時間平日※1		利用時間休日※1	
休館日※1			

※1 管理の都合上、利用時間の変更・臨時休館（業）となる場合があります。

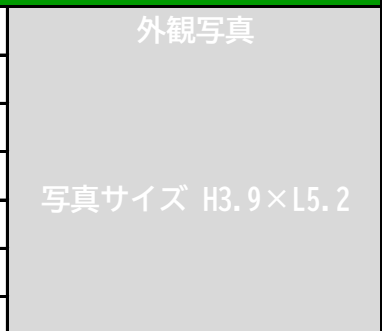


写真サイズ H3.9×L5.2

## 施設情報

施設名称		所管課	
施設分類		設置根拠	
運営形態		複合形態	
敷地面積[m <sup>2</sup> ]		建物延床面積[m <sup>2</sup> ]	
利用時間平日※1		利用時間休日※1	
休館日※1			

※1 管理の都合上、利用時間の変更・臨時休館（業）となる場合があります。

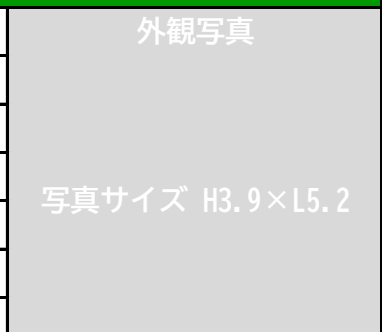


写真サイズ H3.9×L5.2

## 施設情報

施設名称		所管課	
施設分類		設置根拠	
運営形態		複合形態	
敷地面積[m <sup>2</sup> ]		建物延床面積[m <sup>2</sup> ]	
利用時間平日※1		利用時間休日※1	
休館日※1			

※1 管理の都合上、利用時間の変更・臨時休館（業）となる場合があります。



写真サイズ H3.9×L5.2

# 施設力テ

施設名 藤沢小学校 施設力テNo 101507011 調査年度 2024

## 運営関連情報

施設名称		藤沢小学校		所管課	教育総務課	
		2020	2021	2022	2023	2024
施設運営人員	正職員	1	1	1	2	2
	正職員以外	7	7	7	7	8
	合計[人]	8	8	8	9	10
年間運営日数[日]		195	205	207	204	205
保育所	児童数[人]	-	-	-	-	-
小学校	生徒数[人]	456	420	414	393	376
	学級数[クラス]	16	16	15	15	13
中学校	生徒数[人]	-	-	-	-	-
	学級数[クラス]	-	-	-	-	-

## 利用関連情報

施設名称		藤沢小学校		所管課	教育総務課	
		2020	2021	2022	2023	2024
年間利用可能時間[時間]		-	-	-	-	-
年間利用時間[時間]		-	-	-	-	-
所管する施設の稼働率[%]		-	-	-	-	-
年間利用件数[件]		-	-	-	-	-
年間利用者数[人]		-	-	-	-	-

## 個別利用情報

施設名称		藤沢小学校		所管課		教育総務課	
No	部屋名称等	部屋面積[㎡]	年間稼働率[%]				
			2020	2021	2022	2023	2024
1	-	-	-	-	-	-	-
2	-	-	-	-	-	-	-
3	-	-	-	-	-	-	-
4	-	-	-	-	-	-	-
5	-	-	-	-	-	-	-
6	-	-	-	-	-	-	-
7	-	-	-	-	-	-	-
8	-	-	-	-	-	-	-
9	-	-	-	-	-	-	-
10	-	-	-	-	-	-	-
11	-	-	-	-	-	-	-
12	-	-	-	-	-	-	-

備考

# 施設力テ

施設名 藤沢小学校 施設力テNo 101507011 調査年度 2024

## コスト情報

施設名称		藤沢小学校		所管課	教育総務課	
項目		2020	2021	2022	2023	2024
歳入[円]	分担金・負担金	0	0	0	0	0
	使用料・手数料	13,100	9,800	9,500	9,800	7,840
	国庫支出金	4,995,375	150,000	331,000	299,187	377,312
	県支出金	0	0	0	0	0
	財産収入	32,024	0	0	0	0
	寄付金	0	12,500	62,500	110,210	40,500
	繰入金	0	0	0	0	0
	諸収入	62,500	0	4,400	0	42,240
	市債	2,200,000	0	4,800,000	266,666	68,079,486
	歳入合計	7,302,999	172,300	5,207,400	685,863	68,547,378
歳出[円]	人件費	27,869,000	27,206,000	27,889,000	35,604,743	43,493,724
	光熱水費	4,042,329	6,097,255	9,620,881	7,461,392	8,849,903
	修繕費	1,117,119	753,276	1,124,587	2,518,763	2,794,165
	委託料	4,713,588	4,145,179	8,451,838	4,523,023	8,398,918
	使用料及び賃借料	9,126,774	9,830,108	7,377,111	8,471,639	6,545,867
	工事請負費	0	259,600	1,700,050	0	106,624,494
	公有財産購入費	0	0	0	0	0
	備品購入費	29,326,954	1,992,536	1,787,433	461,512	569,855
	その他支出	16,241,881	15,101,641	9,146,905	8,840,059	10,257,385
	支出計	92,437,645	65,385,595	67,097,805	67,881,131	187,534,311
収支差額		-85,134,646	-65,213,295	-61,890,405	-67,195,268	-118,986,933

備考	
----	--

# 施設力テ

施設名 藤沢小学校 施設力テNo 101507011 調査年度 2024

## 運営関連情報

施設名称		藤沢学童保育室		所管課	青少年課	
		2020	2021	2022	2023	2024
施設運営人員	正職員	0	0	0	0	0
	正職員以外	5	6	5	5	5
	合計[人]	5	6	5	5	5
年間運営日数[日]		260	277	276	277	264
保育所	児童数[人]	-	-	-	-	-
小学校	生徒数[人]	52	48	44	40	50
	学級数[クラス]	-	-	-	-	-
中学校	生徒数[人]	-	-	-	-	-
	学級数[クラス]	-	-	-	-	-

## 利用関連情報

施設名称		藤沢学童保育室		所管課	青少年課	
		2020	2021	2022	2023	2024
年間利用可能時間[時間]		-	-	-	-	-
年間利用時間[時間]		-	-	-	-	-
所管する施設の稼働率[%]		-	-	-	-	-
年間利用件数[件]		-	-	-	-	-
年間利用者数[人]		-	-	-	-	-

## 個別利用情報

施設名称		藤沢学童保育室		所管課		青少年課	
No	部屋名称等	部屋面積[m <sup>2</sup> ]	年間稼働率[%]				
			2020	2021	2022	2023	2024
1	-	-	-	-	-	-	-
2	-	-	-	-	-	-	-
3	-	-	-	-	-	-	-
4	-	-	-	-	-	-	-
5	-	-	-	-	-	-	-
6	-	-	-	-	-	-	-
7	-	-	-	-	-	-	-
8	-	-	-	-	-	-	-
9	-	-	-	-	-	-	-
10	-	-	-	-	-	-	-
11	-	-	-	-	-	-	-
12	-	-	-	-	-	-	-

備考

# 施設力テ

施設名 藤沢小学校 施設力テNo 101507011 調査年度 2024

## コスト情報


施設名称		藤沢学童保育室		所管課	青少年課	
項目		2020	2021	2022	2023	2024
歳入[円]	分担金・負担金	0	0	0	0	0
	使用料・手数料	2,675,146	3,488,565	3,471,504	3,388,518	3,466,080
	国庫支出金	0	12,863,089	3,895,360	2,538,960	3,611,200
	県支出金	0	4,320,408	3,184,040	2,169,600	3,421,160
	財産収入	0	0	0	0	0
	寄付金	0	0	0	0	0
	繰入金	0	0	0	0	0
	諸収入	0	0	0	45,000	46,000
	市債	0	0	0	0	0
	歳入合計	2,675,146	20,672,062	10,550,904	8,142,078	10,544,440
歳出[円]	人件費	16,630,000	23,597,000	19,429,000	20,257,448	14,706,911
	光熱水費	217,801	494,329	334,836	461,409	412,760
	修繕費	520,520	86,180	1,242,000	0	106,700
	委託料	9,729	213,150	12,530	93,262	263,266
	使用料及び賃借料	34,672	95,118	85,671	89,092	0
	工事請負費	4,792,150	0	73,700	0	0
	公有財産購入費	0	0	0	0	0
	備品購入費	0	0	0	0	0
	その他支出	0	0	4,085,886	980,880	120,284
	支出計	22,204,872	24,485,777	25,263,623	21,882,091	15,609,921
収支差額		-19,529,726	-3,813,715	-14,712,719	-13,740,013	-5,065,481

備考	
----	--

# 施設力テ

施設名 藤沢北小学校 施設力テNo 101507012 調査年度 2024

## 施設情報

施設名称	藤沢北小学校	所在地	東町7-1-19	<div>外観写真</div> 	
所管課	教育総務課	施設分類	学校教育系施設		
設置根拠	入間市立学校設置条例	運営形態	直営		
設置地区1※1	藤沢	設置地区2※2	藤沢第一		
利用時間平日※3	8:00～16:00(登校～下校の目安時間)				
利用時間休日※3	-				
休館日※3	土曜日、日曜日、祝日、春季・夏季・冬季休業				
施設形態	複合施設		複合形態	敷地内複合化	
複合施設	藤沢北学童保育室				
用途地域	準工業地域	敷地面積[㎡]	19,499.00	土地所有形態	市有
建物延床面積[㎡]	6,164.06	建物所有形態	市有		

※1 行政区として分けられている豊岡、東金子、金子、宮寺・二本木、藤沢、西武の6つの地区です。

※2 生活圏域として分けられている豊岡第一、豊岡第二、豊岡第三、東金子、金子、宮寺・二本木、藤沢第一、藤沢第二、西武の9つの地区です。

※3 管理の都合上、利用時間の変更・臨時休館（業）となる場合があります。

※ 地区センターとは、令和5(2023)年から運用開始となった「支所機能」「公民館機能」「自治振興支援機能」「防災拠点機能」「福祉総合相談窓口機能」「地域包括支援センター」の6つの機能を備えた施設です。

## 設備等情報

防災機能						対応災害※4			
用途				避難所収容人数		火災	地震	土砂	洪水
避難所・避難場所				1344		○	○	○	○
ユニバーサルデザイン・バリアフリー設備対応状況									
バリアフリートイレ	自動ドア	エレベーター	スロープ	手すり	点字ブロック	標識	その他		
有	無	無	一部	有	無	-	-		
環境配慮設備対応状況									
自然エネルギー発電	屋上・壁面緑化	雨水・中水利用	LED照明	節水器具	木質化	その他			
無	無	無	一部	無	-	-			

※4 ○は対応可、△は被災状況により対応可、×は対応不可、-は対象外を示す。

## 建物情報

No	建物名称	建築年度	延床面積[㎡]	構造※5	階数		耐震状況		
					地上	地下	基準	診断	改修年
1	藤沢北小学校(特別教室棟/管理普通教室棟)	1981	4,704.00	RC造	4	0	旧基準	-	2013
2	藤沢北小学校(給食室)	1980	250.27	RC造	1	0	旧基準	-	-
3	藤沢北小学校(屋内運動場)	1979	842.04	S造	2	0	旧基準	-	2015
4	藤沢北学童保育室/藤沢北第二学童/藤沢北第三学童	2021	367.75	木造(W造)	2	0	新基準	-	-
5									
6									
7									
8									
9									
10									

※5 構造欄の説明 (RC:鉄筋コンクリート造 / SRC:鉄筋鉄骨コンクリート造 / S:鉄骨造 / W:木造 / CFT:コンクリート充填鋼管構造 / AL:アルミ造)



# 施設力テ

施設名 藤沢北小学校 施設力テNo 101507012 調査年度 2024

## 施設情報

施設名称	藤沢北小学校	所管課	教育総務課
施設分類	学校教育系施設	設置根拠	入間市立学校設置条例
運営形態	直営	複合形態	敷地内複合化
敷地面積[m <sup>2</sup> ]	19,004.18	建物延床面積[m <sup>2</sup> ]	5,796.31
利用時間平日※1	8:00～16:00(登校～下校の目安時間)	利用時間休日※1	-
休館日※1	土曜日、日曜日、祝日、春季・夏季・冬季休業		

※1 管理の都合上、利用時間の変更・臨時休館（業）となる場合があります。



## 施設情報

施設名称	藤沢北学童保育室	所管課	青少年課
施設分類	子育て支援施設	設置根拠	入間市学童保育室設置及び管理条例
運営形態	委託	複合形態	敷地内複合化
敷地面積[m <sup>2</sup> ]	494.82	建物延床面積[m <sup>2</sup> ]	367.75
利用時間平日※1	放課後～18:30(延長利用は19:00まで)	利用時間休日※1	8:00～18:30(延長利用は7:30～19:00)
休館日※1	日曜日、祝日、振替休日、年末年始(12/29～1/3)		

※1 管理の都合上、利用時間の変更・臨時休館（業）となる場合があります。



## 施設情報

施設名称	藤沢北第二学童保育室	所管課	青少年課
施設分類	子育て支援施設	設置根拠	入間市学童保育室設置及び管理条例
運営形態	委託	複合形態	敷地内複合化
敷地面積[m <sup>2</sup> ]	0.00	建物延床面積[m <sup>2</sup> ]	0.00
利用時間平日※1	放課後～18:30(延長利用は19:00まで)	利用時間休日※1	8:00～18:30(延長利用は7:30～19:00)
休館日※1	日曜日、祝日、振替休日、年末年始(12/29～1/3)		

※1 管理の都合上、利用時間の変更・臨時休館（業）となる場合があります。



## 施設情報

施設名称	藤沢北第三学童保育室	所管課	青少年課
施設分類	子育て支援施設	設置根拠	入間市学童保育室設置及び管理条例
運営形態	委託	複合形態	敷地内複合化
敷地面積[m <sup>2</sup> ]	0.00	建物延床面積[m <sup>2</sup> ]	0.00
利用時間平日※1	放課後～18:30(延長利用は19:00まで)	利用時間休日※1	8:00～18:30(延長利用は7:30～19:00)
休館日※1	日曜日、祝日、振替休日、年末年始(12/29～1/3)		

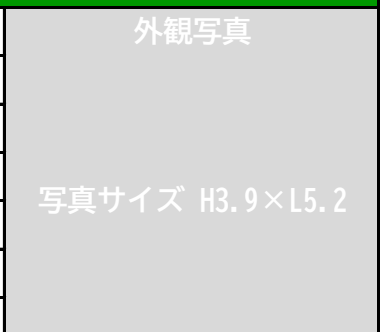
※1 管理の都合上、利用時間の変更・臨時休館（業）となる場合があります。



## 施設情報

施設名称		所管課	
施設分類		設置根拠	
運営形態		複合形態	
敷地面積[m <sup>2</sup> ]		建物延床面積[m <sup>2</sup> ]	
利用時間平日※1		利用時間休日※1	
休館日※1			

※1 管理の都合上、利用時間の変更・臨時休館（業）となる場合があります。



# 施設力テ

施設名 藤沢北小学校 施設力テNo 101507012 調査年度 2024

## 運営関連情報

施設名称		藤沢北小学校		所管課	教育総務課	
		2020	2021	2022	2023	2024
施設運営人員	正職員	1	1	1	1	2
	正職員以外	8	8	9	10	10
	合計[人]	9	9	10	11	12
年間運営日数[日]		193	206	202	204	205
保育所	児童数[人]	-	-	-	-	-
小学校	生徒数[人]	687	667	664	656	682
	学級数[クラス]	21	21	22	22	24
中学校	生徒数[人]	-	-	-	-	-
	学級数[クラス]	-	-	-	-	-

## 利用関連情報

施設名称		藤沢北小学校		所管課	教育総務課	
		2020	2021	2022	2023	2024
年間利用可能時間[時間]		-	-	-	-	-
年間利用時間[時間]		-	-	-	-	-
所管する施設の稼働率[%]		-	-	-	-	-
年間利用件数[件]		-	-	-	-	-
年間利用者数[人]		-	-	-	-	-

## 個別利用情報

施設名称		藤沢北小学校		所管課		教育総務課		
No	部屋名称等	部屋面積[m²]	年間稼働率[%]					
			2020	2021	2022	2023	2024	
1	-	-	-	-	-	-	-	
2	-	-	-	-	-	-	-	
3	-	-	-	-	-	-	-	
4	-	-	-	-	-	-	-	
5	-	-	-	-	-	-	-	
6	-	-	-	-	-	-	-	
7	-	-	-	-	-	-	-	
8	-	-	-	-	-	-	-	
9	-	-	-	-	-	-	-	
10	-	-	-	-	-	-	-	
11	-	-	-	-	-	-	-	
12	-	-	-	-	-	-	-	

備考	
----	--

# 施設力テ

施設名 藤沢北小学校 施設力テNo 101507012 調査年度 2024

## コスト情報

施設名称		藤沢北小学校		所管課	教育総務課	
項目		2020	2021	2022	2023	2024
歳入[円]	分担金・負担金	0	0	0	0	0
	使用料・手数料	16,710	16,720	16,420	16,720	16,720
	国庫支出金	6,033,375	286,000	14,313,000	440,687	240,625
	県支出金	0	0	0	0	0
	財産収入	32,024	0	0	0	0
	寄付金	0	12,500	62,500	109,880	40,500
	繰入金	0	0	0	0	0
	諸収入	62,500	0	29,920	0	23,540
	市債	2,900,000	3,800,000	44,200,000	266,666	7,300,000
	歳入合計	9,044,609	4,115,220	58,621,840	833,953	7,621,385
歳出[円]	人件費	29,494,000	29,079,000	30,910,000	33,264,104	48,117,554
	光熱水費	6,796,457	8,800,936	12,286,337	7,850,237	13,144,514
	修繕費	1,501,176	1,876,786	3,028,337	1,972,987	4,473,986
	委託料	8,020,240	9,198,029	7,399,961	4,319,863	6,116,965
	使用料及び賃借料	9,247,452	10,191,772	7,647,936	8,230,662	6,545,867
	工事請負費	0	583,000	85,841,250	1,818,872	10,522,200
	公有財産購入費	0	0	0	0	0
	備品購入費	29,834,646	2,298,215	1,730,382	775,622	344,800
	その他支出	14,172,548	13,530,114	7,354,159	5,809,933	9,440,172
	支出計	99,066,519	75,557,852	156,198,362	64,042,280	98,706,058
収支差額		-90,021,910	-71,442,632	-97,576,522	-63,208,327	-91,084,673

備考	
----	--

# 施設力テ

施設名 藤沢北小学校 施設力テNo 101507012 調査年度 2024

## 運営関連情報

施設名称		藤沢北学童保育室		所管課	青少年課	
		2020	2021	2022	2023	2024
施設運営人員	正職員	0	0	0	0	0
	正職員以外	6	9	0	0	0
	合計[人]	6	9	0	0	0
年間運営日数[日]		276	259	293	293	292
保育所	児童数[人]	-	-	-	-	-
小学校	生徒数[人]	86	85	38	38	40
	学級数[クラス]	-	-	-	-	-
中学校	生徒数[人]	-	-	-	-	-
	学級数[クラス]	-	-	-	-	-

## 利用関連情報

施設名称		藤沢北学童保育室		所管課	青少年課	
		2020	2021	2022	2023	2024
年間利用可能時間[時間]		-	-	-	-	-
年間利用時間[時間]		-	-	-	-	-
所管する施設の稼働率[%]		-	-	-	-	-
年間利用件数[件]		-	-	-	-	-
年間利用者数[人]		-	-	-	-	-

## 個別利用情報

施設名称		藤沢北学童保育室		所管課		青少年課	
No	部屋名称等	部屋面積[㎡]	年間稼働率[%]				
			2020	2021	2022	2023	2024
1	-	-	-	-	-	-	-
2	-	-	-	-	-	-	-
3	-	-	-	-	-	-	-
4	-	-	-	-	-	-	-
5	-	-	-	-	-	-	-
6	-	-	-	-	-	-	-
7	-	-	-	-	-	-	-
8	-	-	-	-	-	-	-
9	-	-	-	-	-	-	-
10	-	-	-	-	-	-	-
11	-	-	-	-	-	-	-
12	-	-	-	-	-	-	-

備考

# 施設力テ

施設名 藤沢北小学校 施設力テNo 101507012 調査年度 2024

## コスト情報

施設名称		藤沢北学童保育室		所管課	青少年課	
項目		2020	2021	2022	2023	2024
歳入[円]	分担金・負担金	0	0	0	0	0
	使用料・手数料	2,675,146	3,488,565	1,157,168	3,388,518	3,466,080
	国庫支出金	0	12,863,089	1,151,053	2,538,960	3,611,200
	県支出金	0	4,320,408	1,061,346	2,169,600	3,421,160
	財産収入	0	0	0	0	0
	寄付金	0	0	0	0	0
	繰入金	0	0	0	0	0
	諸収入	0	0	0	40,000	45,000
	市債	5,400,000	38,900,000	8,500,000	0	0
	歳入合計	8,075,146	59,572,062	11,869,567	8,137,078	10,543,440
歳出[円]	人件費	18,255,000	31,232,000	0	0	0
	光熱水費	360,541	743,783	714,058	309,587	844,238
	修繕費	100,100	47,300	0	31,900	146,520
	委託料	52,879	225,990	12,991,034	12,491,162	12,429,638
	使用料及び賃借料	57,396	99,087	40,833	116,631	116,660
	工事請負費	1,031,800	0	8,659,200	0	0
	公有財産購入費	0	0	0	0	0
	備品購入費	0	0	0	0	0
	その他支出	0	0	47,934	31,179	32,337
	支出計	19,857,716	32,348,160	22,453,059	12,980,459	13,569,393
収支差額		-11,782,570	27,223,902	-10,583,492	-4,843,381	-3,025,953

備考	
----	--

# 施設力テ

施設名 藤沢北小学校 施設力テNo 101507012 調査年度 2024

## 運営関連情報

施設名称		藤沢北第二学童保育室		所管課	青少年課	
		2020	2021	2022	2023	2024
施設運営人員	正職員	-	-	0	0	0
	正職員以外	-	-	0	0	0
	合計[人]	-	-	0	0	0
年間運営日数[日]		-	-	293	293	292
保育所	児童数[人]	-	-	-	-	-
小学校	生徒数[人]	-	-	38	38	40
	学級数[クラス]	-	-	-	-	-
中学校	生徒数[人]	-	-	-	-	-
	学級数[クラス]	-	-	-	-	-

## 利用関連情報

施設名称		藤沢北第二学童保育室		所管課	青少年課	
		2020	2021	2022	2023	2024
年間利用可能時間[時間]		-	-	-	-	-
年間利用時間[時間]		-	-	-	-	-
所管する施設の稼働率[%]		-	-	-	-	-
年間利用件数[件]		-	-	-	-	-
年間利用者数[人]		-	-	-	-	-

## 個別利用情報

施設名称		藤沢北第二学童保育室		所管課		青少年課	
No	部屋名称等	部屋面積[㎡]	年間稼働率[%]				
			2020	2021	2022	2023	2024
1	-	-	-	-	-	-	-
2	-	-	-	-	-	-	-
3	-	-	-	-	-	-	-
4	-	-	-	-	-	-	-
5	-	-	-	-	-	-	-
6	-	-	-	-	-	-	-
7	-	-	-	-	-	-	-
8	-	-	-	-	-	-	-
9	-	-	-	-	-	-	-
10	-	-	-	-	-	-	-
11	-	-	-	-	-	-	-
12	-	-	-	-	-	-	-

備考

# 施設力テ

施設名 藤沢北小学校 施設力テNo 101507012 調査年度 2024

## コスト情報

施設名称		藤沢北第二学童保育室		所管課	青少年課	
項目		2020	2021	2022	2023	2024
歳入[円]	分担金・負担金	-	-	0	0	0
	使用料・手数料	-	-	1,157,168	3,388,518	3,466,080
	国庫支出金	-	-	1,151,053	2,538,960	3,611,200
	県支出金	-	-	1,061,346	2,169,600	3,421,160
	財産収入	-	-	0	0	0
	寄付金	-	-	0	0	0
	繰入金	-	-	0	0	0
	諸収入	-	-	0	42,000	41,000
	市債	-	-	0	0	0
	歳入合計	-	-	3,369,567	8,139,078	10,539,440
歳出[円]	人件費	-	-	0	0	0
	光熱水費	-	-	0	228,990	0
	修繕費	-	-	0	0	0
	委託料	-	-	12,189,804	12,592,122	12,502,238
	使用料及び賃借料	-	-	22,572	76,718	76,718
	工事請負費	-	-	0	0	0
	公有財産購入費	-	-	0	0	0
	備品購入費	-	-	0	0	0
	その他支出	-	-	47,934	279,715	37,113
	支出計	-	-	12,260,310	13,177,545	12,616,069
収支差額		-	-	-8,890,743	-5,038,467	-2,076,629

備考	
----	--

# 施設力テ

施設名 藤沢北小学校 施設力テNo 101507012 調査年度 2024

## 運営関連情報

施設名称		藤沢北第三学童保育室		所管課	青少年課	
		2020	2021	2022	2023	2024
施設運営人員	正職員	-	-	0	0	0
	正職員以外	-	-	0	0	0
	合計[人]	-	-	0	0	0
年間運営日数[日]		-	-	293	293	292
保育所	児童数[人]	-	-	-	-	-
小学校	生徒数[人]	-	-	38	38	38
	学級数[クラス]	-	-	-	-	-
中学校	生徒数[人]	-	-	-	-	-
	学級数[クラス]	-	-	-	-	-

## 利用関連情報

施設名称		藤沢北第三学童保育室		所管課	青少年課	
		2020	2021	2022	2023	2024
年間利用可能時間[時間]		-	-	-	-	-
年間利用時間[時間]		-	-	-	-	-
所管する施設の稼働率[%]		-	-	-	-	-
年間利用件数[件]		-	-	-	-	-
年間利用者数[人]		-	-	-	-	-

## 個別利用情報

施設名称		藤沢北第三学童保育室		所管課		青少年課	
No	部屋名称等	部屋面積[㎡]	年間稼働率[%]				
			2020	2021	2022	2023	2024
1	-	-	-	-	-	-	-
2	-	-	-	-	-	-	-
3	-	-	-	-	-	-	-
4	-	-	-	-	-	-	-
5	-	-	-	-	-	-	-
6	-	-	-	-	-	-	-
7	-	-	-	-	-	-	-
8	-	-	-	-	-	-	-
9	-	-	-	-	-	-	-
10	-	-	-	-	-	-	-
11	-	-	-	-	-	-	-
12	-	-	-	-	-	-	-

備考



# 施設力テ

施設名 藤沢北小学校 施設力テNo 101507012 調査年度 2024

## コスト情報


施設名称		藤沢北第三学童保育室		所管課	青少年課	
項目		2020	2021	2022	2023	2024
歳入[円]	分担金・負担金	-	-	0	0	0
	使用料・手数料	-	-	1,157,168	3,388,518	3,466,080
	国庫支出金	-	-	1,151,053	2,538,960	3,611,200
	県支出金	-	-	1,061,346	2,169,600	3,421,160
	財産収入	-	-	0	0	0
	寄付金	-	-	0	0	0
	繰入金	-	-	0	0	0
	諸収入	-	-	0	42,000	40,000
	市債	-	-	0	0	0
	歳入合計	-	-	3,369,567	8,139,078	10,538,440
歳出[円]	人件費	-	-	0	0	0
	光熱水費	-	-	0	228,990	0
	修繕費	-	-	0	0	0
	委託料	-	-	12,189,804	12,592,122	12,464,838
	使用料及び賃借料	-	-	22,572	76,718	76,718
	工事請負費	-	-	0	0	0
	公有財産購入費	-	-	0	0	0
	備品購入費	-	-	0	0	0
	その他支出	-	-	47,934	279,715	37,113
	支出計	-	-	12,260,310	13,177,545	12,578,669
収支差額		-	-	-8,890,743	-5,038,467	-2,040,229

備考	
----	--

# 施設力テ

施設名 藤沢南小学校 施設力テNo 101508013 調査年度 2024

## 施設情報

施設名称	藤沢南小学校	所在地	上藤沢52	<div>外観写真</div> 	
所管課	教育総務課	施設分類	学校教育系施設		
設置根拠	入間市立学校設置条例	運営形態	直営		
設置地区1※1	藤沢	設置地区2※2	藤沢第二		
利用時間平日※3	8:00～16:00(登校～下校の目安時間)				
利用時間休日※3	-				
休館日※3	土曜日、日曜日、祝日、春季・夏季・冬季休業				
施設形態	複合施設		複合形態	敷地内複合化	
複合施設	藤沢南学童保育室, 藤沢南第二学童保育室				
用途地域	市街化調整区域	敷地面積[㎡]	21, 320. 00	土地所有形態	市有
建物延床面積[㎡]	6, 125. 96	建物所有形態	市有		

※1 行政区として分けられている豊岡、東金子、金子、宮寺・二本木、藤沢、西武の6つの地区です。

※2 生活圏域として分けられている豊岡第一、豊岡第二、豊岡第三、東金子、金子、宮寺・二本木、藤沢第一、藤沢第二、西武の9つの地区です。

※3 管理の都合上、利用時間の変更・臨時休館（業）となる場合があります。

※ 地区センターとは、令和5(2023)年から運用開始となった「支所機能」「公民館機能」「自治振興支援機能」「防災拠点機能」「福祉総合相談窓口機能」「地域包括支援センター」の6つの機能を備えた施設です。

## 設備等情報

防災機能						対応災害※4			
用途					避難所収容人数	火災	地震	土砂	洪水
避難所・避難場所					1351	○	○	○	○
ユニバーサルデザイン・バリアフリー設備対応状況									
バリアフリートイレ	自動ドア	エレベーター	スロープ	手すり	点字ブロック	標識	その他		
有	無	無	一部	有	無	-	-		
環境配慮設備対応状況									
自然エネルギー発電	屋上・壁面緑化	雨水・中水利用	LED照明	節水器具	木質化	その他			
無	無	無	一部	無	-	-			

※4 ○は対応可、△は被災状況により対応可、×は対応不可、-は対象外を示す。

## 建物情報

No	建物名称	建築年度	延床面積[㎡]	構造※5	階数		耐震状況		
					地上	地下	基準	診断	改修年
1	藤沢南小学校(特別教室棟/普通教室棟)	1971	3,068.85	RC造	3	0	旧基準	-	-
2	藤沢南小学校(管理室棟/普通教室棟)	1981	1,968.00	RC造	3	0	新基準	-	-
3	藤沢南小学校(給食室)	1981	27.51	S造	1	0	新基準	-	-
4	藤沢南小学校(屋内運動場)	1972	843.00	S造	2	0	旧基準	-	2016
5	藤沢南学童保育室/藤沢南第二学童保育室	2017	218.60	S造	2	0	新基準	-	-
6									
7									
8									
9									
10									

※5 構造欄の説明 (RC:鉄筋コンクリート造 / SRC:鉄筋鉄骨コンクリート造 / S:鉄骨造 / W:木造 / CFT:コンクリート充填鋼管構造 / AL:アルミ造)

# 施設力テ

施設名 藤沢南小学校 施設力テNo 101508013 調査年度 2024

## 施設情報

施設名称	藤沢南小学校	所管課	教育総務課
施設分類	学校教育系施設	設置根拠	入間市立学校設置条例
運営形態	直営	複合形態	敷地内複合化
敷地面積[m <sup>2</sup> ]	21,081.00	建物延床面積[m <sup>2</sup> ]	5,907.36
利用時間平日※1	8:00～16:00(登校～下校の目安時間)	利用時間休日※1	-
休館日※1	土曜日、日曜日、祝日、春季・夏季・冬季休業		

※1 管理の都合上、利用時間の変更・臨時休館（業）となる場合があります。



## 施設情報

施設名称	藤沢南学童保育室	所管課	青少年課
施設分類	子育て支援施設	設置根拠	入間市学童保育室設置及び管理条例
運営形態	直営	複合形態	敷地内複合化
敷地面積[m <sup>2</sup> ]	239.00	建物延床面積[m <sup>2</sup> ]	218.60
利用時間平日※1	放課後～18:30(延長利用は19:00まで)	利用時間休日※1	8:00～18:30(延長利用は7:30～19:00)
休館日※1	日曜日、祝日、振替休日、年末年始(12/29～1/3)		

※1 管理の都合上、利用時間の変更・臨時休館（業）となる場合があります。



## 施設情報

施設名称	藤沢南第二学童保育室	所管課	青少年課
施設分類	子育て支援施設	設置根拠	入間市学童保育室設置及び管理条例
運営形態	直営	複合形態	敷地内複合化
敷地面積[m <sup>2</sup> ]	0.00	建物延床面積[m <sup>2</sup> ]	0.00
利用時間平日※1	放課後～18:30(延長利用は19:00まで)	利用時間休日※1	8:00～18:30(延長利用は7:30～19:00)
休館日※1	日曜日、祝日、振替休日、年末年始(12/29～1/3)		

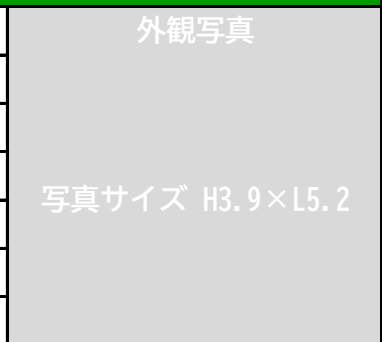
※1 管理の都合上、利用時間の変更・臨時休館（業）となる場合があります。



## 施設情報

施設名称		所管課	
施設分類		設置根拠	
運営形態		複合形態	
敷地面積[m <sup>2</sup> ]		建物延床面積[m <sup>2</sup> ]	
利用時間平日※1		利用時間休日※1	
休館日※1			

※1 管理の都合上、利用時間の変更・臨時休館（業）となる場合があります。

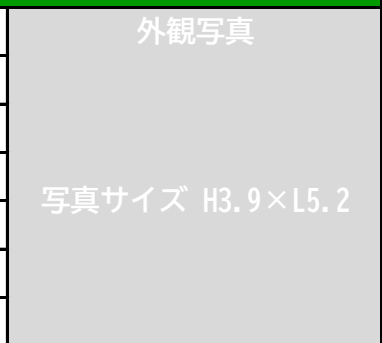


写真サイズ H3.9×L5.2

## 施設情報

施設名称		所管課	
施設分類		設置根拠	
運営形態		複合形態	
敷地面積[m <sup>2</sup> ]		建物延床面積[m <sup>2</sup> ]	
利用時間平日※1		利用時間休日※1	
休館日※1			

※1 管理の都合上、利用時間の変更・臨時休館（業）となる場合があります。



写真サイズ H3.9×L5.2

# 施設力テ

施設名 藤沢南小学校 施設力テNo 101508013 調査年度 2024

## 運営関連情報

施設名称		藤沢南小学校		所管課	教育総務課	
		2020	2021	2022	2023	2024
施設運営人員	正職員	1	1	1	1	1
	正職員以外	8	8	8	9	8
	合計[人]	9	9	9	10	9
年間運営日数[日]		188	221	201	204	205
保育所	児童数[人]	-	-	-	-	-
小学校	生徒数[人]	439	416	394	352	342
	学級数[クラス]	16	16	16	14	15
中学校	生徒数[人]	-	-	-	-	-
	学級数[クラス]	-	-	-	-	-

## 利用関連情報

施設名称		藤沢南小学校		所管課	教育総務課	
		2020	2021	2022	2023	2024
年間利用可能時間[時間]		-	-	-	-	-
年間利用時間[時間]		-	-	-	-	-
所管する施設の稼働率[%]		-	-	-	-	-
年間利用件数[件]		-	-	-	-	-
年間利用者数[人]		-	-	-	-	-

## 個別利用情報

施設名称		藤沢南小学校		所管課		教育総務課	
No	部屋名称等	部屋面積[m <sup>2</sup> ]	年間稼働率[%]				
			2020	2021	2022	2023	2024
1	-	-	-	-	-	-	-
2	-	-	-	-	-	-	-
3	-	-	-	-	-	-	-
4	-	-	-	-	-	-	-
5	-	-	-	-	-	-	-
6	-	-	-	-	-	-	-
7	-	-	-	-	-	-	-
8	-	-	-	-	-	-	-
9	-	-	-	-	-	-	-
10	-	-	-	-	-	-	-
11	-	-	-	-	-	-	-
12	-	-	-	-	-	-	-

備考

# 施設力テ

施設名 藤沢南小学校 施設力テNo 101508013 調査年度 2024

## コスト情報

施設名称		藤沢南小学校		所管課	教育総務課	
項目		2020	2021	2022	2023	2024
歳入[円]	分担金・負担金	0	17,200,000	0	0	0
	使用料・手数料	5,340	5,340	5,340	5,340	5,340
	国庫支出金	4,903,375	3,805,000	263,000	440,687	16,860,625
	県支出金	0	0	0	0	0
	財産収入	32,024	0	0	0	0
	寄付金	0	12,500	133,167	37,500	40,500
	繰入金	0	0	0	0	0
	諸収入	62,500	0	39,160	0	42,240
	市債	1,900,000	0	1,700,000	5,699,999	68,379,486
	歳入合計	6,903,239	21,022,840	2,140,667	6,183,526	85,328,191
歳出[円]	人件費	26,659,000	26,306,000	26,447,000	25,527,706	30,123,894
	光熱水費	5,079,145	8,213,234	12,399,335	7,991,578	7,940,659
	修繕費	2,186,574	2,641,245	4,318,451	2,988,909	2,966,803
	委託料	7,280,758	6,204,379	6,036,561	9,635,551	8,453,745
	使用料及び賃借料	6,512,013	6,146,158	6,151,898	6,638,610	6,545,867
	工事請負費	0	23,179,200	1,553,750	1,992,100	77,072,005
	公有財産購入費	0	0	0	0	0
	備品購入費	30,049,369	2,265,842	1,506,014	637,628	392,789
	その他支出	15,635,462	14,152,945	9,026,581	5,956,635	9,849,575
	支出計	93,402,321	89,109,003	67,439,590	61,368,717	143,345,337
収支差額		-86,499,082	-68,086,163	-65,298,923	-55,185,191	-58,017,146

備考

# 施設力テ

施設名 藤沢南小学校 施設力テNo 101508013 調査年度 2024

## 運営関連情報

施設名称		藤沢南学童保育室		所管課	青少年課	
		2020	2021	2022	2023	2024
施設運営人員	正職員	0	0	0	0	0
	正職員以外	4	5	5	5	5
	合計[人]	4	5	5	5	5
年間運営日数[日]		293	242	293	293	292
保育所	児童数[人]	-	-	-	-	-
小学校	生徒数[人]	30	31	32	35	32
	学級数[クラス]	-	-	-	-	-
中学校	生徒数[人]	-	-	-	-	-
	学級数[クラス]	-	-	-	-	-

## 利用関連情報

施設名称		藤沢南学童保育室		所管課	青少年課	
		2020	2021	2022	2023	2024
年間利用可能時間[時間]		-	-	-	-	-
年間利用時間[時間]		-	-	-	-	-
所管する施設の稼働率[%]		-	-	-	-	-
年間利用件数[件]		-	-	-	-	-
年間利用者数[人]		-	-	-	-	-

## 個別利用情報

施設名称		藤沢南学童保育室		所管課		青少年課	
No	部屋名称等	部屋面積[㎡]	年間稼働率[%]				
			2020	2021	2022	2023	2024
1	-	-	-	-	-	-	-
2	-	-	-	-	-	-	-
3	-	-	-	-	-	-	-
4	-	-	-	-	-	-	-
5	-	-	-	-	-	-	-
6	-	-	-	-	-	-	-
7	-	-	-	-	-	-	-
8	-	-	-	-	-	-	-
9	-	-	-	-	-	-	-
10	-	-	-	-	-	-	-
11	-	-	-	-	-	-	-
12	-	-	-	-	-	-	-

備考

# 施設力テ

施設名 藤沢南小学校 施設力テNo 101508013 調査年度 2024

## コスト情報

施設名称		藤沢南学童保育室		所管課	青少年課	
項目		2020	2021	2022	2023	2024
歳入[円]	分担金・負担金	0	0	0	0	0
	使用料・手数料	2,675,146	3,488,565	3,471,504	3,388,518	3,466,080
	国庫支出金	0	12,863,089	3,895,360	2,538,960	3,611,200
	県支出金	0	4,320,408	3,184,040	2,169,600	3,421,160
	財産収入	0	0	0	0	0
	寄付金	0	0	0	0	0
	繰入金	0	0	0	0	0
	諸収入	0	0	0	35,000	36,000
	市債	0	0	0	0	0
	歳入合計	2,675,146	20,672,062	10,550,904	8,132,078	10,534,440
歳出[円]	人件費	12,170,000	16,426,000	16,545,000	20,257,448	14,706,911
	光熱水費	175,895	829,318	429,031	528,872	497,513
	修繕費	16,500	0	0	42,350	16,830
	委託料	33,737	210,150	12,530	90,077	32,486
	使用料及び賃借料	18,789	99,612	76,718	76,719	76,718
	工事請負費	0	0	0	0	0
	公有財産購入費	0	0	0	0	0
	備品購入費	0	0	0	0	0
	その他支出	0	0	321,612	715,490	90,590
	支出計	12,414,921	17,565,080	17,384,891	21,710,956	15,421,048
収支差額		-9,739,775	3,106,982	-6,833,987	-13,578,878	-4,886,608

備考	
----	--

# 施設力テ

施設名 藤沢南小学校 施設力テNo 101508013 調査年度 2024

## 運営関連情報

施設名称		藤沢南第二学童保育室		所管課	青少年課	
		2020	2021	2022	2023	2024
施設運営人員	正職員	0	0	0	0	0
	正職員以外	4	5	5	5	5
	合計[人]	4	5	5	5	5
年間運営日数[日]		293	242	293	293	292
保育所	児童数[人]	-	-	-	-	-
小学校	生徒数[人]	29	32	33	31	33
	学級数[クラス]	-	-	-	-	-
中学校	生徒数[人]	-	-	-	-	-
	学級数[クラス]	-	-	-	-	-

## 利用関連情報

施設名称		藤沢南第二学童保育室		所管課	青少年課	
		2020	2021	2022	2023	2024
年間利用可能時間[時間]		-	-	-	-	-
年間利用時間[時間]		-	-	-	-	-
所管する施設の稼働率[%]		-	-	-	-	-
年間利用件数[件]		-	-	-	-	-
年間利用者数[人]		-	-	-	-	-

## 個別利用情報

施設名称		藤沢南第二学童保育室		所管課		青少年課	
No	部屋名称等	部屋面積[m <sup>2</sup> ]	年間稼働率[%]				
			2020	2021	2022	2023	2024
1	-	-	-	-	-	-	-
2	-	-	-	-	-	-	-
3	-	-	-	-	-	-	-
4	-	-	-	-	-	-	-
5	-	-	-	-	-	-	-
6	-	-	-	-	-	-	-
7	-	-	-	-	-	-	-
8	-	-	-	-	-	-	-
9	-	-	-	-	-	-	-
10	-	-	-	-	-	-	-
11	-	-	-	-	-	-	-
12	-	-	-	-	-	-	-

備考



# 施設力テ

施設名 藤沢南小学校 施設力テNo 101508013 調査年度 2024

## コスト情報


施設名称		藤沢南第二学童保育室		所管課	青少年課	
項目		2020	2021	2022	2023	2024
歳入[円]	分担金・負担金	0	0	0	0	0
	使用料・手数料	2,675,146	3,488,565	3,471,504	3,388,518	3,466,080
	国庫支出金	0	12,863,089	3,895,360	2,538,960	3,611,200
	県支出金	0	4,320,408	3,184,040	2,169,600	3,421,160
	財産収入	0	0	0	0	0
	寄付金	0	0	0	0	0
	繰入金	0	0	0	0	0
	諸収入	0	0	0	31,000	30,000
	市債	0	0	0	0	0
	歳入合計	2,675,146	20,672,062	10,550,904	8,128,078	10,528,440
歳出[円]	人件費	12,170,000	16,426,000	16,545,000	20,257,448	14,706,911
	光熱水費	214,736	829,318	0	0	0
	修繕費	0	0	0	0	0
	委託料	8,698	210,150	12,530	90,077	32,486
	使用料及び賃借料	20,802	83,580	76,718	76,719	76,718
	工事請負費	0	0	0	0	0
	公有財産購入費	0	0	0	0	0
	備品購入費	0	0	0	0	0
	その他支出	0	0	1,257,308	131,273	61,993
	支出計	12,414,236	17,549,048	17,891,556	20,555,517	14,878,108
収支差額		-9,739,090	3,123,014	-7,340,652	-12,427,439	-4,349,668

備考	
----	--

# 施設力テ

施設名 藤沢東小学校 施設力テNo 101508014 調査年度 2024

## 施設情報

施設名称	藤沢東小学校	所在地	東藤沢7-9-1	<div>外観写真</div> 	
所管課	教育総務課	施設分類	学校教育系施設		
設置根拠	入間市立学校設置条例	運営形態	直営		
設置地区1※1	藤沢	設置地区2※2	藤沢第二		
利用時間平日※3	8:00～16:00(登校～下校の目安時間)				
利用時間休日※3	-				
休館日※3	土曜日、日曜日、祝日、春季・夏季・冬季休業				
施設形態	複合施設	複合形態	建物及び敷地内複合化		
複合施設	藤沢東学童保育室, 藤沢東第二学童保育室				
用途地域	第一種中高層住居専用地域	敷地面積[m <sup>2</sup> ]	18,085.00	土地所有形態	市有
建物延床面積[m <sup>2</sup> ]	6,989.09	建物所有形態	市有		

※1 行政区として分けられている豊岡、東金子、金子、宮寺・二本木、藤沢、西武の6つの地区です。

※2 生活圏域として分けられている豊岡第一、豊岡第二、豊岡第三、東金子、金子、宮寺・二本木、藤沢第一、藤沢第二、西武の9つの地区です。

※3 管理の都合上、利用時間の変更・臨時休館（業）となる場合があります。

※ 地区センターとは、令和5(2023)年から運用開始となった「支所機能」「公民館機能」「自治振興支援機能」「防災拠点機能」「福祉総合相談窓口機能」「地域包括支援センター」の6つの機能を備えた施設です。

## 設備等情報

防災機能						対応災害※4			
用途				避難所収容人数		火災	地震	土砂	洪水
避難所・避難場所				1468		○	○	○	○
ユニバーサルデザイン・バリアフリー設備対応状況									
バリアフリートイレ	自動ドア	エレベーター	スロープ	手すり	点字ブロック	標識	その他		
有	無	無	一部	有	無	-	-		
環境配慮設備対応状況									
自然エネルギー発電	屋上・壁面緑化	雨水・中水利用	LED照明	節水器具	木質化	その他			
無	無	無	一部	無	-	-			

※4 ○は対応可、△は被災状況により対応可、×は対応不可、-は対象外を示す。

## 建物情報

No	建物名称	建築年度	延床面積[㎡]	構造※5	階数		耐震状況		
					地上	地下	基準	診断	改修年
1	藤沢東小学校(普通教室棟、管理室棟、特別教室棟、学童保育室)	1977	5,787.00	RC造	4	0	旧基準	2010	2013
2	藤沢東小学校(屋内運動場)	1976	842.00	S造	2	0	旧基準	2011	2015
3	藤沢東第二学童保育室(学童保育室(藤沢東小 旧特別教室棟))	2017	161.09	プレハブ工法	1	0	新基準	-	-
4									
5									
6									
7									
8									
9									
10									

※5 構造欄の説明 (RC:鉄筋コンクリート造 / SRC:鉄筋鉄骨コンクリート造 / S:鉄骨造 / W:木造 / CFT:コンクリート充填鋼管構造 / AL:アルミ造)

# 施設力テ

施設名 藤沢東小学校 施設力テNo 101508014 調査年度 2024

## 施設情報

施設名称	藤沢東小学校	所管課	教育総務課
施設分類	学校教育系施設	設置根拠	入間市立学校設置条例
運営形態	直営	複合形態	建物及び敷地内複合化
敷地面積[m <sup>2</sup> ]	18,085.00	建物延床面積[m <sup>2</sup> ]	6,430.00
利用時間平日※1	8:00～16:00(登校～下校の目安時間)	利用時間休日※1	-
休館日※1	土曜日、日曜日、祝日、春季・夏季・冬季休業		

※1 管理の都合上、利用時間の変更・臨時休館（業）となる場合があります。



## 施設情報

施設名称	藤沢東学童保育室	所管課	青少年課
施設分類	子育て支援施設	設置根拠	入間市学童保育室設置及び管理条例
運営形態	直営	複合形態	建物内複合化
敷地面積[m <sup>2</sup> ]	0.00	建物延床面積[m <sup>2</sup> ]	199.00
利用時間平日※1	放課後～18:30(延長利用は19:00まで)	利用時間休日※1	8:00～18:30(延長利用は7:30～19:00)
休館日※1	日曜日、祝日、振替休日、年末年始(12/29～1/3)、4月～8月・令和6年1月～3月の土曜日		

※1 管理の都合上、利用時間の変更・臨時休館（業）となる場合があります。



## 施設情報

施設名称	藤沢東第二学童保育室	所管課	青少年課
施設分類	子育て支援施設	設置根拠	入間市学童保育室設置及び管理条例
運営形態	直営	複合形態	敷地内複合化
敷地面積[m <sup>2</sup> ]	0.00	建物延床面積[m <sup>2</sup> ]	161.09
利用時間平日※1	放課後～18:30(延長利用は19:00まで)	利用時間休日※1	8:00～18:30(延長利用は7:30～19:00)
休館日※1	日曜日、祝日、振替休日、年末年始(12/29～1/3)、4月～8月・令和6年1月～3月の土曜日		

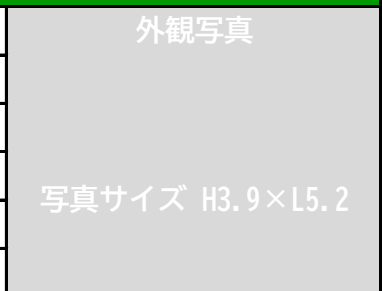
※1 管理の都合上、利用時間の変更・臨時休館（業）となる場合があります。



## 施設情報

施設名称		所管課	
施設分類		設置根拠	
運営形態		複合形態	
敷地面積[m <sup>2</sup> ]		建物延床面積[m <sup>2</sup> ]	
利用時間平日※1		利用時間休日※1	
休館日※1			

※1 管理の都合上、利用時間の変更・臨時休館（業）となる場合があります。

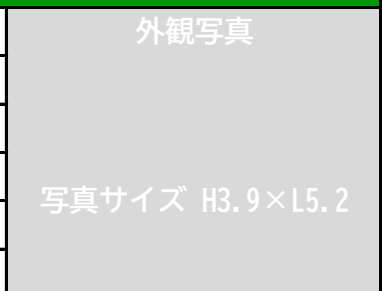


写真サイズ H3.9×L5.2

## 施設情報

施設名称		所管課	
施設分類		設置根拠	
運営形態		複合形態	
敷地面積[m <sup>2</sup> ]		建物延床面積[m <sup>2</sup> ]	
利用時間平日※1		利用時間休日※1	
休館日※1			

※1 管理の都合上、利用時間の変更・臨時休館（業）となる場合があります。



写真サイズ H3.9×L5.2

# 施設力テ

施設名 藤沢東小学校 施設力テNo 101508014 調査年度 2024

## 運営関連情報

施設名称		藤沢東小学校		所管課	教育総務課	
		2020	2021	2022	2023	2024
施設運営人員	正職員	2	2	2	2	2
	正職員以外	9	7	6	6	7
	合計[人]	11	9	8	8	9
年間運営日数[日]		186	206	202	204	205
保育所	児童数[人]	-	-	-	-	-
小学校	生徒数[人]	586	582	542	503	501
	学級数[クラス]	20	20	20	19	19
中学校	生徒数[人]	-	-	-	-	-
	学級数[クラス]	-	-	-	-	-

## 利用関連情報

施設名称		藤沢東小学校		所管課	教育総務課	
		2020	2021	2022	2023	2024
年間利用可能時間[時間]		-	-	-	-	-
年間利用時間[時間]		-	-	-	-	-
所管する施設の稼働率[%]		-	-	-	-	-
年間利用件数[件]		-	-	-	-	-
年間利用者数[人]		-	-	-	-	-

## 個別利用情報

施設名称		藤沢東小学校		所管課		教育総務課	
No	部屋名称等	部屋面積[m <sup>2</sup> ]	年間稼働率[%]				
			2020	2021	2022	2023	2024
1	-	-	-	-	-	-	-
2	-	-	-	-	-	-	-
3	-	-	-	-	-	-	-
4	-	-	-	-	-	-	-
5	-	-	-	-	-	-	-
6	-	-	-	-	-	-	-
7	-	-	-	-	-	-	-
8	-	-	-	-	-	-	-
9	-	-	-	-	-	-	-
10	-	-	-	-	-	-	-
11	-	-	-	-	-	-	-
12	-	-	-	-	-	-	-

備考

# 施設力テ

施設名 藤沢東小学校 施設力テNo 101508014 調査年度 2024

## コスト情報

施設名称		藤沢東小学校		所管課	教育総務課	
項目		2020	2021	2022	2023	2024
歳入[円]	分担金・負担金	0	0	0	0	0
	使用料・手数料	18,940	15,640	55,010	18,040	18,040
	国庫支出金	5,716,375	145,000	146,000	3,879,687	240,625
	県支出金	0	0	0	0	0
	財産収入	32,024	0	0	0	0
	寄付金	0	12,500	133,166	37,500	40,500
	繰入金	0	0	0	0	0
	諸収入	62,500	17,817	5,280	0	23,540
	市債	5,300,000	55,500,000	3,800,000	28,749,999	6,546,153
	歳入合計	11,129,839	55,690,957	4,139,456	32,685,226	6,868,858
歳出[円]	人件費	38,336,000	34,711,000	30,497,000	34,009,859	41,181,809
	光熱水費	7,363,585	8,827,689	12,156,298	3,529,772	11,181,446
	修繕費	1,001,638	2,749,249	3,105,389	2,163,511	2,513,951
	委託料	7,524,743	5,933,779	6,036,817	10,330,931	4,815,115
	使用料及び賃借料	8,073,287	8,193,233	7,977,645	8,011,861	6,545,867
	工事請負費	1,077,230	72,695,964	1,553,750	31,779,000	10,823,294
	公有財産購入費	0	0	0	0	0
	備品購入費	29,047,532	2,301,300	1,621,581	662,279	466,235
	その他支出	14,274,248	12,693,932	6,641,337	4,804,708	8,992,901
	支出計	106,698,263	148,106,146	69,589,817	95,291,921	86,520,618
収支差額		-95,568,424	-92,415,189	-65,450,361	-62,606,695	-79,651,760

備考	
----	--

# 施設力テ

施設名 藤沢東小学校 施設力テNo 101508014 調査年度 2024

## 運営関連情報

施設名称		藤沢東学童保育室		所管課	青少年課	
		2020	2021	2022	2023	2024
施設運営人員	正職員	0	0	0	0	0
	正職員以外	5	5	5	6	6
	合計[人]	5	5	5	6	6
年間運営日数[日]		293	258	276	259	282
保育所	児童数[人]	-	-	-	-	-
小学校	生徒数[人]	45	44	36	40	45
	学級数[クラス]	-	-	-	-	-
中学校	生徒数[人]	-	-	-	-	-
	学級数[クラス]	-	-	-	-	-

## 利用関連情報

施設名称		藤沢東学童保育室		所管課	青少年課	
		2020	2021	2022	2023	2024
年間利用可能時間[時間]		-	-	-	-	-
年間利用時間[時間]		-	-	-	-	-
所管する施設の稼働率[%]		-	-	-	-	-
年間利用件数[件]		-	-	-	-	-
年間利用者数[人]		-	-	-	-	-

## 個別利用情報

施設名称		藤沢東学童保育室		所管課		青少年課	
No	部屋名称等	部屋面積[㎡]	年間稼働率[%]				
			2020	2021	2022	2023	2024
1	-	-	-	-	-	-	-
2	-	-	-	-	-	-	-
3	-	-	-	-	-	-	-
4	-	-	-	-	-	-	-
5	-	-	-	-	-	-	-
6	-	-	-	-	-	-	-
7	-	-	-	-	-	-	-
8	-	-	-	-	-	-	-
9	-	-	-	-	-	-	-
10	-	-	-	-	-	-	-
11	-	-	-	-	-	-	-
12	-	-	-	-	-	-	-

備考

# 施設力テ

施設名 藤沢東小学校 施設力テNo 101508014 調査年度 2024

## コスト情報

施設名称		藤沢東学童保育室		所管課	青少年課	
項目		2020	2021	2022	2023	2024
歳入[円]	分担金・負担金	0	0	0	0	0
	使用料・手数料	2,675,146	3,488,565	3,471,504	3,388,518	3,466,080
	国庫支出金	0	12,863,089	3,895,360	2,538,960	3,611,200
	県支出金	0	4,320,408	3,184,040	2,169,600	3,421,160
	財産収入	0	0	0	0	0
	寄付金	0	0	0	0	0
	繰入金	0	0	0	0	0
	諸収入	0	0	0	41,000	48,000
	市債	0	0	0	0	0
	歳入合計	2,675,146	20,672,062	10,550,904	8,138,078	10,546,440
歳出[円]	人件費	16,630,000	16,426,000	16,545,000	24,923,089	17,018,826
	光熱水費	0	0	0	0	0
	修繕費	36,300	140,800	0	445,500	53,900
	委託料	12,464	24,000	12,530	32,762	11,642
	使用料及び賃借料	29,806	83,580	76,718	76,719	76,718
	工事請負費	0	0	0	2,178,000	0
	公有財産購入費	0	0	0	0	0
	備品購入費	0	0	0	0	0
	その他支出	0	0	368,916	659,117	53,645
	支出計	16,708,570	16,674,380	17,003,164	28,315,187	17,214,731
収支差額		-14,033,424	3,997,682	-6,452,260	-20,177,109	-6,668,291

備考	
----	--

# 施設力テ

施設名 藤沢東小学校 施設力テNo 101508014 調査年度 2024

## 運営関連情報

施設名称		藤沢東第二学童保育室		所管課	青少年課	
		2020	2021	2022	2023	2024
施設運営人員	正職員	0	0	0	0	0
	正職員以外	5	5	5	5	5
	合計[人]	5	5	5	5	5
年間運営日数[日]		293	258	276	259	282
保育所	児童数[人]	-	-	-	-	-
小学校	生徒数[人]	38	39	38	40	46
	学級数[クラス]	-	-	-	-	-
中学校	生徒数[人]	-	-	-	-	-
	学級数[クラス]	-	-	-	-	-

## 利用関連情報

施設名称		藤沢東第二学童保育室		所管課	青少年課	
		2020	2021	2022	2023	2024
年間利用可能時間[時間]		-	-	-	-	-
年間利用時間[時間]		-	-	-	-	-
所管する施設の稼働率[%]		-	-	-	-	-
年間利用件数[件]		-	-	-	-	-
年間利用者数[人]		-	-	-	-	-

## 個別利用情報

施設名称		藤沢東第二学童保育室		所管課		青少年課	
No	部屋名称等	部屋面積[㎡]	年間稼働率[%]				
			2020	2021	2022	2023	2024
1	-	-	-	-	-	-	-
2	-	-	-	-	-	-	-
3	-	-	-	-	-	-	-
4	-	-	-	-	-	-	-
5	-	-	-	-	-	-	-
6	-	-	-	-	-	-	-
7	-	-	-	-	-	-	-
8	-	-	-	-	-	-	-
9	-	-	-	-	-	-	-
10	-	-	-	-	-	-	-
11	-	-	-	-	-	-	-
12	-	-	-	-	-	-	-

備考



# 施設力テ

施設名 藤沢東小学校 施設力テNo 101508014 調査年度 2024

## コスト情報

施設名称		藤沢東第二学童保育室		所管課	青少年課	
項目		2020	2021	2022	2023	2024
歳入[円]	分担金・負担金	0	0	0	0	0
	使用料・手数料	2,675,146	3,488,565	3,471,504	3,388,518	3,466,080
	国庫支出金	0	12,863,089	3,895,360	2,538,960	3,611,200
	県支出金	0	4,320,408	3,184,040	2,169,600	3,421,160
	財産収入	0	0	0	0	0
	寄付金	0	0	0	0	0
	繰入金	0	0	0	0	0
	諸収入	0	0	0	39,000	49,000
	市債	0	0	0	0	0
	歳入合計	2,675,146	20,672,062	10,550,904	8,136,078	10,547,440
歳出[円]	人件費	16,630,000	16,426,000	16,545,000	17,186,691	14,706,911
	光熱水費	0	0	0	0	0
	修繕費	69,630	31,240	0	29,700	0
	委託料	12,155	210,150	12,530	32,762	11,642
	使用料及び賃借料	29,069	83,580	0	76,719	76,718
	工事請負費	0	0	89,760	0	0
	公有財産購入費	0	0	0	0	0
	備品購入費	0	0	0	0	0
	その他支出	0	0	363,349	644,397	49,102
	支出計	16,740,854	16,750,970	17,010,639	17,970,269	14,844,373
収支差額		-14,065,708	3,921,092	-6,459,735	-9,834,191	-4,296,933

備考	
----	--

# 施設力テ

施設名 仏子小学校 施設力テNo 101609015 調査年度 2024

## 施設情報

施設名称	仏子小学校	所在地	仏子165	<div>外観写真</div> 	
所管課	教育総務課	施設分類	学校教育系施設		
設置根拠	入間市立学校設置条例	運営形態	直営		
設置地区1※1	西武	設置地区2※2	西武		
利用時間平日※3	8:00～16:00(登校～下校の目安時間)				
利用時間休日※3	-				
休館日※3	土曜日、日曜日、祝日、春季・夏季・冬季休業				
施設形態	複合施設		複合形態	敷地内複合化	
複合施設	仏子学童保育室				
用途地域	第一種住居地域	敷地面積[㎡]	22,863.00	土地所有形態	市有
建物延床面積[㎡]	6,384.01	建物所有形態	市有		

※1 行政区として分けられている豊岡、東金子、金子、宮寺・二本木、藤沢、西武の6つの地区です。

※2 生活圏域として分けられている豊岡第一、豊岡第二、豊岡第三、東金子、金子、宮寺・二本木、藤沢第一、藤沢第二、西武の9つの地区です。

※3 管理の都合上、利用時間の変更・臨時休館（業）となる場合があります。

※ 地区センターとは、令和5(2023)年から運用開始となった「支所機能」「公民館機能」「自治振興支援機能」「防災拠点機能」「福祉総合相談窓口機能」「地域包括支援センター」の6つの機能を備えた施設です。

## 設備等情報

防災機能						対応災害※4			
用途				避難所収容人数		火災	地震	土砂	洪水
避難所・避難場所				1459		○	○	○	×
ユニバーサルデザイン・バリアフリー設備対応状況									
バリアフリートイレ	自動ドア	エレベーター	スロープ	手すり	点字ブロック	標識	その他		
有	無	無	一部	有	無	-	-		
環境配慮設備対応状況									
自然エネルギー発電	屋上・壁面緑化	雨水・中水利用	LED照明	節水器具	木質化	その他			
無	無	無	一部	無	-	-			

※4 ○は対応可、△は被災状況により対応可、×は対応不可、-は対象外を示す。

## 建物情報

No	建物名称	建築年度	延床面積[㎡]	構造※5	階数		耐震状況		
					地上	地下	基準	診断	改修年
1	仏子小学校(管理特別教室棟/普通教室棟)	1980	5,249.37	RC造	4	0	旧基準	2009	2013
2	仏子小学校(給食室)	1985	166.02	RC造	1	0	新基準	-	-
3	仏子小学校(屋内運動場)	1981	856.00	S造	2	0	新基準	-	-
4	仏子学童保育室	1996	112.62	木造(W造)	1	0	新基準	-	-
5									
6									
7									
8									
9									
10									

※5 構造欄の説明 (RC:鉄筋コンクリート造 / SRC:鉄筋鉄骨コンクリート造 / S:鉄骨造 / W:木造 / CFT:コンクリート充填鋼管構造 / AL:アルミ造)

# 施設力テ

施設名 仏子小学校 施設力テNo 101609015 調査年度 2024

## 施設情報

施設名称	仏子小学校	所管課	教育総務課
施設分類	学校教育系施設	設置根拠	入間市立学校設置条例
運営形態	直営	複合形態	敷地内複合化
敷地面積[m <sup>2</sup> ]	22,863.00	建物延床面積[m <sup>2</sup> ]	6,271.39
利用時間平日※1	8:00～16:00(登校～下校の目安時間)	利用時間休日※1	-
休館日※1	土曜日、日曜日、祝日、春季・夏季・冬季休業		

※1 管理の都合上、利用時間の変更・臨時休館（業）となる場合があります。



## 施設情報

施設名称	仏子学童保育室	所管課	青少年課
施設分類	子育て支援施設	設置根拠	入間市学童保育室設置及び管理条例
運営形態	直営	複合形態	敷地内複合化
敷地面積[m <sup>2</sup> ]	0.00	建物延床面積[m <sup>2</sup> ]	112.62
利用時間平日※1	放課後～18:30(延長利用は19:00まで)	利用時間休日※1	8:00～18:30(延長利用は7:30～19:00)
休館日※1	日曜日、祝日、振替休日、年末年始(12/29～1/3)、9月～12月の土曜日		

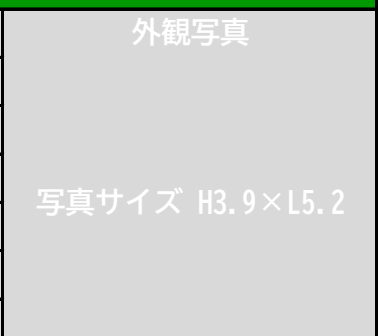
※1 管理の都合上、利用時間の変更・臨時休館（業）となる場合があります。



## 施設情報

施設名称		所管課	
施設分類		設置根拠	
運営形態		複合形態	
敷地面積[m <sup>2</sup> ]		建物延床面積[m <sup>2</sup> ]	
利用時間平日※1		利用時間休日※1	
休館日※1			

※1 管理の都合上、利用時間の変更・臨時休館（業）となる場合があります。

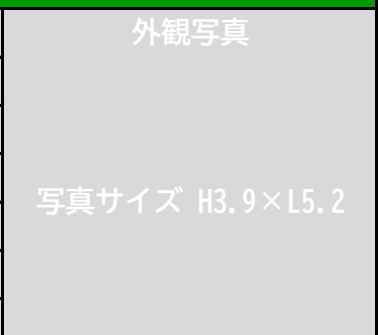


写真サイズ H3.9×L5.2

## 施設情報

施設名称		所管課	
施設分類		設置根拠	
運営形態		複合形態	
敷地面積[m <sup>2</sup> ]		建物延床面積[m <sup>2</sup> ]	
利用時間平日※1		利用時間休日※1	
休館日※1			

※1 管理の都合上、利用時間の変更・臨時休館（業）となる場合があります。

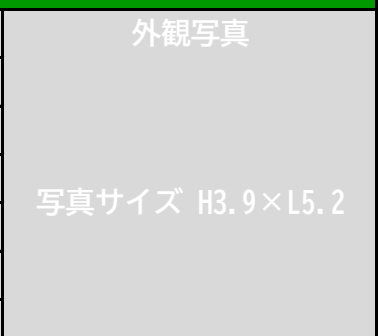


写真サイズ H3.9×L5.2

## 施設情報

施設名称		所管課	
施設分類		設置根拠	
運営形態		複合形態	
敷地面積[m <sup>2</sup> ]		建物延床面積[m <sup>2</sup> ]	
利用時間平日※1		利用時間休日※1	
休館日※1			

※1 管理の都合上、利用時間の変更・臨時休館（業）となる場合があります。



写真サイズ H3.9×L5.2

# 施設力テ

施設名 仏子小学校 施設力テNo 101609015 調査年度 2024

## 運営関連情報

施設名称		仏子小学校		所管課	教育総務課	
		2020	2021	2022	2023	2024
施設運営人員	正職員	2	1	2	1	1
	正職員以外	8	8	7	9	9
	合計[人]	10	9	9	10	10
年間運営日数[日]		190	205	202	204	205
保育所	児童数[人]	-	-	-	-	-
小学校	生徒数[人]	271	256	258	247	248
	学級数[クラス]	12	12	12	12	12
中学校	生徒数[人]	-	-	-	-	-
	学級数[クラス]	-	-	-	-	-

## 利用関連情報

施設名称		仏子小学校		所管課	教育総務課	
		2020	2021	2022	2023	2024
年間利用可能時間[時間]		-	-	-	-	-
年間利用時間[時間]		-	-	-	-	-
所管する施設の稼働率[%]		-	-	-	-	-
年間利用件数[件]		-	-	-	-	-
年間利用者数[人]		-	-	-	-	-

## 個別利用情報

施設名称		仏子小学校		所管課		教育総務課		
No	部屋名称等	部屋面積[m²]	年間稼働率[%]					
			2020	2021	2022	2023	2024	
1	-	-	-	-	-	-	-	
2	-	-	-	-	-	-	-	
3	-	-	-	-	-	-	-	
4	-	-	-	-	-	-	-	
5	-	-	-	-	-	-	-	
6	-	-	-	-	-	-	-	
7	-	-	-	-	-	-	-	
8	-	-	-	-	-	-	-	
9	-	-	-	-	-	-	-	
10	-	-	-	-	-	-	-	
11	-	-	-	-	-	-	-	
12	-	-	-	-	-	-	-	

備考	
----	--

# 施設力テ

施設名 仏子小学校 施設力テNo 101609015 調査年度 2024

## コスト情報

施設名称		仏子小学校		所管課	教育総務課	
項目		2020	2021	2022	2023	2024
歳入[円]	分担金・負担金	0	0	0	0	0
	使用料・手数料	13,490	11,100	12,600	12,600	12,600
	国庫支出金	20,505,042	300,000	25,000	440,687	240,625
	県支出金	0	0	0	0	0
	財産収入	32,024	0	0	0	0
	寄付金	0	12,500	62,500	103,500	40,500
	繰入金	0	0	0	0	0
	諸収入	125,000	0	0	0	23,540
	市債	17,600,000	0	1,700,000	2,866,666	6,546,153
	歳入合計	38,275,556	323,600	1,800,100	3,423,453	6,863,418
歳出[円]	人件費	33,876,000	26,153,000	32,115,000	28,598,463	35,583,145
	光熱水費	4,511,578	6,847,488	9,991,020	7,163,271	8,295,896
	修繕費	1,995,405	2,814,027	2,316,798	2,449,326	1,119,085
	委託料	5,689,518	3,957,629	5,010,840	4,557,463	5,020,843
	使用料及び賃借料	7,464,755	7,526,342	7,091,632	7,645,891	6,545,867
	工事請負費	29,846,112	1,612,567	1,700,050	4,347,996	1,035,839
	公有財産購入費	0	0	0	0	0
	備品購入費	29,405,215	2,111,200	1,576,329	757,094	442,975
	その他支出	14,777,408	13,366,082	6,992,362	5,106,898	9,274,822
	支出計	127,565,991	64,388,335	66,794,031	60,626,402	67,318,472
収支差額		-89,290,435	-64,064,735	-64,993,931	-57,202,949	-60,455,054

備考	
----	--

# 施設力テ

施設名 仏子小学校 施設力テNo 101609015 調査年度 2024

## 運営関連情報

施設名称		仏子学童保育室		所管課	青少年課	
		2020	2021	2022	2023	2024
施設運営人員	正職員	0	0	0	0	0
	正職員以外	4	5	5	5	5
	合計[人]	4	5	5	5	5
年間運営日数[日]		260	259	260	277	264
保育所	児童数[人]	-	-	-	-	-
小学校	生徒数[人]	52	47	52	43	46
	学級数[クラス]	-	-	-	-	-
中学校	生徒数[人]	-	-	-	-	-
	学級数[クラス]	-	-	-	-	-

## 利用関連情報

施設名称		仏子学童保育室		所管課	青少年課	
		2020	2021	2022	2023	2024
年間利用可能時間[時間]		-	-	-	-	-
年間利用時間[時間]		-	-	-	-	-
所管する施設の稼働率[%]		-	-	-	-	-
年間利用件数[件]		-	-	-	-	-
年間利用者数[人]		-	-	-	-	-

## 個別利用情報

施設名称		仏子学童保育室		所管課		青少年課	
No	部屋名称等	部屋面積[㎡]	年間稼働率[%]				
			2020	2021	2022	2023	2024
1	-	-	-	-	-	-	-
2	-	-	-	-	-	-	-
3	-	-	-	-	-	-	-
4	-	-	-	-	-	-	-
5	-	-	-	-	-	-	-
6	-	-	-	-	-	-	-
7	-	-	-	-	-	-	-
8	-	-	-	-	-	-	-
9	-	-	-	-	-	-	-
10	-	-	-	-	-	-	-
11	-	-	-	-	-	-	-
12	-	-	-	-	-	-	-

備考

# 施設力テ

施設名 仏子小学校 施設力テNo 101609015 調査年度 2024

## コスト情報

施設名称		仏子学童保育室		所管課	青少年課	
項目		2020	2021	2022	2023	2024
歳入[円]	分担金・負担金	0	0	0	0	0
	使用料・手数料	2,675,146	3,488,565	3,471,504	3,388,518	3,466,080
	国庫支出金	0	12,863,089	3,895,360	2,538,960	3,611,200
	県支出金	0	4,320,408	3,184,040	2,169,600	3,421,160
	財産収入	0	0	0	0	0
	寄付金	0	0	0	0	0
	繰入金	0	0	0	0	0
	諸収入	0	0	0	47,000	46,000
	市債	0	0	0	0	0
	歳入合計	2,675,146	20,672,062	10,550,904	8,144,078	10,544,440
歳出[円]	人件費	15,005,000	19,201,000	19,429,000	20,257,448	14,706,911
	光熱水費	196,861	829,318	388,216	346,179	371,613
	修繕費	0	13,915	41,800	13,420	0
	委託料	8,794	210,150	12,530	32,762	11,642
	使用料及び賃借料	31,338	99,155	0	98,358	98,789
	工事請負費	0	0	615,230	0	0
	公有財産購入費	0	0	0	0	0
	備品購入費	0	0	0	0	0
	その他支出	0	0	546,479	746,790	120,140
	支出計	15,241,993	20,353,538	21,033,255	21,494,957	15,309,095
収支差額		-12,566,847	318,524	-10,482,351	-13,350,879	-4,764,655


備考	
----	--



# 施設力テ

施設名 西武小学校 施設力テNo 101609016 調査年度 2024

## 施設情報

施設名称	西武小学校	所在地	野田512	<div>外観写真</div> 	
所管課	教育総務課	施設分類	学校教育系施設		
設置根拠	入間市立学校設置条例	運営形態	直営		
設置地区1※1	西武	設置地区2※2	西武		
利用時間平日※3	8:00～16:00(登校～下校の目安時間)				
利用時間休日※3	-				
休館日※3	土曜日、日曜日、祝日、春季・夏季・冬季休業				
施設形態	複合施設		複合形態	敷地内複合化	
複合施設	西武学童保育室, 西武第二学童保育室				
用途地域	第一種住居地域	敷地面積[㎡]	20,169.80	土地所有形態	市有
建物延床面積[㎡]	6,102.23	建物所有形態	市有		

※1 行政区として分けられている豊岡、東金子、金子、宮寺・二本木、藤沢、西武の6つの地区です。

※2 生活圏域として分けられている豊岡第一、豊岡第二、豊岡第三、東金子、金子、宮寺・二本木、藤沢第一、藤沢第二、西武の9つの地区です。

※3 管理の都合上、利用時間の変更・臨時休館（業）となる場合があります。

※ 地区センターとは、令和5(2023)年から運用開始となった「支所機能」「公民館機能」「自治振興支援機能」「防災拠点機能」「福祉総合相談窓口機能」「地域包括支援センター」の6つの機能を備えた施設です。

## 設備等情報

防災機能						対応災害※4			
用途					避難所収容人数	火災	地震	土砂	洪水
避難所・避難場所					1372	○	○	○	×
ユニバーサルデザイン・バリアフリー設備対応状況									
バリアフリートイレ	自動ドア	エレベーター	スロープ	手すり	点字ブロック	標識	その他		
有	無	有	一部	有	無	-	-		
環境配慮設備対応状況									
自然エネルギー発電	屋上・壁面緑化	雨水・中水利用	LED照明	節水器具	木質化	その他			
無	無	無	一部	無	-	-			

※4 ○は対応可、△は被災状況により対応可、×は対応不可、-は対象外を示す。

## 建物情報

No	建物名称	建築年度	延床面積[㎡]	構造※5	階数		耐震状況		
					地上	地下	基準	診断	改修年
1	西武小学校(特別教室棟)	1966	848.00	RC造	3	0	旧基準	-	2000
2	西武小学校(管理教室棟)	1967	1,338.00	RC造	3	0	旧基準	-	2000
3	西武小学校(教室棟)	1976	1,710.00	RC造	4	0	旧基準	2008	2011
4	西武小学校(教室棟)	2011	947.00	S造	2	0	新基準	-	-
5	西武小学校(給食室)	2000	228.00	RC造	1	0	新基準	-	-
6	西武小学校(屋内運動場)	1970	842.00	S造	2	0	旧基準	2011	2015
7	西武学童保育室/西武第二学童保育室	2014	189.23	S造	1	0	新基準	-	-
8									
9									
10									

※5 構造欄の説明 (RC:鉄筋コンクリート造 / SRC:鉄筋鉄骨コンクリート造 / S:鉄骨造 / W:木造 / CFT:コンクリート充填鋼管構造 / AL:アルミ造)



# 施設力テ

施設名 西武小学校 施設力テNo 101609016 調査年度 2024

## 施設情報

施設名称	西武小学校	所管課	教育総務課
施設分類	学校教育系施設	設置根拠	入間市立学校設置条例
運営形態	直営	複合形態	敷地内複合化
敷地面積[m <sup>2</sup> ]	19,715.00	建物延床面積[m <sup>2</sup> ]	5,913.00
利用時間平日※1	8:00～16:00(登校～下校の目安時間)	利用時間休日※1	-
休館日※1	土曜日、日曜日、祝日、春季・夏季・冬季休業		

※1 管理の都合上、利用時間の変更・臨時休館（業）となる場合があります。



## 施設情報

施設名称	西武学童保育室	所管課	青少年課
施設分類	子育て支援施設	設置根拠	入間市学童保育室設置及び管理条例
運営形態	直営	複合形態	敷地内複合化
敷地面積[m <sup>2</sup> ]	454.80	建物延床面積[m <sup>2</sup> ]	189.00
利用時間平日※1	放課後～18:30(延長利用は19:00まで)	利用時間休日※1	8:00～18:30(延長利用は7:30～19:00)
休館日※1	日曜日、祝日、振替休日、年末年始(12/29～1/3)、4月～8月・令和6年1月～3月の土曜日		

※1 管理の都合上、利用時間の変更・臨時休館（業）となる場合があります。



## 施設情報

施設名称	西武第二学童保育室	所管課	青少年課
施設分類	子育て支援施設	設置根拠	入間市学童保育室設置及び管理条例
運営形態	直営	複合形態	敷地内複合化
敷地面積[m <sup>2</sup> ]	0.00	建物延床面積[m <sup>2</sup> ]	0.00
利用時間平日※1	放課後～18:30(延長利用は19:00まで)	利用時間休日※1	8:00～18:30(延長利用は7:30～19:00)
休館日※1	日曜日、祝日、振替休日、年末年始(12/29～1/3)、4月～8月・令和6年1月～3月の土曜日		

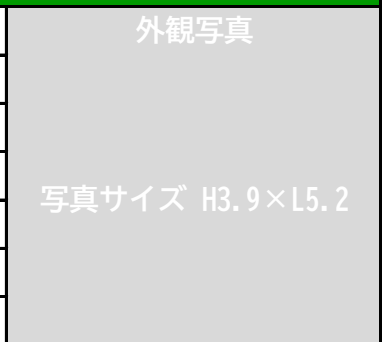
※1 管理の都合上、利用時間の変更・臨時休館（業）となる場合があります。



## 施設情報

施設名称		所管課	
施設分類		設置根拠	
運営形態		複合形態	
敷地面積[m <sup>2</sup> ]		建物延床面積[m <sup>2</sup> ]	
利用時間平日※1		利用時間休日※1	
休館日※1			

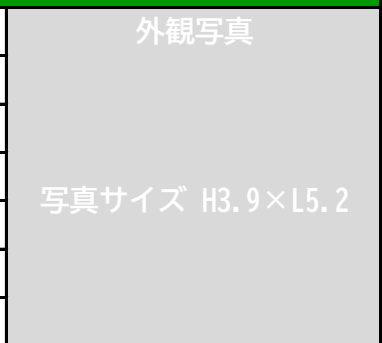
※1 管理の都合上、利用時間の変更・臨時休館（業）となる場合があります。



## 施設情報

施設名称		所管課	
施設分類		設置根拠	
運営形態		複合形態	
敷地面積[m <sup>2</sup> ]		建物延床面積[m <sup>2</sup> ]	
利用時間平日※1		利用時間休日※1	
休館日※1			

※1 管理の都合上、利用時間の変更・臨時休館（業）となる場合があります。



# 施設力テ

施設名 西武小学校 施設力テNo 101609016 調査年度 2024

## 運営関連情報

施設名称		西武小学校		所管課	教育総務課	
		2020	2021	2022	2023	2024
施設運営人員	正職員	2	2	2	2	2
	正職員以外	8	8	7	8	8
	合計[人]	10	10	9	10	10
年間運営日数[日]		189	206	202	204	205
保育所	児童数[人]	-	-	-	-	-
小学校	生徒数[人]	684	667	664	653	609
	学級数[クラス]	23	22	23	24	22
中学校	生徒数[人]	-	-	-	-	-
	学級数[クラス]	-	-	-	-	-

## 利用関連情報

施設名称		西武小学校		所管課	教育総務課	
		2020	2021	2022	2023	2024
年間利用可能時間[時間]		-	-	-	-	-
年間利用時間[時間]		-	-	-	-	-
所管する施設の稼働率[%]		-	-	-	-	-
年間利用件数[件]		-	-	-	-	-
年間利用者数[人]		-	-	-	-	-

## 個別利用情報

施設名称		西武小学校		所管課		教育総務課	
No	部屋名称等	部屋面積[m²]	年間稼働率[%]				
			2020	2021	2022	2023	2024
1	-	-	-	-	-	-	-
2	-	-	-	-	-	-	-
3	-	-	-	-	-	-	-
4	-	-	-	-	-	-	-
5	-	-	-	-	-	-	-
6	-	-	-	-	-	-	-
7	-	-	-	-	-	-	-
8	-	-	-	-	-	-	-
9	-	-	-	-	-	-	-
10	-	-	-	-	-	-	-
11	-	-	-	-	-	-	-
12	-	-	-	-	-	-	-

備考	
----	--

# 施設力テ

施設名 西武小学校 施設力テNo 101609016 調査年度 2024

## コスト情報

施設名称		西武小学校		所管課	教育総務課	
項目		2020	2021	2022	2023	2024
歳入[円]	分担金・負担金	0	0	0	0	0
	使用料・手数料	13,780	13,780	23,680	13,780	13,780
	国庫支出金	15,274,042	0	137,000	299,187	377,312
	県支出金	0	0	0	0	0
	財産収入	32,024	0	0	0	0
	寄付金	0	112,500	62,500	110,540	40,500
	繰入金	0	0	0	0	0
	諸収入	62,500	0	0	0	23,540
	市債	23,600,000	5,300,000	1,700,000	266,666	4,800,000
	歳入合計	38,982,346	5,426,280	1,923,180	690,173	5,255,132
歳出[円]	人件費	39,546,000	39,763,000	37,849,000	40,270,384	46,641,060
	光熱水費	5,911,166	9,608,167	14,155,803	8,256,050	10,201,860
	修繕費	2,223,360	3,270,752	2,317,272	3,076,850	2,177,615
	委託料	6,638,190	4,941,199	6,225,132	5,968,151	5,652,383
	使用料及び賃借料	9,361,405	10,244,879	7,772,188	7,996,278	6,545,867
	工事請負費	26,597,560	6,318,840	1,955,250	0	0
	公有財産購入費	0	0	0	0	0
	備品購入費	58,062,295	2,029,320	1,810,176	411,468	660,748
	その他支出	16,564,700	15,350,142	8,959,614	7,996,955	12,171,919
	支出計	164,904,676	91,526,299	81,044,435	73,976,136	84,051,452
収支差額		-125,922,330	-86,100,019	-79,121,255	-73,285,963	-78,796,320

備考	
----	--

# 施設力テ

施設名 西武小学校 施設力テNo 101609016 調査年度 2024

## 運営関連情報

施設名称		西武学童保育室		所管課	青少年課	
		2020	2021	2022	2023	2024
施設運営人員	正職員	0	0	0	0	0
	正職員以外	5	5	5	5	5
	合計[人]	5	5	5	5	5
年間運営日数[日]		276	263	276	259	282
保育所	児童数[人]	-	-	-	-	-
小学校	生徒数[人]	39	38	40	40	41
	学級数[クラス]	-	-	-	-	-
中学校	生徒数[人]	-	-	-	-	-
	学級数[クラス]	-	-	-	-	-

## 利用関連情報

施設名称		西武学童保育室		所管課	青少年課	
		2020	2021	2022	2023	2024
年間利用可能時間[時間]		-	-	-	-	-
年間利用時間[時間]		-	-	-	-	-
所管する施設の稼働率[%]		-	-	-	-	-
年間利用件数[件]		-	-	-	-	-
年間利用者数[人]		-	-	-	-	-

## 個別利用情報

施設名称		西武学童保育室		所管課		青少年課	
No	部屋名称等	部屋面積[㎡]	年間稼働率[%]				
			2020	2021	2022	2023	2024
1	-	-	-	-	-	-	-
2	-	-	-	-	-	-	-
3	-	-	-	-	-	-	-
4	-	-	-	-	-	-	-
5	-	-	-	-	-	-	-
6	-	-	-	-	-	-	-
7	-	-	-	-	-	-	-
8	-	-	-	-	-	-	-
9	-	-	-	-	-	-	-
10	-	-	-	-	-	-	-
11	-	-	-	-	-	-	-
12	-	-	-	-	-	-	-

備考

# 施設力ルテ

施設名 西武小学校 施設力ルテNo 101609016 調査年度 2024

## コスト情報

施設名称		西武学童保育室		所管課	青少年課	
項目		2020	2021	2022	2023	2024
歳入[円]	分担金・負担金	0	0	0	0	0
	使用料・手数料	2,675,146	3,488,565	3,471,504	3,388,518	3,466,080
	国庫支出金	0	12,863,089	3,895,360	2,538,960	3,611,200
	県支出金	0	4,320,408	3,184,040	2,169,600	3,421,160
	財産収入	0	0	0	0	0
	寄付金	0	0	0	0	0
	繰入金	0	0	0	0	0
	諸収入	0	0	0	37,000	39,000
	市債	0	0	0	0	0
	歳入合計	2,675,146	20,672,062	10,550,904	8,134,078	10,537,440
歳出[円]	人件費	16,630,000	16,426,000	16,545,000	20,257,448	14,706,911
	光熱水費	169,445	829,318	406,444	412,467	464,939
	修繕費	80,857	74,470	0	6,600	119,350
	委託料	24,851	225,990	12,530	62,095	274,954
	使用料及び賃借料	26,974	102,757	95,631	98,998	99,031
	工事請負費	80,960	0	0	0	0
	公有財産購入費	0	0	0	0	0
	備品購入費	0	0	0	0	0
	その他支出	0	0	530,497	680,575	93,561
	支出計	17,013,087	17,658,535	17,590,102	21,518,183	15,758,746
収支差額		-14,337,941	3,013,527	-7,039,198	-13,384,105	-5,221,306

備考	
----	--

# 施設力テ

施設名 西武小学校 施設力テNo 101609016 調査年度 2024

## 運営関連情報

施設名称		西武第二学童保育室		所管課	青少年課	
		2020	2021	2022	2023	2024
施設運営人員	正職員	0	0	0	0	0
	正職員以外	5	5	4	5	5
	合計[人]	5	5	4	5	5
年間運営日数[日]		276	263	276	259	282
保育所	児童数[人]	-	-	-	-	-
小学校	生徒数[人]	40	39	40	40	40
	学級数[クラス]	-	-	-	-	-
中学校	生徒数[人]	-	-	-	-	-
	学級数[クラス]	-	-	-	-	-

## 利用関連情報

施設名称		西武第二学童保育室		所管課	青少年課	
		2020	2021	2022	2023	2024
年間利用可能時間[時間]		-	-	-	-	-
年間利用時間[時間]		-	-	-	-	-
所管する施設の稼働率[%]		-	-	-	-	-
年間利用件数[件]		-	-	-	-	-
年間利用者数[人]		-	-	-	-	-

## 個別利用情報

施設名称		西武第二学童保育室		所管課		青少年課	
No	部屋名称等	部屋面積[㎡]	年間稼働率[%]				
			2020	2021	2022	2023	2024
1	-	-	-	-	-	-	-
2	-	-	-	-	-	-	-
3	-	-	-	-	-	-	-
4	-	-	-	-	-	-	-
5	-	-	-	-	-	-	-
6	-	-	-	-	-	-	-
7	-	-	-	-	-	-	-
8	-	-	-	-	-	-	-
9	-	-	-	-	-	-	-
10	-	-	-	-	-	-	-
11	-	-	-	-	-	-	-
12	-	-	-	-	-	-	-

備考

# 施設力テ

施設名 西武小学校 施設力テNo 101609016 調査年度 2024

## コスト情報


施設名称		西武第二学童保育室		所管課	青少年課	
項目		2020	2021	2022	2023	2024
歳入[円]	分担金・負担金	0	0	0	0	0
	使用料・手数料	2,675,146	3,488,565	3,471,504	3,388,518	3,466,080
	国庫支出金	0	12,863,089	3,895,360	2,538,960	3,611,200
	県支出金	0	4,320,408	3,184,040	2,169,600	3,421,160
	財産収入	0	0	0	0	0
	寄付金	0	0	0	0	0
	繰入金	0	0	0	0	0
	諸収入	0	0	0	42,000	38,000
	市債	0	0	0	0	0
	歳入合計	2,675,146	20,672,062	10,550,904	8,139,078	10,536,440
歳出[円]	人件費	13,795,000	16,426,000	14,967,000	20,257,448	14,706,911
	光熱水費	169,445	0	0	0	0
	修繕費	112,281	0	16,500	0	0
	委託料	7,568	210,150	12,530	32,762	274,954
	使用料及び賃借料	18,100	83,580	76,718	76,719	76,718
	工事請負費	80,960	0	0	0	0
	公有財産購入費	0	0	0	0	0
	備品購入費	0	0	0	0	0
	その他支出	0	0	508,827	658,561	47,384
	支出計	14,183,354	16,719,730	15,581,575	21,025,490	15,105,967
収支差額		-11,508,208	3,952,332	-5,030,671	-12,886,412	-4,569,527

備考	
----	--

# 施設力テ

施設名 向原中学校 施設力テNo 101101017 調査年度 2024

## 施設情報

施設名称	向原中学校	所在地	久保稲荷3-34-1			<div>外観写真</div> 
所管課	教育総務課	施設分類	学校教育系施設			
設置根拠	入間市立学校設置条例	運営形態	直営			
設置地区1※1	豊岡	設置地区2※2	豊岡第一			
利用時間平日※3	8:00～18:00(登校～下校の目安時間)					
利用時間休日※3	-					
休館日※3	土曜日、日曜日、祝日、春季・夏季・冬季休業					
施設形態	単独施設		複合形態	-		
複合施設						
用途地域	第一種住居地域	敷地面積[㎡]	29,461.00	土地所有形態	市有	
建物延床面積[㎡]	6,244.50	建物所有形態	市有			

※1 行政区として分けられている豊岡、東金子、金子、宮寺・二本木、藤沢、西武の6つの地区です。

※2 生活圏域として分けられている豊岡第一、豊岡第二、豊岡第三、東金子、金子、宮寺・二本木、藤沢第一、藤沢第二、西武の9つの地区です。

※3 管理の都合上、利用時間の変更・臨時休館（業）となる場合があります。

※ 地区センターとは、令和5(2023)年から運用開始となった「支所機能」「公民館機能」「自治振興支援機能」「防災拠点機能」「福祉総合相談窓口機能」「地域包括支援センター」の6つの機能を備えた施設です。

## 設備等情報

防災機能						対応災害※4			
用途					避難所収容人数	火災	地震	土砂	洪水
避難所・避難場所					1473	○	○	○	○
ユニバーサルデザイン・バリアフリー設備対応状況									
バリアフリートイレ	自動ドア	エレベーター	スロープ	手すり	点字ブロック	標識	その他		
無	無	無	一部	有	無	-	-		
環境配慮設備対応状況									
自然エネルギー発電	屋上・壁面緑化	雨水・中水利用	LED照明	節水器具	木質化	その他			
無	無	無	一部	無	-	-			

※4 ○は対応可、△は被災状況により対応可、×は対応不可、-は対象外を示す。

## 建物情報

No	建物名称	建築年度	延床面積[㎡]	構造※5	階数		耐震状況		
					地上	地下	基準	診断	改修年
1	向原中学校(管理・普通教室棟/特別教室棟)	1979	4,970.00	RC造	4	0	旧基準	2009	2010
2	向原中学校(特別教室棟(技術室棟))	1979	244.50	RC造	1	0	旧基準	2009	2011
3	向原中学校(屋内運動場)	1978	1,030.00	S造	2	0	旧基準	2011	2014
4									
5									
6									
7									
8									
9									
10									

※5 構造欄の説明 (RC:鉄筋コンクリート造/SRC:鉄筋鉄骨コンクリート造/S:鉄骨造/W:木造/CFT:コンクリート充填鋼管構造/AL:アルミ造)



# 施設力テ

施設名 向原中学校 施設力テNo 101101017 調査年度 2024

## 運営関連情報

施設名称		向原中学校		所管課	教育総務課	
		2020	2021	2022	2023	2024
施設運営人員	正職員	0	0	0	0	0
	正職員以外	5	4	5	6	7
	合計[人]	5	4	5	6	7
年間運営日数[日]		189	206	202	204	205
保育所	児童数[人]	-	-	-	-	-
小学校	生徒数[人]	-	-	-	-	-
	学級数[クラス]	-	-	-	-	-
中学校	生徒数[人]	496	478	479	477	452
	学級数[クラス]	14	14	16	15	14

## 利用関連情報

施設名称		向原中学校		所管課	教育総務課	
		2020	2021	2022	2023	2024
年間利用可能時間[時間]		-	-	-	-	-
年間利用時間[時間]		-	-	-	-	-
所管する施設の稼働率[%]		-	-	-	-	-
年間利用件数[件]		-	-	-	-	-
年間利用者数[人]		-	-	-	-	-

## 個別利用情報

施設名称		向原中学校		所管課		教育総務課		
No	部屋名称等	部屋面積[m²]	年間稼働率[%]					
			2020	2021	2022	2023	2024	
1	-	-	-	-	-	-	-	
2	-	-	-	-	-	-	-	
3	-	-	-	-	-	-	-	
4	-	-	-	-	-	-	-	
5	-	-	-	-	-	-	-	
6	-	-	-	-	-	-	-	
7	-	-	-	-	-	-	-	
8	-	-	-	-	-	-	-	
9	-	-	-	-	-	-	-	
10	-	-	-	-	-	-	-	
11	-	-	-	-	-	-	-	
12	-	-	-	-	-	-	-	

備考	
----	--

# 施設力テ

施設名 向原中学校 施設力テNo 101101017 調査年度 2024

## コスト情報


施設名称		向原中学校		所管課	教育総務課	
項目		2020	2021	2022	2023	2024
歳入[円]	分担金・負担金	0	0	0	0	0
	使用料・手数料	16,560	16,560	16,860	17,460	16,860
	国庫支出金	4,177,727	33,000	332,000	100,818	188,537
	県支出金	0	0	0	0	0
	財産収入	32,024	0	130,052	0	0
	寄付金	0	18,182	0	128,172	32,000
	繰入金	0	0	0	0	0
	諸収入	0	7,480	95,040	0	11,680
	市債	2,600,000	0	0	2,154,545	51,897,500
	歳入合計	6,826,311	75,222	573,952	2,400,995	52,146,577
歳出[円]	人件費	8,125,000	6,649,000	8,066,000	9,569,304	16,183,405
	光熱水費	3,374,166	4,175,503	7,219,588	5,062,843	6,279,054
	修繕費	1,158,807	1,110,206	3,063,841	2,688,909	1,214,623
	委託料	4,851,462	3,616,506	4,015,026	5,442,907	6,082,779
	使用料及び賃借料	6,070,943	5,650,973	5,880,031	6,130,167	5,441,970
	工事請負費	299,860	2,754,323	1,461,900	2,521,140	15,866,768
	公有財産購入費	0	0	0	0	0
	備品購入費	22,839,048	1,435,307	2,026,607	338,407	700,385
	その他支出	10,093,073	13,670,699	7,355,358	6,357,666	6,112,820
	支出計	56,812,359	39,062,517	39,088,351	38,111,343	57,881,804
収支差額		-49,986,048	-38,987,295	-38,514,399	-35,710,348	-5,735,227

備考	
----	--

# 施設力テ

施設名 豊岡中学校 施設力テNo 101102018 調査年度 2024

## 施設情報

施設名称	豊岡中学校	所在地	向陽台2-1-20		<div>外観写真</div> 
所管課	教育総務課	施設分類	学校教育系施設		
設置根拠	入間市立学校設置条例	運営形態	直営		
設置地区1※1	豊岡	設置地区2※2	豊岡第二		
利用時間平日※3	8:00～18:00(登校～下校の目安時間)				
利用時間休日※3	-				
休館日※3	土曜日、日曜日、祝日、春季・夏季・冬季休業				
施設形態	単独施設		複合形態	-	
複合施設					
用途地域	市街化調整区域	敷地面積[㎡]	27,824.00	土地所有形態	市有
建物延床面積[㎡]	9,222.00	建物所有形態	市有		

※1 行政区として分けられている豊岡、東金子、金子、宮寺・二本木、藤沢、西武の6つの地区です。

※2 生活圏域として分けられている豊岡第一、豊岡第二、豊岡第三、東金子、金子、宮寺・二本木、藤沢第一、藤沢第二、西武の9つの地区です。

※3 管理の都合上、利用時間の変更・臨時休館（業）となる場合があります。

※ 地区センターとは、令和5(2023)年から運用開始となった「支所機能」「公民館機能」「自治振興支援機能」「防災拠点機能」「福祉総合相談窓口機能」「地域包括支援センター」の6つの機能を備えた施設です。

## 設備等情報

防災機能						対応災害※4			
用途					避難所収容人数	火災	地震	土砂	洪水
避難所・避難場所					2154	○	○	○	○
ユニバーサルデザイン・バリアフリー設備対応状況									
バリアフリートイレ	自動ドア	エレベーター	スロープ	手すり	点字ブロック	標識	その他		
有	無	無	一部	有	無	-	-		
環境配慮設備対応状況									
自然エネルギー発電	屋上・壁面緑化	雨水・中水利用	LED照明	節水器具	木質化	その他			
無	無	無	一部	無	-	-			

※4 ○は対応可、△は被災状況により対応可、×は対応不可、-は対象外を示す。

## 建物情報

No	建物名称	建築年度	延床面積[㎡]	構造※5	階数		耐震状況		
					地上	地下	基準	診断	改修年
1	豊岡中学校(管理・特別・普通教室棟／特別教室棟)	1986	6,877.00	RC造	4	0	新基準	-	-
2	豊岡中学校(屋内運動場／格技場)	1985	2,345.00	RC造	3	0	新基準	-	-
3									
4									
5									
6									
7									
8									
9									
10									

※5 構造欄の説明 (RC:鉄筋コンクリート造/SRC:鉄筋鉄骨コンクリート造/S:鉄骨造/W:木造/CFT:コンクリート充填鋼管構造/AL:アルミ造)

# 施設力テ

施設名 豊岡中学校 施設力テNo 101102018 調査年度 2024

## 運営関連情報

施設名称		豊岡中学校		所管課	教育総務課	
		2020	2021	2022	2023	2024
施設運営人員	正職員	0	0	0	0	0
	正職員以外	4	3	5	5	5
	合計[人]	4	3	5	5	5
年間運営日数[日]		189	206	202	204	205
保育所	児童数[人]	-	-	-	-	-
小学校	生徒数[人]	-	-	-	-	-
	学級数[クラス]	-	-	-	-	-
中学校	生徒数[人]	311	299	271	284	273
	学級数[クラス]	12	11	11	11	11

## 利用関連情報

施設名称		豊岡中学校		所管課	教育総務課	
		2020	2021	2022	2023	2024
年間利用可能時間[時間]		-	-	-	-	-
年間利用時間[時間]		-	-	-	-	-
所管する施設の稼働率[%]		-	-	-	-	-
年間利用件数[件]		-	-	-	-	-
年間利用者数[人]		-	-	-	-	-

## 個別利用情報

施設名称		豊岡中学校		所管課		教育総務課		
No	部屋名称等	部屋面積[m <sup>2</sup> ]	年間稼働率[%]					
			2020	2021	2022	2023	2024	
1	-	-	-	-	-	-	-	
2	-	-	-	-	-	-	-	
3	-	-	-	-	-	-	-	
4	-	-	-	-	-	-	-	
5	-	-	-	-	-	-	-	
6	-	-	-	-	-	-	-	
7	-	-	-	-	-	-	-	
8	-	-	-	-	-	-	-	
9	-	-	-	-	-	-	-	
10	-	-	-	-	-	-	-	
11	-	-	-	-	-	-	-	
12	-	-	-	-	-	-	-	

備考	
----	--

# 施設力テ

施設名 豊岡中学校 施設力テNo 101102018 調査年度 2024

## コスト情報


施設名称		豊岡中学校		所管課	教育総務課	
項目		2020	2021	2022	2023	2024
歳入[円]	分担金・負担金	0	0	0	0	0
	使用料・手数料	9,000	9,000	10,200	8,700	15,600
	国庫支出金	4,010,730	299,000	191,000	244,818	1,816,954
	県支出金	0	0	0	0	0
	財産収入	32,024	0	130,052	0	0
	寄付金	0	18,182	72,000	0	32,000
	繰入金	0	0	0	0	0
	諸収入	0	0	0	0	11,680
	市債	2,500,000	0	2,700,000	2,154,545	52,786,388
	歳入合計	6,551,754	326,182	3,103,252	2,408,063	54,662,622
歳出[円]	人件費	6,500,000	4,895,000	7,890,000	7,974,420	11,559,575
	光熱水費	6,997,859	5,813,522	7,881,904	4,787,950	8,046,289
	修繕費	2,036,986	2,138,595	1,836,305	5,114,266	3,046,840
	委託料	4,205,322	3,881,606	3,767,693	4,469,985	5,332,036
	使用料及び賃借料	6,100,844	5,728,081	5,683,690	5,933,795	5,441,970
	工事請負費	0	434,500	2,744,500	1,699,000	14,446,343
	公有財産購入費	0	0	0	0	0
	備品購入費	22,579,722	1,683,370	1,497,760	646,695	836,110
	その他支出	9,123,123	12,002,360	5,161,910	4,144,480	4,358,221
	支出計	57,543,856	36,577,034	36,463,762	34,770,591	53,067,384
収支差額		-50,992,102	-36,250,852	-33,360,510	-32,362,528	1,595,238

備考	
----	--

# 施設力テ

施設名 東町中学校 施設力テNo 101102019 調査年度 2024

## 施設情報

施設名称	東町中学校	所在地	向陽台2-1-22	<div>外観写真</div> 	
所管課	教育総務課	施設分類	学校教育系施設		
設置根拠	入間市立学校設置条例	運営形態	直営		
設置地区1※1	豊岡	設置地区2※2	豊岡第二		
利用時間平日※3	8:00～18:00(登校～下校の目安時間)				
利用時間休日※3	-				
休館日※3	土曜日、日曜日、祝日、春季・夏季・冬季休業				
施設形態	単独施設		複合形態	-	
複合施設					
用途地域	市街化調整区域	敷地面積[㎡]	28,010.00	土地所有形態	市有
建物延床面積[㎡]	7,217.00	建物所有形態	市有		

※1 行政区として分けられている豊岡、東金子、金子、宮寺・二本木、藤沢、西武の6つの地区です。

※2 生活圏域として分けられている豊岡第一、豊岡第二、豊岡第三、東金子、金子、宮寺・二本木、藤沢第一、藤沢第二、西武の9つの地区です。

※3 管理の都合上、利用時間の変更・臨時休館（業）となる場合があります。

※ 地区センターとは、令和5(2023)年から運用開始となった「支所機能」「公民館機能」「自治振興支援機能」「防災拠点機能」「福祉総合相談窓口機能」「地域包括支援センター」の6つの機能を備えた施設です。

## 設備等情報

防災機能						対応災害※4			
用途				避難所収容人数		火災	地震	土砂	洪水
避難所・避難場所				1705		○	○	○	○
ユニバーサルデザイン・バリアフリー設備対応状況									
バリアフリートイレ	自動ドア	エレベーター	スロープ	手すり	点字ブロック	標識	その他		
有	無	無	一部	有	無	-	-		
環境配慮設備対応状況									
自然エネルギー発電	屋上・壁面緑化	雨水・中水利用	LED照明	節水器具	木質化	その他			
無	無	無	一部	無	-	-			

※4 ○は対応可、△は被災状況により対応可、×は対応不可、-は対象外を示す。

## 建物情報

No	建物名称	建築年度	延床面積[㎡]	構造※5	階数		耐震状況		
					地上	地下	基準	診断	改修年
1	東町中学校(管理・普通・特別教室棟)	1987	6,146.00	RC造	4	0	新基準	-	-
2	東町中学校(屋内運動場)	1987	1,071.00	S造	2	0	新基準	-	-
3									
4									
5									
6									
7									
8									
9									
10									

※5 構造欄の説明 (RC:鉄筋コンクリート造/SRC:鉄筋鉄骨コンクリート造/S:鉄骨造/W:木造/CFT:コンクリート充填鋼管構造/AL:アルミ造)

# 施設力テ

施設名 東町中学校 施設力テNo 101102019 調査年度 2024

## 運営関連情報

施設名称		東町中学校		所管課	教育総務課	
		2020	2021	2022	2023	2024
施設運営人員	正職員	0	0	0	0	0
	正職員以外	3	2	4	5	5
	合計[人]	3	2	4	5	5
年間運営日数[日]		199	205	202	204	205
保育所	児童数[人]	-	-	-	-	-
小学校	生徒数[人]	-	-	-	-	-
	学級数[クラス]	-	-	-	-	-
中学校	生徒数[人]	194	212	206	215	199
	学級数[クラス]	6	7	6	6	6

## 利用関連情報

施設名称		東町中学校		所管課	教育総務課	
		2020	2021	2022	2023	2024
年間利用可能時間[時間]		-	-	-	-	-
年間利用時間[時間]		-	-	-	-	-
所管する施設の稼働率[%]		-	-	-	-	-
年間利用件数[件]		-	-	-	-	-
年間利用者数[人]		-	-	-	-	-

## 個別利用情報

施設名称		東町中学校		所管課		教育総務課	
No	部屋名称等	部屋面積[m²]	年間稼働率[%]				
			2020	2021	2022	2023	2024
1	-	-	-	-	-	-	-
2	-	-	-	-	-	-	-
3	-	-	-	-	-	-	-
4	-	-	-	-	-	-	-
5	-	-	-	-	-	-	-
6	-	-	-	-	-	-	-
7	-	-	-	-	-	-	-
8	-	-	-	-	-	-	-
9	-	-	-	-	-	-	-
10	-	-	-	-	-	-	-
11	-	-	-	-	-	-	-
12	-	-	-	-	-	-	-

備考	
----	--

# 施設力テ

施設名 東町中学校 施設力テNo 101102019 調査年度 2024

## コスト情報

施設名称		東町中学校		所管課	教育総務課	
項目		2020	2021	2022	2023	2024
歳入[円]	分担金・負担金	0	0	0	0	0
	使用料・手数料	14,320	13,470	17,320	19,720	21,820
	国庫支出金	2,905,727	146,000	82,000	244,818	74,454
	県支出金	0	0	0	0	0
	財産収入	32,023	0	130,052	0	0
	寄付金	0	18,181	72,000	0	32,000
	繰入金	0	0	0	0	0
	諸収入	0	0	3,197	0	11,680
	市債	20,000,000	0	0	2,154,545	58,226,388
	歳入合計	22,952,070	177,651	304,569	2,419,083	58,366,342
歳出[円]	人件費	4,875,000	3,452,000	6,312,000	7,974,420	11,559,575
	光熱水費	2,995,920	3,845,364	5,645,444	3,835,847	5,345,820
	修繕費	2,296,418	1,577,002	2,757,751	1,409,561	2,043,226
	委託料	5,707,885	7,176,666	3,933,872	6,360,519	11,109,676
	使用料及び賃借料	5,671,156	5,640,008	5,553,114	5,911,228	5,441,970
	工事請負費	17,023,050	0	0	1,699,000	14,446,343
	公有財産購入費	0	0	0	0	0
	備品購入費	22,610,558	1,616,050	1,700,242	559,473	374,539
	その他支出	8,205,952	11,102,145	4,483,059	3,715,599	3,915,699
	支出計	69,385,939	34,409,235	30,385,482	31,465,647	54,236,848
収支差額		-46,433,869	-34,231,584	-30,080,913	-29,046,564	4,129,494


備考	
----	--



# 施設力テ

施設名 黒須中学校 施設力テNo 101103020 調査年度 2024

## 施設情報

施設名称	黒須中学校	所在地	鍵山3-13-17		<div>外観写真</div> 
所管課	教育総務課	施設分類	学校教育系施設		
設置根拠	入間市立学校設置条例	運営形態	直営		
設置地区1※1	豊岡	設置地区2※2	豊岡第三		
利用時間平日※3	8:00～18:00(登校～下校の目安時間)				
利用時間休日※3	-				
休館日※3	土曜日、日曜日、祝日、春季・夏季・冬季休業				
施設形態	単独施設		複合形態	-	
複合施設					
用途地域	市街化調整区域	敷地面積[㎡]	29,294.00	土地所有形態	市有
建物延床面積[㎡]	5,579.12	建物所有形態	市有		

※1 行政区として分けられている豊岡、東金子、金子、宮寺・二本木、藤沢、西武の6つの地区です。

※2 生活圏域として分けられている豊岡第一、豊岡第二、豊岡第三、東金子、金子、宮寺・二本木、藤沢第一、藤沢第二、西武の9つの地区です。

※3 管理の都合上、利用時間の変更・臨時休館（業）となる場合があります。

※ 地区センターとは、令和5(2023)年から運用開始となった「支所機能」「公民館機能」「自治振興支援機能」「防災拠点機能」「福祉総合相談窓口機能」「地域包括支援センター」の6つの機能を備えた施設です。

## 設備等情報

防災機能						対応災害※4			
用途					避難所収容人数	火災	地震	土砂	洪水
避難所・避難場所					1345	○	○	○	×
ユニバーサルデザイン・バリアフリー設備対応状況									
バリアフリートイレ	自動ドア	エレベーター	スロープ	手すり	点字ブロック	標識	その他		
有	無	有	一部	有	無	-	-		
環境配慮設備対応状況									
自然エネルギー発電	屋上・壁面緑化	雨水・中水利用	LED照明	節水器具	木質化	その他			
無	無	無	一部	無	-	-			

※4 ○は対応可、△は被災状況により対応可、×は対応不可、-は対象外を示す。

## 建物情報

No	建物名称	建築年度	延床面積[㎡]	構造※5	階数		耐震状況		
					地上	地下	基準	診断	改修年
1	黒須中学校(管理・普通・特別教室棟)	1981	4,553.00	RC造	4	0	旧基準	2009	-
2	黒須中学校(屋内運動場)	1981	1,026.12	S造	2	0	旧基準	-	2015
3									
4									
5									
6									
7									
8									
9									
10									

※5 構造欄の説明 (RC:鉄筋コンクリート造/SRC:鉄筋鉄骨コンクリート造/S:鉄骨造/W:木造/CFT:コンクリート充填鋼管構造/AL:アルミ造)

# 施設力テ

施設名 黒須中学校 施設力テNo 101103020 調査年度 2024

## 運営関連情報

施設名称		黒須中学校		所管課	教育総務課	
		2020	2021	2022	2023	2024
施設運営人員	正職員	0	0	0	0	0
	正職員以外	3	2	3	5	5
	合計[人]	3	2	3	5	5
年間運営日数[日]		189	211	202	204	205
保育所	児童数[人]	-	-	-	-	-
小学校	生徒数[人]	-	-	-	-	-
	学級数[クラス]	-	-	-	-	-
中学校	生徒数[人]	277	274	267	256	247
	学級数[クラス]	11	10	10	10	10

## 利用関連情報

施設名称		黒須中学校		所管課	教育総務課	
		2020	2021	2022	2023	2024
年間利用可能時間[時間]		-	-	-	-	-
年間利用時間[時間]		-	-	-	-	-
所管する施設の稼働率[%]		-	-	-	-	-
年間利用件数[件]		-	-	-	-	-
年間利用者数[人]		-	-	-	-	-

## 個別利用情報

施設名称		黒須中学校		所管課		教育総務課	
No	部屋名称等	部屋面積[m²]	年間稼働率[%]				
			2020	2021	2022	2023	2024
1	-	-	-	-	-	-	-
2	-	-	-	-	-	-	-
3	-	-	-	-	-	-	-
4	-	-	-	-	-	-	-
5	-	-	-	-	-	-	-
6	-	-	-	-	-	-	-
7	-	-	-	-	-	-	-
8	-	-	-	-	-	-	-
9	-	-	-	-	-	-	-
10	-	-	-	-	-	-	-
11	-	-	-	-	-	-	-
12	-	-	-	-	-	-	-

備考	
----	--

# 施設力テ

施設名 黒須中学校 施設力テNo 101103020 調査年度 2024

## コスト情報


施設名称		黒須中学校		所管課	教育総務課	
項目		2020	2021	2022	2023	2024
歳入[円]	分担金・負担金	0	0	0	0	0
	使用料・手数料	7,820	7,820	9,920	10,820	10,820
	国庫支出金	3,112,727	140,000	0	3,616,818	1,816,954
	県支出金	0	0	0	0	0
	財産収入	32,024	0	130,052	0	0
	寄付金	0	18,182	72,000	0	32,000
	繰入金	0	0	0	0	0
	諸収入	400,000	0	7,480	0	11,680
	市債	2,100,000	0	0	6,621,211	52,786,388
	歳入合計	5,652,571	166,002	219,452	10,248,849	54,657,842
歳出[円]	人件費	4,875,000	3,296,000	4,734,000	7,974,420	11,559,575
	光熱水費	2,635,649	3,482,795	6,515,160	5,434,715	5,562,418
	修繕費	2,438,828	1,485,136	1,199,771	2,686,408	2,017,766
	委託料	4,955,124	4,661,506	5,189,909	5,246,582	6,073,332
	使用料及び賃借料	5,599,898	5,070,173	5,141,230	5,458,953	5,441,970
	工事請負費	0	0	0	14,611,686	2,483,475
	公有財産購入費	0	0	0	0	0
	備品購入費	22,755,635	1,670,456	1,752,423	566,241	338,261
	その他支出	9,047,514	11,972,741	5,718,544	4,774,865	4,615,122
	支出計	52,307,648	31,638,807	30,251,037	46,753,870	38,091,919
収支差額		-46,655,077	-31,472,805	-30,031,585	-36,505,021	16,565,923

備考	
----	--

# 施設力テ

施設名 東金子中学校 施設力テNo 101204021 調査年度 2024

## 施設情報

施設名称	東金子中学校	所在地	小谷田451-1	<div>外観写真</div> 	
所管課	教育総務課	施設分類	学校教育系施設		
設置根拠	入間市立学校設置条例	運営形態	直営		
設置地区1※1	東金子	設置地区2※2	東金子		
利用時間平日※3	8:00～18:00(登校～下校の目安時間)				
利用時間休日※3	-				
休館日※3	土曜日、日曜日、祝日、春季・夏季・冬季休業				
施設形態	単独施設		複合形態	-	
複合施設					
用途地域	市街化調整区域	敷地面積[㎡]	27,871.00	土地所有形態	市有
建物延床面積[㎡]	6,825.00	建物所有形態	市有		

※1 行政区として分けられている豊岡、東金子、金子、宮寺・二本木、藤沢、西武の6つの地区です。

※2 生活圏域として分けられている豊岡第一、豊岡第二、豊岡第三、東金子、金子、宮寺・二本木、藤沢第一、藤沢第二、西武の9つの地区です。

※3 管理の都合上、利用時間の変更・臨時休館（業）となる場合があります。

※ 地区センターとは、令和5(2023)年から運用開始となった「支所機能」「公民館機能」「自治振興支援機能」「防災拠点機能」「福祉総合相談窓口機能」「地域包括支援センター」の6つの機能を備えた施設です。

## 設備等情報

防災機能						対応災害※4			
用途				避難所収容人数		火災	地震	土砂	洪水
避難所・避難場所				1613		○	○	○	○
ユニバーサルデザイン・バリアフリー設備対応状況									
バリアフリートイレ	自動ドア	エレベーター	スロープ	手すり	点字ブロック	標識	その他		
無	無	無	一部	有	無	-	-		
環境配慮設備対応状況									
自然エネルギー発電	屋上・壁面緑化	雨水・中水利用	LED照明	節水器具	木質化	その他			
無	無	無	一部	無	-	-			

※4 ○は対応可、△は被災状況により対応可、×は対応不可、-は対象外を示す。

## 建物情報

No	建物名称	建築年度	延床面積[㎡]	構造※5	階数		耐震状況		
					地上	地下	基準	診断	改修年
1	東金子中学校(管理・普通・特別教室棟)	1982	5,790.00	RC造	4	0	新基準	-	-
2	東金子中学校(屋内運動場)	1982	1,035.00	S造	2	0	新基準	-	-
3									
4									
5									
6									
7									
8									
9									
10									

※5 構造欄の説明 (RC:鉄筋コンクリート造/SRC:鉄筋鉄骨コンクリート造/S:鉄骨造/W:木造/CFT:コンクリート充填鋼管構造/AL:アルミ造)

# 施設力テ

施設名 東金子中学校 施設力テNo 101204021 調査年度 2024

## 運営関連情報

施設名称		東金子中学校		所管課	教育総務課	
		2020	2021	2022	2023	2024
施設運営人員	正職員	0	0	0	0	0
	正職員以外	3	2	3	4	4
	合計[人]	3	2	3	4	4
年間運営日数[日]		190	205	202	204	205
保育所	児童数[人]	-	-	-	-	-
小学校	生徒数[人]	-	-	-	-	-
	学級数[クラス]	-	-	-	-	-
中学校	生徒数[人]	321	318	302	288	255
	学級数[クラス]	11	11	11	11	10

## 利用関連情報

施設名称		東金子中学校		所管課	教育総務課	
		2020	2021	2022	2023	2024
年間利用可能時間[時間]		-	-	-	-	-
年間利用時間[時間]		-	-	-	-	-
所管する施設の稼働率[%]		-	-	-	-	-
年間利用件数[件]		-	-	-	-	-
年間利用者数[人]		-	-	-	-	-

## 個別利用情報

施設名称		東金子中学校		所管課		教育総務課		
No	部屋名称等	部屋面積[m²]	年間稼働率[%]					
			2020	2021	2022	2023	2024	
1	-	-	-	-	-	-	-	
2	-	-	-	-	-	-	-	
3	-	-	-	-	-	-	-	
4	-	-	-	-	-	-	-	
5	-	-	-	-	-	-	-	
6	-	-	-	-	-	-	-	
7	-	-	-	-	-	-	-	
8	-	-	-	-	-	-	-	
9	-	-	-	-	-	-	-	
10	-	-	-	-	-	-	-	
11	-	-	-	-	-	-	-	
12	-	-	-	-	-	-	-	

備考	
----	--

# 施設力テ

施設名 東金子中学校 施設力テNo 101204021 調査年度 2024

## コスト情報


施設名称		東金子中学校		所管課	教育総務課	
項目		2020	2021	2022	2023	2024
歳入[円]	分担金・負担金	0	0	0	0	0
	使用料・手数料	18,830	18,830	20,030	22,130	21,530
	国庫支出金	3,729,727	172,000	408,000	244,818	74,454
	県支出金	0	0	0	0	0
	財産収入	32,023	0	130,052	0	0
	寄付金	0	18,182	72,000	0	32,000
	繰入金	0	0	0	0	0
	諸収入	0	0	0	0	30,303
	市債	2,900,000	0	0	8,754,545	188,926,388
	歳入合計	6,680,580	209,012	630,082	9,021,493	189,084,675
歳出[円]	人件費	4,875,000	3,383,000	5,148,000	6,379,536	9,247,660
	光熱水費	3,368,734	3,671,365	6,239,544	5,481,738	5,117,693
	修繕費	4,924,513	1,055,839	3,542,996	2,214,172	3,704,380
	委託料	5,176,267	4,020,866	8,056,368	12,841,925	5,682,832
	使用料及び賃借料	4,590,814	5,167,140	5,244,227	5,458,953	5,441,970
	工事請負費	213,400	1,430,000	3,839,000	0	159,563,361
	公有財産購入費	0	0	0	0	0
	備品購入費	22,514,536	1,671,890	1,502,567	693,456	273,859
	その他支出	9,638,319	12,685,306	6,471,344	4,978,991	4,998,624
	支出計	55,301,583	33,085,406	40,044,046	38,048,771	194,030,379
収支差額		-48,621,003	-32,876,394	-39,413,964	-29,027,278	-4,945,704

備考	
----	--

# 施設力テ

施設名 金子中学校 施設力テNo 101305022 調査年度 2024

## 施設情報

施設名称	金子中学校	所在地	西三ツ木187		<div>外観写真</div> 
所管課	教育総務課	施設分類	学校教育系施設		
設置根拠	入間市立学校設置条例	運営形態	直営		
設置地区1※1	金子	設置地区2※2	金子		
利用時間平日※3	8:00～18:00(登校～下校の目安時間)				
利用時間休日※3	-				
休館日※3	土曜日、日曜日、祝日、春季・夏季・冬季休業				
施設形態	単独施設		複合形態	-	
複合施設					
用途地域	第一種住居地域	敷地面積[㎡]	23,954.00	土地所有形態	市有
建物延床面積[㎡]	6,805.40	建物所有形態	市有		

※1 行政区として分けられている豊岡、東金子、金子、宮寺・二本木、藤沢、西武の6つの地区です。

※2 生活圏域として分けられている豊岡第一、豊岡第二、豊岡第三、東金子、金子、宮寺・二本木、藤沢第一、藤沢第二、西武の9つの地区です。

※3 管理の都合上、利用時間の変更・臨時休館（業）となる場合があります。

※ 地区センターとは、令和5(2023)年から運用開始となった「支所機能」「公民館機能」「自治振興支援機能」「防災拠点機能」「福祉総合相談窓口機能」「地域包括支援センター」の6つの機能を備えた施設です。

## 設備等情報

防災機能						対応災害※4			
用途					避難所収容人数	火災	地震	土砂	洪水
避難所・避難場所					1590	○	○	○	×
ユニバーサルデザイン・バリアフリー設備対応状況									
バリアフリートイレ	自動ドア	エレベーター	スロープ	手すり	点字ブロック	標識	その他		
有	無	有	一部	有	有	-	-		
環境配慮設備対応状況									
自然エネルギー発電	屋上・壁面緑化	雨水・中水利用	LED照明	節水器具	木質化	その他			
有	無	無	一部	無	-	-			

※4 ○は対応可、△は被災状況により対応可、×は対応不可、-は対象外を示す。

## 建物情報

No	建物名称	建築年度	延床面積[㎡]	構造※5	階数		耐震状況		
					地上	地下	基準	診断	改修年
1	金子中学校(管理・特別教室棟)	1985	1,946.07	RC造	3	0	新基準	-	-
2	金子中学校(普通・特別教室棟)	2012	2,566.33	RC造	3	0	新基準	-	-
3	金子中学校(講堂兼屋内運動場)	1992	2,293.00	RC造	3	0	新基準	-	-
4									
5									
6									
7									
8									
9									
10									

※5 構造欄の説明 (RC:鉄筋コンクリート造/SRC:鉄筋鉄骨コンクリート造/S:鉄骨造/W:木造/CFT:コンクリート充填鋼管構造/AL:アルミ造)

# 施設力テ

施設名 金子中学校 施設力テNo 101305022 調査年度 2024

## 運営関連情報

施設名称		金子中学校		所管課	教育総務課	
		2020	2021	2022	2023	2024
施設運営人員	正職員	0	0	0	0	0
	正職員以外	3	2	4	4	4
	合計[人]	3	2	4	4	4
年間運営日数[日]		189	205	202	204	205
保育所	児童数[人]	-	-	-	-	-
小学校	生徒数[人]	-	-	-	-	-
	学級数[クラス]	-	-	-	-	-
中学校	生徒数[人]	210	195	194	188	171
	学級数[クラス]	8	7	8	8	8

## 利用関連情報

施設名称				所管課	教育総務課	
		2020	2021	2022	2023	2024
年間利用可能時間[時間]		-	-	-	-	-
年間利用時間[時間]		-	-	-	-	-
所管する施設の稼働率[%]		-	-	-	-	-
年間利用件数[件]		-	-	-	-	-
年間利用者数[人]		-	-	-	-	-

## 個別利用情報

施設名称		金子中学校		所管課		教育総務課	
No	部屋名称等	部屋面積[m²]	年間稼働率[%]				
			2020	2021	2022	2023	2024
1	-	-	-	-	-	-	-
2	-	-	-	-	-	-	-
3	-	-	-	-	-	-	-
4	-	-	-	-	-	-	-
5	-	-	-	-	-	-	-
6	-	-	-	-	-	-	-
7	-	-	-	-	-	-	-
8	-	-	-	-	-	-	-
9	-	-	-	-	-	-	-
10	-	-	-	-	-	-	-
11	-	-	-	-	-	-	-
12	-	-	-	-	-	-	-

備考



# 施設力テ

施設名 金子中学校 施設力テNo 101305022 調査年度 2024

## コスト情報

施設名称		金子中学校		所管課	教育総務課	
項目		2020	2021	2022	2023	2024
歳入[円]	分担金・負担金	0	0	0	0	0
	使用料・手数料	25,880	31,880	59,081	10,800	30,700
	国庫支出金	3,063,727	0	137,000	244,818	1,931,037
	県支出金	0	0	0	0	0
	財産収入	32,024	0	130,052	0	0
	寄付金	0	18,182	72,000	0	32,000
	繰入金	0	0	0	0	0
	諸収入	26,356	44,396	13,621	13,245	23,382
	市債	800,000	0	0	1,654,545	2,748,888
	歳入合計	3,947,987	94,458	411,754	1,923,408	4,766,007
歳出[円]	人件費	4,875,000	3,307,000	6,439,000	6,379,536	9,247,660
	光熱水費	2,894,685	3,556,903	7,225,281	5,848,502	6,904,638
	修繕費	830,360	2,282,449	1,671,958	1,824,849	4,330,144
	委託料	5,548,233	4,976,216	7,264,593	5,621,598	4,801,466
	使用料及び賃借料	5,778,362	2,536,042	2,539,561	2,705,751	2,399,518
	工事請負費	0	0	0	1,699,000	2,483,475
	公有財産購入費	0	0	0	0	0
	備品購入費	22,812,944	1,397,876	1,751,827	294,365	596,684
	その他支出	8,706,342	11,456,119	5,172,213	3,781,871	4,277,250
	支出計	51,445,926	29,512,605	32,064,433	28,155,472	35,040,835
収支差額		-47,497,939	-29,418,147	-31,652,679	-26,232,064	-30,274,828

備考	
----	--

# 施設力テ

施設名 武蔵中学校 施設力テNo 101406023 調査年度 2024

## 施設情報

施設名称	武蔵中学校	所在地	宮寺3193			<div>外観写真</div> 
所管課	教育総務課	施設分類	学校教育系施設			
設置根拠	入間市立学校設置条例	運営形態	直営			
設置地区1※1	宮寺・二本木	設置地区2※2	宮寺・二本木			
利用時間平日※3	8:00～18:00(登校～下校の目安時間)					
利用時間休日※3	-					
休館日※3	土曜日、日曜日、祝日、春季・夏季・冬季休業					
施設形態	単独施設		複合形態	-		
複合施設						
用途地域	市街化調整区域	敷地面積[㎡]	30,318.00	土地所有形態	賃貸借(一部)	
建物延床面積[㎡]	5,649.14	建物所有形態	市有			

※1 行政区として分けられている豊岡、東金子、金子、宮寺・二本木、藤沢、西武の6つの地区です。

※2 生活圏域として分けられている豊岡第一、豊岡第二、豊岡第三、東金子、金子、宮寺・二本木、藤沢第一、藤沢第二、西武の9つの地区です。

※3 管理の都合上、利用時間の変更・臨時休館(業)となる場合があります。

※ 地区センターとは、令和5(2023)年から運用開始となった「支所機能」「公民館機能」「自治振興支援機能」「防災拠点機能」「福祉総合相談窓口機能」「地域包括支援センター」の6つの機能を備えた施設です。

## 設備等情報

防災機能						対応災害※4			
用途					避難所収容人数	火災	地震	土砂	洪水
避難所・避難場所					1318	○	○	○	○
ユニバーサルデザイン・バリアフリー設備対応状況									
バリアフリートイレ	自動ドア	エレベーター	スロープ	手すり	点字ブロック	標識	その他		
有	無	有	一部	有	有	-	-		
環境配慮設備対応状況									
自然エネルギー発電	屋上・壁面緑化	雨水・中水利用	LED照明	節水器具	木質化	その他			
有	無	無	一部	無	-	-			

※4 ○は対応可、△は被災状況により対応可、×は対応不可、-は対象外を示す。

## 建物情報

No	建物名称	建築年度	延床面積[㎡]	構造※5	階数		耐震状況		
					地上	地下	基準	診断	改修年
1	武蔵中学校(特別・普通教室棟)	2013	4,804.14	RC造	3	0	新基準	-	-
2	武蔵中学校(屋内運動場)	1966	845.00	S造	2	0	旧基準	2011	2015
3									
4									
5									
6									
7									
8									
9									
10									

※5 構造欄の説明 (RC:鉄筋コンクリート造/SRC:鉄筋鉄骨コンクリート造/S:鉄骨造/W:木造/CFT:コンクリート充填鋼管構造/AL:アルミ造)

# 施設力テ

施設名 武蔵中学校 施設力テNo 101406023 調査年度 2024

## 運営関連情報

施設名称		武蔵中学校		所管課	教育総務課	
		2020	2021	2022	2023	2024
施設運営人員	正職員	0	0	0	0	0
	正職員以外	5	4	5	6	5
	合計[人]	5	4	5	6	5
年間運営日数[日]		189	205	202	204	205
保育所	児童数[人]	-	-	-	-	-
小学校	生徒数[人]	-	-	-	-	-
	学級数[クラス]	-	-	-	-	-
中学校	生徒数[人]	330	334	320	302	295
	学級数[クラス]	9	9	9	9	11

## 利用関連情報

施設名称		武蔵中学校		所管課	教育総務課	
		2020	2021	2022	2023	2024
年間利用可能時間[時間]		-	-	-	-	-
年間利用時間[時間]		-	-	-	-	-
所管する施設の稼働率[%]		-	-	-	-	-
年間利用件数[件]		-	-	-	-	-
年間利用者数[人]		-	-	-	-	-

## 個別利用情報

施設名称		武蔵中学校		所管課		教育総務課		
No	部屋名称等	部屋面積[m²]	年間稼働率[%]					
			2020	2021	2022	2023	2024	
1	-	-	-	-	-	-	-	
2	-	-	-	-	-	-	-	
3	-	-	-	-	-	-	-	
4	-	-	-	-	-	-	-	
5	-	-	-	-	-	-	-	
6	-	-	-	-	-	-	-	
7	-	-	-	-	-	-	-	
8	-	-	-	-	-	-	-	
9	-	-	-	-	-	-	-	
10	-	-	-	-	-	-	-	
11	-	-	-	-	-	-	-	
12	-	-	-	-	-	-	-	

備考	
----	--

# 施設力テ

施設名 武蔵中学校 施設力テNo 101406023 調査年度 2024

## コスト情報


施設名称		武蔵中学校		所管課	教育総務課	
項目		2020	2021	2022	2023	2024
歳入[円]	分担金・負担金	0	0	0	0	0
	使用料・手数料	40,740	42,400	43,100	41,000	41,200
	国庫支出金	3,848,727	0	140,000	100,818	188,537
	県支出金	0	0	0	0	0
	財産収入	32,024	0	130,052	0	0
	寄付金	0	18,182	0	72,600	32,000
	繰入金	0	0	0	0	0
	諸収入	21,221	22,557	2,057	2,061	14,810
	市債	800,000	0	0	5,304,545	888,888
	歳入合計	4,742,712	83,139	315,209	5,521,024	1,165,435
歳出[円]	人件費	8,125,000	6,480,000	7,890,000	9,569,304	11,559,575
	光熱水費	3,486,966	4,343,367	6,839,640	4,171,392	6,266,021
	修繕費	810,205	1,140,594	2,218,674	1,655,103	1,787,992
	委託料	6,586,688	5,481,062	5,401,749	7,002,666	6,242,392
	使用料及び賃借料	7,533,740	2,890,688	5,110,745	5,448,096	5,259,454
	工事請負費	68,200	0	0	9,058,000	777,121
	公有財産購入費	0	0	0	0	0
	備品購入費	23,151,363	1,373,243	1,747,009	433,757	540,935
	その他支出	8,449,507	11,462,464	4,914,644	4,207,639	4,199,173
	支出計	58,211,669	33,171,418	34,122,461	41,545,957	36,632,663
収支差額		-53,468,957	-33,088,279	-33,807,252	-36,024,933	-35,467,228

備考	
----	--

# 施設力テ

施設名 藤沢中学校 施設力テNo 101507024 調査年度 2024

## 施設情報

施設名称	藤沢中学校	所在地	下藤沢1263-1			<div>外観写真</div> 
所管課	教育総務課	施設分類	学校教育系施設			
設置根拠	入間市立学校設置条例	運営形態	直営			
設置地区1※1	藤沢	設置地区2※2	藤沢第一			
利用時間平日※3	8:00～18:00(登校～下校の目安時間)					
利用時間休日※3	-					
休館日※3	土曜日、日曜日、祝日、春季・夏季・冬季休業					
施設形態	単独施設		複合形態	-		
複合施設						
用途地域	第一種住居地域	敷地面積[㎡]	25,251.00	土地所有形態	市有	
建物延床面積[㎡]	6,804.00	建物所有形態	市有			

※1 行政区として分けられている豊岡、東金子、金子、宮寺・二本木、藤沢、西武の6つの地区です。

※2 生活圏域として分けられている豊岡第一、豊岡第二、豊岡第三、東金子、金子、宮寺・二本木、藤沢第一、藤沢第二、西武の9つの地区です。

※3 管理の都合上、利用時間の変更・臨時休館（業）となる場合があります。

※ 地区センターとは、令和5(2023)年から運用開始となった「支所機能」「公民館機能」「自治振興支援機能」「防災拠点機能」「福祉総合相談窓口機能」「地域包括支援センター」の6つの機能を備えた施設です。

## 設備等情報

防災機能						対応災害※4			
用途					避難所収容人数	火災	地震	土砂	洪水
避難所・避難場所					1621	○	○	○	○
ユニバーサルデザイン・バリアフリー設備対応状況									
バリアフリートイレ	自動ドア	エレベーター	スロープ	手すり	点字ブロック	標識	その他		
有	無	無	一部	有	無	-	-		
環境配慮設備対応状況									
自然エネルギー発電	屋上・壁面緑化	雨水・中水利用	LED照明	節水器具	木質化	その他			
無	無	無	一部	無	-	-			

※4 ○は対応可、△は被災状況により対応可、×は対応不可、-は対象外を示す。

## 建物情報

No	建物名称	建築年度	延床面積[㎡]	構造※5	階数		耐震状況		
					地上	地下	基準	診断	改修年
1	藤沢中学校(教室棟)	1964	707.00	RC造	3	0	旧基準	2005	2008
2	藤沢中学校(教室棟)	1964	1,082.00	RC造	3	0	旧基準	2005	2008
3	藤沢中学校(管理・特別教室棟)	1965	923.00	RC造	2	0	旧基準	-	-
4	藤沢中学校(教室棟/特別教室棟)	1978	2,615.00	RC造	4	0	旧基準	2005	-
5	藤沢中学校(屋内運動場)	2002	1,477.00	S造	2	0	新基準	-	-
6									
7									
8									
9									
10									

※5 構造欄の説明 (RC:鉄筋コンクリート造/SRC:鉄筋鉄骨コンクリート造/S:鉄骨造/W:木造/CFT:コンクリート充填鋼管構造/AL:アルミ造)

# 施設力テ

施設名 藤沢中学校 施設力テNo 101507024 調査年度 2024

## 運営関連情報

施設名称		藤沢中学校		所管課	教育総務課	
		2020	2021	2022	2023	2024
施設運営人員	正職員	0	0	0	0	0
	正職員以外	9	6	11	8	8
	合計[人]	9	6	11	8	8
年間運営日数[日]		189	206	202	204	205
保育所	児童数[人]	-	-	-	-	-
小学校	生徒数[人]	-	-	-	-	-
	学級数[クラス]	-	-	-	-	-
中学校	生徒数[人]	615	602	593	582	558
	学級数[クラス]	20	20	20	19	18

## 利用関連情報

施設名称		藤沢中学校		所管課	教育総務課	
		2020	2021	2022	2023	2024
年間利用可能時間[時間]		-	-	-	-	-
年間利用時間[時間]		-	-	-	-	-
所管する施設の稼働率[%]		-	-	-	-	-
年間利用件数[件]		-	-	-	-	-
年間利用者数[人]		-	-	-	-	-

## 個別利用情報

施設名称		藤沢中学校		所管課		教育総務課	
No	部屋名称等	部屋面積[m²]	年間稼働率[%]				
			2020	2021	2022	2023	2024
1	-	-	-	-	-	-	-
2	-	-	-	-	-	-	-
3	-	-	-	-	-	-	-
4	-	-	-	-	-	-	-
5	-	-	-	-	-	-	-
6	-	-	-	-	-	-	-
7	-	-	-	-	-	-	-
8	-	-	-	-	-	-	-
9	-	-	-	-	-	-	-
10	-	-	-	-	-	-	-
11	-	-	-	-	-	-	-
12	-	-	-	-	-	-	-

備考	
----	--

# 施設力テ

施設名 藤沢中学校 施設力テNo 101507024 調査年度 2024

## コスト情報

施設名称		藤沢中学校		所管課	教育総務課	
項目		2020	2021	2022	2023	2024
歳入[円]	分担金・負担金	0	0	0	0	0
	使用料・手数料	1,780	1,780	40,499	3,580	3,580
	国庫支出金	5,134,727	17,958,000	215,000	244,818	74,454
	県支出金	0	0	0	0	0
	財産収入	32,024	0	130,052	0	0
	寄付金	0	18,182	72,000	0	32,000
	繰入金	0	0	0	0	0
	諸収入	0	17,920	21,945	0	11,680
	市債	17,600,000	63,200,000	0	2,154,545	50,926,388
	歳入合計	22,768,531	81,195,882	479,496	2,402,943	51,048,102
歳出[円]	人件費	14,625,000	9,720,000	17,478,000	12,759,072	18,495,320
	光熱水費	3,439,709	4,320,311	6,863,549	5,509,303	6,058,688
	修繕費	2,024,150	1,096,142	3,658,231	2,975,323	3,625,317
	委託料	7,443,452	6,933,116	4,358,985	4,098,511	5,309,318
	使用料及び賃借料	5,115,800	5,851,083	5,822,461	6,217,286	5,441,970
	工事請負費	13,871,000	82,285,236	0	1,699,000	13,545,043
	公有財産購入費	0	0	0	0	0
	備品購入費	22,745,506	1,747,005	2,081,508	693,582	953,911
	その他支出	13,041,177	14,517,121	8,769,728	7,340,538	7,485,926
	支出計	82,305,794	126,470,014	49,032,462	41,292,615	60,915,493
収支差額		-59,537,263	-45,274,132	-48,552,966	-38,889,672	-9,867,391


備考	
----	--



# 施設力テ

施設名 上藤沢中学校 施設力テNo 101508025 調査年度 2024

## 施設情報

施設名称	上藤沢中学校	所在地	上藤沢146-2	<div>外観写真</div> 	
所管課	教育総務課	施設分類	学校教育系施設		
設置根拠	入間市立学校設置条例	運営形態	直営		
設置地区1※1	藤沢	設置地区2※2	藤沢第二		
利用時間平日※3	8:00～18:00(登校～下校の目安時間)				
利用時間休日※3	-				
休館日※3	土曜日、日曜日、祝日、春季・夏季・冬季休業				
施設形態	単独施設		複合形態	-	
複合施設					
用途地域	市街化調整区域	敷地面積[m <sup>2</sup> ]	26,941.00	土地所有形態	市有
建物延床面積[m <sup>2</sup> ]	6,883.64	建物所有形態	市有		

※1 行政区として分けられている豊岡、東金子、金子、宮寺・二本木、藤沢、西武の6つの地区です。

※2 生活圏域として分けられている豊岡第一、豊岡第二、豊岡第三、東金子、金子、宮寺・二本木、藤沢第一、藤沢第二、西武の9つの地区です。

※3 管理の都合上、利用時間の変更・臨時休館（業）となる場合があります。

※ 地区センターとは、令和5(2023)年から運用開始となった「支所機能」「公民館機能」「自治振興支援機能」「防災拠点機能」「福祉総合相談窓口機能」「地域包括支援センター」の6つの機能を備えた施設です。

## 設備等情報

防災機能						対応災害※4			
用途				避難所収容人数		火災	地震	土砂	洪水
避難所・避難場所				1630		○	○	○	×
ユニバーサルデザイン・バリアフリー設備対応状況									
バリアフリートイレ	自動ドア	エレベーター	スロープ	手すり	点字ブロック	標識	その他		
無	無	無	一部	有	無	-	-		
環境配慮設備対応状況									
自然エネルギー発電	屋上・壁面緑化	雨水・中水利用	LED照明	節水器具	木質化	その他			
無	無	無	一部	無	-	-			

※4 ○は対応可、△は被災状況により対応可、×は対応不可、-は対象外を示す。

## 建物情報

No	建物名称	建築年度	延床面積[㎡]	構造※5	階数		耐震状況		
					地上	地下	基準	診断	改修年
1	上藤沢中学校(管理・普通・特別教室棟)	1983	5,848.64	RC造	4	0	新基準	-	-
2	上藤沢中学校(屋内運動場)	1983	1,035.00	S造	2	0	新基準	-	-
3									
4									
5									
6									
7									
8									
9									
10									

※5 構造欄の説明 (RC:鉄筋コンクリート造/SRC:鉄筋鉄骨コンクリート造/S:鉄骨造/W:木造/CFT:コンクリート充填鋼管構造/AL:アルミ造)



# 施設力テ

施設名 上藤沢中学校 施設力テNo 101508025 調査年度 2024

## 運営関連情報

施設名称		上藤沢中学校		所管課	教育総務課	
		2020	2021	2022	2023	2024
施設運営人員	正職員	0	0	0	0	0
	正職員以外	4	3	4	6	6
	合計[人]	4	3	4	6	6
年間運営日数[日]		189	205	202	204	205
保育所	児童数[人]	-	-	-	-	-
小学校	生徒数[人]	-	-	-	-	-
	学級数[クラス]	-	-	-	-	-
中学校	生徒数[人]	452	465	447	422	391
	学級数[クラス]	12	13	12	12	12

## 利用関連情報

施設名称		上藤沢中学校		所管課	教育総務課	
		2020	2021	2022	2023	2024
年間利用可能時間[時間]		-	-	-	-	-
年間利用時間[時間]		-	-	-	-	-
所管する施設の稼働率[%]		-	-	-	-	-
年間利用件数[件]		-	-	-	-	-
年間利用者数[人]		-	-	-	-	-

## 個別利用情報

施設名称		上藤沢中学校		所管課		教育総務課		
No	部屋名称等	部屋面積[m <sup>2</sup> ]	年間稼働率[%]					
			2020	2021	2022	2023	2024	
1	-	-	-	-	-	-	-	
2	-	-	-	-	-	-	-	
3	-	-	-	-	-	-	-	
4	-	-	-	-	-	-	-	
5	-	-	-	-	-	-	-	
6	-	-	-	-	-	-	-	
7	-	-	-	-	-	-	-	
8	-	-	-	-	-	-	-	
9	-	-	-	-	-	-	-	
10	-	-	-	-	-	-	-	
11	-	-	-	-	-	-	-	
12	-	-	-	-	-	-	-	

備考	
----	--

# 施設力テ

施設名 上藤沢中学校 施設力テNo 101508025 調査年度 2024

## コスト情報

施設名称		上藤沢中学校		所管課	教育総務課	
項目		2020	2021	2022	2023	2024
歳入[円]	分担金・負担金	0	0	0	0	0
	使用料・手数料	14,700	16,800	17,710	15,910	14,710
	国庫支出金	4,249,727	41,000	140,000	100,818	5,551,037
	県支出金	0	0	0	0	0
	財産収入	32,023	0	130,052	0	0
	寄付金	0	18,182	72,000	0	32,000
	繰入金	0	0	0	0	0
	諸収入	0	7,480	4,400	0	14,166
	市債	3,600,000	7,500,000	82,500,000	142,054,545	80,886,388
	歳入合計	7,896,450	7,583,462	82,864,162	142,171,273	86,498,301
歳出[円]	人件費	6,500,000	5,092,000	6,467,000	9,569,304	13,871,490
	光熱水費	3,531,188	4,679,650	8,513,887	6,506,964	6,190,774
	修繕費	1,579,193	1,159,262	4,000,466	3,101,331	3,112,270
	委託料	4,817,987	12,867,506	7,146,668	11,125,628	7,857,532
	使用料及び賃借料	5,542,919	5,138,130	5,166,343	5,458,953	5,441,970
	工事請負費	0	766,975	89,841,400	150,991,000	53,208,814
	公有財産購入費	0	0	0	0	0
	備品購入費	22,762,107	1,397,722	1,779,470	304,359	545,105
	その他支出	9,982,222	13,486,244	6,831,089	5,032,278	5,477,003
	支出計	54,715,616	44,587,489	129,746,323	192,089,817	95,704,958
収支差額		-46,819,166	-37,004,027	-46,882,161	-49,918,544	-9,206,657

備考	
----	--

# 施設力テ

施設名 西武中学校 施設力テNo 101609026 調査年度 2024

## 施設情報

施設名称	西武中学校	所在地	仏子960-1			<div>外観写真</div> 
所管課	教育総務課	施設分類	学校教育系施設			
設置根拠	入間市立学校設置条例	運営形態	直営			
設置地区1※1	西武	設置地区2※2	西武			
利用時間平日※3	8:00～18:00(登校～下校の目安時間)					
利用時間休日※3	-					
休館日※3	土曜日、日曜日、祝日、春季・夏季・冬季休業					
施設形態	単独施設		複合形態	-		
複合施設						
用途地域	第一種住居地域/市街化調整区域(第2グラウンド部分)	敷地面積[㎡]	31,652.00	土地所有形態	市有	
建物延床面積[㎡]	6,301.00	建物所有形態	市有			

※1 行政区として分けられている豊岡、東金子、金子、宮寺・二本木、藤沢、西武の6つの地区です。

※2 生活圏域として分けられている豊岡第一、豊岡第二、豊岡第三、東金子、金子、宮寺・二本木、藤沢第一、藤沢第二、西武の9つの地区です。

※3 管理の都合上、利用時間の変更・臨時休館（業）となる場合があります。

※ 地区センターとは、令和5(2023)年から運用開始となった「支所機能」「公民館機能」「自治振興支援機能」「防災拠点機能」「福祉総合相談窓口機能」「地域包括支援センター」の6つの機能を備えた施設です。

## 設備等情報

防災機能						対応災害※4			
用途					避難所収容人数	火災	地震	土砂	洪水
避難所・避難場所					1493	○	○	○	○
ユニバーサルデザイン・バリアフリー設備対応状況									
バリアフリートイレ	自動ドア	エレベーター	スロープ	手すり	点字ブロック	標識	その他		
有	無	無	一部	有	無	-	-		
環境配慮設備対応状況									
自然エネルギー発電	屋上・壁面緑化	雨水・中水利用	LED照明	節水器具	木質化	その他			
無	無	無	一部	無	-	-			

※4 ○は対応可、△は被災状況により対応可、×は対応不可、-は対象外を示す。

## 建物情報

No	建物名称	建築年度	延床面積[㎡]	構造※5	階数		耐震状況		
					地上	地下	基準	診断	改修年
1	西武中学校(特別教室棟)	1969	1,151.00	RC造	3	0	旧基準	2006	2012
2	西武中学校(管理教室棟)	1970	938.00	RC造	3	0	旧基準	2006	2012
3	西武中学校(普通教室棟)	1978	1,038.00	RC造	3	0	旧基準	2009	2012
4	西武中学校(管理・普通・特別教室棟)	1984	2,143.00	RC造	3	0	新基準	-	-
5	西武中学校(屋内運動場)	2003	1,031.00	S造	1	0	新基準	-	-
6									
7									
8									
9									
10									

※5 構造欄の説明 (RC:鉄筋コンクリート造/SRC:鉄筋鉄骨コンクリート造/S:鉄骨造/W:木造/CFT:コンクリート充填鋼管構造/AL:アルミ造)

# 施設力テ

施設名 西武中学校 施設力テNo 101609026 調査年度 2024

## 運営関連情報

施設名称		西武中学校		所管課	教育総務課	
		2020	2021	2022	2023	2024
施設運営人員	正職員	0	0	0	0	0
	正職員以外	4	4	5	6	5
	合計[人]	4	4	5	6	5
年間運営日数[日]		189	206	202	204	205
保育所	児童数[人]	-	-	-	-	-
小学校	生徒数[人]	-	-	-	-	-
	学級数[クラス]	-	-	-	-	-
中学校	生徒数[人]	136	153	141	137	131
	学級数[クラス]	7	8	8	6	6

## 利用関連情報

施設名称		西武中学校		所管課	教育総務課	
		2020	2021	2022	2023	2024
年間利用可能時間[時間]		-	-	-	-	-
年間利用時間[時間]		-	-	-	-	-
所管する施設の稼働率[%]		-	-	-	-	-
年間利用件数[件]		-	-	-	-	-
年間利用者数[人]		-	-	-	-	-

## 個別利用情報

施設名称		西武中学校		所管課		教育総務課	
No	部屋名称等	部屋面積[㎡]	年間稼働率[%]				
			2020	2021	2022	2023	2024
1	-	-	-	-	-	-	-
2	-	-	-	-	-	-	-
3	-	-	-	-	-	-	-
4	-	-	-	-	-	-	-
5	-	-	-	-	-	-	-
6	-	-	-	-	-	-	-
7	-	-	-	-	-	-	-
8	-	-	-	-	-	-	-
9	-	-	-	-	-	-	-
10	-	-	-	-	-	-	-
11	-	-	-	-	-	-	-
12	-	-	-	-	-	-	-

備考

# 施設力テ

施設名 西武中学校 施設力テNo 101609026 調査年度 2024

## コスト情報


施設名称		西武中学校		所管課	教育総務課	
項目		2020	2021	2022	2023	2024
歳入[円]	分担金・負担金	0	0	0	0	0
	使用料・手数料	21,410	20,810	8,210	18,410	18,110
	国庫支出金	7,452,727	174,000	315,000	244,818	354,708
	県支出金	0	0	0	0	0
	財産収入	32,024	0	130,052	0	0
	寄付金	0	18,182	0	64,460	32,000
	繰入金	0	0	0	0	0
	諸収入	0	0	0	0	11,680
	市債	9,100,000	0	2,700,000	6,121,211	888,888
	歳入合計	16,606,161	212,992	3,153,262	6,448,899	1,305,386
歳出[円]	人件費	6,500,000	6,585,000	7,890,000	9,569,304	11,559,575
	光熱水費	2,541,805	3,874,838	5,847,659	4,797,224	4,923,683
	修繕費	592,991	2,259,853	1,786,736	1,358,367	663,877
	委託料	5,246,642	5,135,116	5,917,978	5,081,263	4,348,266
	使用料及び賃借料	5,710,893	5,319,235	5,169,795	5,731,538	5,441,970
	工事請負費	13,933,888	1,591,150	2,713,700	5,817,002	2,483,475
	公有財産購入費	0	0	0	0	0
	備品購入費	22,667,381	1,629,558	1,478,928	498,106	211,827
	その他支出	8,868,527	12,531,249	5,651,185	4,459,301	3,243,391
	支出計	66,062,127	38,925,999	36,455,981	37,312,105	32,876,064
収支差額		-49,455,966	-38,713,007	-33,302,719	-30,863,206	-31,570,678

備考	
----	--

# 施設力テ

施設名 野田中学校 施設力テNo 101609027 調査年度 2024

## 施設情報

施設名称	野田中学校	所在地	野田1741	<div>外観写真</div> 	
所管課	教育総務課	施設分類	学校教育系施設		
設置根拠	入間市立学校設置条例	運営形態	直営		
設置地区1※1	西武	設置地区2※2	西武		
利用時間平日※3	8:00～18:00(登校～下校の目安時間)				
利用時間休日※3	-				
休館日※3	土曜日、日曜日、祝日、春季・夏季・冬季休業				
施設形態	単独施設		複合形態	-	
複合施設					
用途地域	市街化調整区域	敷地面積[㎡]	29,053.00	土地所有形態	市有
建物延床面積[㎡]	7,603.00	建物所有形態	市有		

※1 行政区として分けられている豊岡、東金子、金子、宮寺・二本木、藤沢、西武の6つの地区です。

※2 生活圏域として分けられている豊岡第一、豊岡第二、豊岡第三、東金子、金子、宮寺・二本木、藤沢第一、藤沢第二、西武の9つの地区です。

※3 管理の都合上、利用時間の変更・臨時休館（業）となる場合があります。

※ 地区センターとは、令和5(2023)年から運用開始となった「支所機能」「公民館機能」「自治振興支援機能」「防災拠点機能」「福祉総合相談窓口機能」「地域包括支援センター」の6つの機能を備えた施設です。

## 設備等情報

防災機能						対応災害※4			
用途				避難所収容人数		火災	地震	土砂	洪水
避難所・避難場所				1799		○	○	○	○
ユニバーサルデザイン・バリアフリー設備対応状況									
バリアフリートイレ	自動ドア	エレベーター	スロープ	手すり	点字ブロック	標識	その他		
無	無	無	一部	有	無	-	-		
環境配慮設備対応状況									
自然エネルギー発電	屋上・壁面緑化	雨水・中水利用	LED照明	節水器具	木質化	その他			
無	無	有	一部	無	-	-			

※4 ○は対応可、△は被災状況により対応可、×は対応不可、-は対象外を示す。

## 建物情報

No	建物名称	建築年度	延床面積[㎡]	構造※5	階数		耐震状況		
					地上	地下	基準	診断	改修年
1	野田中学校(管理・普通・特別教室棟)	1989	6,455.00	RC造	4	0	新基準	-	-
2	野田中学校(屋内運動場)	1989	1,148.00	S造	2	0	新基準	-	-
3									
4									
5									
6									
7									
8									
9									
10									

※5 構造欄の説明 (RC:鉄筋コンクリート造/SRC:鉄筋鉄骨コンクリート造/S:鉄骨造/W:木造/CFT:コンクリート充填鋼管構造/AL:アルミ造)

# 施設力テ

施設名 野田中学校 施設力テNo 101609027 調査年度 2024

## 運営関連情報

施設名称		野田中学校		所管課	教育総務課	
		2020	2021	2022	2023	2024
施設運営人員	正職員	0	0	0	0	0
	正職員以外	4	3	4	5	5
	合計[人]	4	3	4	5	5
年間運営日数[日]		190	209	202	204	205
保育所	児童数[人]	-	-	-	-	-
小学校	生徒数[人]	-	-	-	-	-
	学級数[クラス]	-	-	-	-	-
中学校	生徒数[人]	366	346	343	340	341
	学級数[クラス]	11	10	10	9	9

## 利用関連情報

施設名称		野田中学校		所管課	教育総務課	
		2020	2021	2022	2023	2024
年間利用可能時間[時間]		-	-	-	-	-
年間利用時間[時間]		-	-	-	-	-
所管する施設の稼働率[%]		-	-	-	-	-
年間利用件数[件]		-	-	-	-	-
年間利用者数[人]		-	-	-	-	-

## 個別利用情報

施設名称		野田中学校		所管課		教育総務課		
No	部屋名称等	部屋面積[m²]	年間稼働率[%]					
			2020	2021	2022	2023	2024	
1	-	-	-	-	-	-	-	
2	-	-	-	-	-	-	-	
3	-	-	-	-	-	-	-	
4	-	-	-	-	-	-	-	
5	-	-	-	-	-	-	-	
6	-	-	-	-	-	-	-	
7	-	-	-	-	-	-	-	
8	-	-	-	-	-	-	-	
9	-	-	-	-	-	-	-	
10	-	-	-	-	-	-	-	
11	-	-	-	-	-	-	-	
12	-	-	-	-	-	-	-	

備考	
----	--

# 施設力テ

施設名 野田中学校 施設力テNo 101609027 調査年度 2024

## コスト情報

施設名称		野田中学校		所管課	教育総務課	
項目		2020	2021	2022	2023	2024
歳入[円]	分担金・負担金	0	0	0	0	0
	使用料・手数料	14,960	11,360	15,260	15,560	14,960
	国庫支出金	4,130,727	0	137,000	100,818	188,537
	県支出金	0	0	0	0	0
	財産収入	32,023	0	130,052	0	0
	寄付金	0	118,181	0	0	32,000
	繰入金	0	0	0	0	0
	諸収入	0	2,200	72,000	0	11,680
	市債	2,900,000	2,100,000	2,200,000	10,271,211	50,926,388
	歳入合計	7,077,710	2,231,741	2,554,312	10,387,589	51,173,565
歳出[円]	人件費	6,500,000	5,263,000	6,312,000	7,974,420	11,559,575
	光熱水費	4,112,575	5,618,579	7,188,836	5,519,266	5,699,838
	修繕費	3,233,661	1,149,538	3,252,371	2,363,833	2,615,402
	委託料	5,142,071	5,054,486	6,661,657	4,960,538	5,110,826
	使用料及び賃借料	4,476,688	5,103,588	5,371,228	5,458,953	5,441,970
	工事請負費	0	3,332,813	2,429,900	6,408,802	9,128,321
	公有財産購入費	0	0	0	0	0
	備品購入費	24,237,550	1,389,780	1,809,687	358,946	710,991
	その他支出	9,768,196	12,582,273	5,729,738	4,820,611	4,747,609
	支出計	57,470,741	39,494,057	38,755,417	37,865,369	45,014,532
収支差額		-50,393,031	-37,262,316	-36,201,105	-27,477,780	6,159,033


備考	
----	--



# 施設カテゴリー

施設名 学校給食センター 施設カテゴリーNo 101204028 調査年度 2024

## 施設情報

施設名称	学校給食センター	所在地	新久129		<div>外観写真</div> 
所管課	学校給食課	施設分類	学校教育系施設		
設置根拠	入間市立学校給食センター設置及び管理条例	運営形態	直営		
設置地区1※1	東金子	設置地区2※2	東金子		
利用時間平日※3	8:30～17:00				
利用時間休日※3	-				
休館日※3	土曜日、日曜日、祝日、年末年始(12/29～1/3)				
施設形態	単独施設		複合形態	-	
複合施設					
用途地域	市街化調整区域	敷地面積[m²]	5,257.09	土地所有形態	市有
建物延床面積[m²]	1,763.67	建物所有形態	市有		

※1 行政区として分けられている豊岡、東金子、金子、宮寺・二本木、藤沢、西武の6つの地区です。

※2 生活圏域として分けられている豊岡第一、豊岡第二、豊岡第三、東金子、金子、宮寺・二本木、藤沢第一、藤沢第二、西武の9つの地区です。

※3 管理の都合上、利用時間の変更・臨時休館（業）となる場合があります。

※ 地区センターとは、令和5(2023)年から運用開始となった「支所機能」「公民館機能」「自治振興支援機能」「防災拠点機能」「福祉総合相談窓口機能」「地域包括支援センター」の6つの機能を備えた施設です。

## 設備等情報

防災機能						対応災害※4			
用途					避難所収容人数	火災	地震	土砂	洪水
-					0	-	-	-	-
ユニバーサルデザイン・バリアフリー設備対応状況									
バリアフリートイレ	自動ドア	エレベーター	スロープ	手すり	点字ブロック	標識	その他		
無	無	無	無	無	無	-	-		
環境配慮設備対応状況									
自然エネルギー発電	屋上・壁面緑化	雨水・中水利用	LED照明	節水器具	木質化	その他			
無	無	無	有	無	-	-			

※4 ○は対応可、△は被災状況により対応可、×は対応不可、-は対象外を示す。

## 建物情報

No	建物名称	建築年度	延床面積[㎡]	構造※5	階数		耐震状況		
					地上	地下	基準	診断	改修年
1	学校給食センター	1980	1,763.67	S造	2	0	旧基準	-	-
2									
3									
4									
5									
6									
7									
8									
9									
10									

※5 構造欄の説明 (RC:鉄筋コンクリート造/SRC:鉄筋鉄骨コンクリート造/S:鉄骨造/W:木造/CFT:コンクリート充填鋼管構造/AL:アルミ造)

# 施設力テ

施設名 学校給食センター 施設カルテNo 101204028 調査年度 2024

## 運営関連情報

施設名称		学校給食センター		所管課	学校給食課	
		2020	2021	2022	2023	2024
施設運営人員	正職員	18	17	18	17	18
	正職員以外	29	30	27	31	30
	合計[人]	47	47	45	48	45
年間運営日数[日]		243	242	243	244	243
保育所	児童数[人]	-	-	-	-	-
小学校	生徒数[人]	-	-	-	-	-
	学級数[クラス]	-	-	-	-	-
中学校	生徒数[人]	-	-	-	-	-
	学級数[クラス]	-	-	-	-	-

## 利用関連情報

施設名称		学校給食センター		所管課	学校給食課	
		2020	2021	2022	2023	2024
年間利用可能時間[時間]		-	-	-	-	-
年間利用時間[時間]		-	-	-	-	-
所管する施設の稼働率[%]		-	-	-	-	-
年間利用件数[件]		-	-	-	-	-
年間利用者数[人]		-	-	-	-	-

## 個別利用情報

施設名称		学校給食センター		所管課		学校給食課	
No	部屋名称等	部屋面積[m <sup>2</sup> ]	年間稼働率[%]				
			2020	2021	2022	2023	2024
1	-	-	-	-	-	-	-
2	-	-	-	-	-	-	-
3	-	-	-	-	-	-	-
4	-	-	-	-	-	-	-
5	-	-	-	-	-	-	-
6	-	-	-	-	-	-	-
7	-	-	-	-	-	-	-
8	-	-	-	-	-	-	-
9	-	-	-	-	-	-	-
10	-	-	-	-	-	-	-
11	-	-	-	-	-	-	-
12	-	-	-	-	-	-	-

備考

# 施設力テ

施設名 学校給食センター 施設カルテNo 101204028 調査年度 2024

## コスト情報

施設名称		学校給食センター		所管課	学校給食課	
項目		2020	2021	2022	2023	2024
歳入[円]	分担金・負担金	0	0	0	0	0
	使用料・手数料	44,390	47,090	47,690	49,490	47,690
	国庫支出金	0	0	0	0	86,045,000
	県支出金	0	0	0	0	0
	財産収入	0	0	0	0	0
	寄付金	0	0	0	0	0
	繰入金	0	0	0	0	0
	諸収入	213,717,108	221,623,320	209,879,881	227,878,493	586,109,460
	市債	0	0	0	15,500,000	265,400,000
	歳入合計	213,761,498	221,670,410	209,927,571	243,427,983	937,602,150
歳出[円]	人件費	224,443,000	215,367,000	217,552,000	220,757,063	252,389,502
	光熱水費	17,291,796	19,944,209	28,003,489	23,555,377	23,648,159
	修繕費	1,448,590	1,805,518	4,630,219	2,480,599	2,194,390
	委託料	62,465,331	66,669,400	69,648,923	84,543,752	102,016,006
	使用料及び賃借料	21,364,937	19,142,535	14,987,153	7,550,605	4,396,835
	工事請負費	0	0	0	0	375,100,000
	公有財産購入費	0	0	0	0	0
	備品購入費	126,500	120,780	128,260	0	0
	その他支出	218,191,648	227,526,090	220,889,426	272,786,763	272,595,044
	支出計	545,331,802	550,575,532	555,839,470	611,674,159	1,032,339,936
収支差額		-331,570,304	-328,905,122	-345,911,899	-368,246,176	-94,737,786

備考	
----	--