


施設名	扇町屋公民館
設置根拠	入間市公民館設置及び管理条例

調査年度	令和4年度
施設分類	市民文化系施設
設置地区	豊岡第一

1. 施設関連情報

〔基本情報〕

所在地	扇町屋1-9-34				外観写真						
所管課	社会教育課										
運営形態	直営										
土地	用途地域	第一種低層住居専用地域									
	建ぺい率(%)	50%	容積率(%)	80%							
	敷地面積(m <sup>2</sup> )	2,510.20	所有形態	市有							
建物	延床面積(m <sup>2</sup> )	985.75	所有形態	市有							
	施設形態	単独施設	占有面積(m <sup>2</sup> )	985.75							
	複合施設名	-									
	ユニバーサルデザイン・バリアフリー対応状況										
	多機能トイレ	自動ドア	エレベーター	スロープ					手すり	点字ブロック	標識
○	○	×	○	○	×						
環境対応状況							木造・木質化				
自然エネルギー発電	屋上・壁面緑化	雨水・中水利用	LED照明	節水器具	その他						
×	×	×	×	×							

〔対応状況〕 ○：設備の設置あり / △：一部に設備の設置あり / ×：設備の設置無し / -：該当しない項目 / 空欄：取組実績なし

地域 防災計画	用途	避難所 収容人数(人)	緊急避難場所			
	避難所・避難場所	219	火災	地震	土砂	洪水
			×	○	○	○

〔緊急避難場所〕 ○：災害対応可 / △：被災状況により災害対応可 / ×：災害対応不可 / -：対象外

建物名	建築年度	延床面積(m <sup>2</sup> )	構造	階数		耐震状況			
				地上	地下	基準	診断	改修年	耐震性
扇町屋公民館	1985	985.75	RC造	2	1	新基準	-	-	◎

〔建物構成〕（「構造」欄の説明 RC：鉄筋コンクリート造/SRC：鉄筋鉄骨コンクリート造/S：鉄骨造/W：木造）

〔耐震性〕 ◎：新基準対応済み/○：耐震診断実施済み(IS値0.6以上)/△：耐震診断実施済み(IS値0.6未満)・耐震改修実施済み/★：耐震診断実施済み(IS値0.6未満)・耐震改修未実施

備考	令和5年度から扇町屋地区センターとして業務を開始しておりますが、施設カルテは令和4年度分のデータに基づいて作成するため、旧施設の扇町屋公民館としております。
----	--

2. コスト・運営関連情報

単位(円)

区分	項目	2020年度	2021年度	2022年度	2023年度	2024年度
収入	分担金・負担金	0	0	0		
	使用料・手数料	583,200	883,395	1,095,916		
	国・県支出金	0	0	0		
	財産収入	0	74,605	155,100		
	市債	0	0	0		
	その他の収入	0	11,020	10,570		
	収入計	583,200	969,020	1,261,586		
支出	人件費	18,843,000	18,302,000	18,793,000		
	光熱水費	1,321,975	1,475,700	2,319,917		
	修繕費	88,528	289,685	1,864,830		
	委託料	3,516,277	3,179,134	3,636,986		
	使用料及び賃借料	183,280	200,425	82,804		
	工事請負費	0	297,367	0		
	公有財産購入費	0	0	0		
	備品購入費	13,867	0	259,623		
	その他支出	541,203	2,142,455	517,132		
	支出計	24,508,130	25,886,766	27,474,292		
収支差額	▲ 23,924,930	▲ 24,917,746	▲ 26,212,706			

施設運営人員(人)	4	4	4		
-----------	---	---	---	--	--

備考	
----	--

施設名	扇町屋公民館
-----	--------

調査年度	令和4年度
施設分類	市民文化系施設

3. 利用関連情報  
〔施設全体〕

		2020年度	2021年度	2022年度	2023年度	2024年度
年間運営日数		262	343	344		
利用時間 (運営時間)	(月～日)	8:30	～ 22:00	利用時間	※管理の都合上、利用時間の変更・臨時休館(業)となる場合があります。	
	(月～土)	8:30	～ 17:15	窓口業務		
		～				
休館(業)日	祝日、年末年始(12/29～1/3)					
年間利用可能時間		31,833.0	41,674.5	41,796.0		
年間利用時間		4,362.0	4,579.0	8,877.0		
年間利用件数		8,724	9,148	17,742		
年間利用者数		102,167	76,285	202,290		
施設全体稼働率(%)		13.70%	10.98%	21.23%		
児童・生徒数		-	-	-		
学級数		-	-	-		

〔個別〕

		2020年度	2021年度	2022年度	2023年度	2024年度
大会議室 179.50 m <sup>2</sup>	利用可能時間	3,537.0	4,630.5	4,644.0		
	利用時間	1,199.0	1,197.0	2,287.0		
	稼働率(%)	33.89%	25.85%	49.24%		
会議室(和A) 33.00 m <sup>2</sup>	利用可能時間	3,537.0	4,630.5	4,644.0		
	利用時間	255.0	339.0	677.0		
	稼働率(%)	7.20%	7.32%	14.57%		
会議室(和B) 27.30 m <sup>2</sup>	利用可能時間	3,537.0	4,630.5	4,644.0		
	利用時間	802.5	750.0	1,320.0		
	稼働率(%)	22.68%	16.19%	28.42%		
会議室(和C) 18.20 m <sup>2</sup>	利用可能時間	3,537.0	4,630.5	4,644.0		
	利用時間	64.0	40.0	95.0		
	稼働率(%)	1.80%	0.86%	2.04%		
会議室(洋A) 30.25 m <sup>2</sup>	利用可能時間	3,537.0	4,630.5	4,644.0		
	利用時間	370.0	537.0	836.0		
	稼働率(%)	10.46%	11.59%	18.00%		
会議室(洋B) 41.25 m <sup>2</sup>	利用可能時間	3,537.0	4,630.5	4,644.0		
	利用時間	595.5	505.0	1,305.0		
	稼働率(%)	16.83%	10.90%	28.10%		
会議室(洋C) 45.00 m <sup>2</sup>	利用可能時間	3,537.0	4,630.5	4,644.0		
	利用時間	686.5	775.0	1,517.0		
	稼働率(%)	19.40%	16.73%	32.66%		
会議室(洋D) 44.00 m <sup>2</sup>	利用可能時間	3,537.0	4,630.5	4,644.0		
	利用時間	264.0	301.0	673.0		
	稼働率(%)	7.46%	6.50%	14.49%		
料理実習室 71.50 m <sup>2</sup>	利用可能時間	3,537.0	4,630.5	4,644.0		
	利用時間	125.5	135.0	167.0		
	稼働率(%)	3.54%	2.91%	3.59%		
- m <sup>2</sup>	利用可能時間	-	-	-		
	利用時間	-	-	-		
	稼働率(%)	-	-	-		
- m <sup>2</sup>	利用可能時間	-	-	-		
	利用時間	-	-	-		
	稼働率(%)	-	-	-		
- m <sup>2</sup>	利用可能時間	-	-	-		
	利用時間	-	-	-		
	稼働率(%)	-	-	-		


備考	2020年度の利用関連情報は、新型コロナウイルスの影響を受けています。 2021年度の利用関連情報は、新型コロナウイルスの影響を受けています。					
----	--	--	--	--	--	--

施設名	久保稲荷公民館
設置根拠	入間市公民館設置及び管理条例

調査年度	令和4年度
施設分類	市民文化系施設
設置地区	豊岡第一

1. 施設関連情報

〔基本情報〕

所在地	久保稲荷3-9-3				外観写真						
所管課	社会教育課										
運営形態	直営										
土地	用途地域	第一種住居地域									
	建ぺい率(%)	60%	容積率(%)	200%							
	敷地面積(㎡)	1,422.31	所有形態	賃貸借							
建物	延床面積(㎡)	1,125.77	所有形態	市有							
	施設形態	単独施設	占有面積(㎡)	1,125.77							
	複合施設名	-									
	ユニバーサルデザイン・バリアフリー対応状況										
	多機能トイレ	自動ドア	エレベーター	スロープ					手すり	点字ブロック	標識
○	○	×	×	○	×						
環境対応状況							木造・木質化				
自然エネルギー発電	屋上・壁面緑化	雨水・中水利用	LED照明	節水器具	その他						
×	×	×	×	×							

〔対応状況〕 ○：設備の設置あり / △：一部に設備の設置あり / ×：設備の設置無し / -：該当しない項目 / 空欄：取組実績なし

地域 防災計画	用途	避難所 収容人数(人)	緊急避難場所			
	避難所・避難場所	250	火災	地震	土砂	洪水
			×	○	○	○

〔緊急避難場所〕 ○：災害対応可 / △：被災状況により災害対応可 / ×：災害対応不可 / -：対象外

建物名	建築年度	延床面積(㎡)	構造	階数		耐震状況			
				地上	地下	基準	診断	改修年	耐震性
久保稲荷公民館	1991	1,125.77	RC造	2		新基準	-	-	◎

〔建物構成〕（「構造」欄の説明 RC：鉄筋コンクリート造/SRC：鉄筋鉄骨コンクリート造/S：鉄骨造/W：木造）

〔耐震性〕 ◎：新基準対応済み/○：耐震診断実施済み(1S値0.6以上)/△：耐震診断実施済み(1S値0.6未満)・耐震改修実施済み/★：耐震診断実施済み(1S値0.6未満)・耐震改修未実施

備考	令和5年度から扇町屋地区センター久保稲荷分館として業務を開始しておりますが、施設カルテは令和4年度分のデータに基づいて作成するため、旧施設の久保稲荷公民館としております。
----	---

2. コスト・運営関連情報

単位(円)

区分	項目	2020年度	2021年度	2022年度	2023年度	2024年度
収入	分担金・負担金	0	0	0		
	使用料・手数料	538,950	963,767	1,066,019		
	国・県支出金	0	0	0		
	財産収入	0	57,550	73,920		
	市債	0	0	0		
	その他の収入	0	36,810	41,620		
	収入計	538,950	1,058,127	1,181,559		
支出	人件費	18,843,000	18,302,000	21,208,000		
	光熱水費	1,830,351	2,572,170	5,038,896		
	修繕費	176,348	931,920	198,550		
	委託料	3,607,297	3,785,639	6,988,990		
	使用料及び賃借料	3,960,332	3,832,062	3,840,414		
	工事請負費	0	116,600	1,232,000		
	公有財産購入費	0	0	0		
	備品購入費	19,161	0	16,825		
	その他支出	675,594	2,010,004	618,350		
	支出計	29,112,083	31,550,395	39,142,025		
収支差額	▲ 28,573,133	▲ 30,492,268	▲ 37,960,466			

施設運営人員(人)	4	4	4		
-----------	---	---	---	--	--

備考	
----	--

施設名	久保稲荷公民館
-----	---------

調査年度	令和4年度
施設分類	市民文化系施設

3. 利用関連情報  
〔施設全体〕

		2020年度	2021年度	2022年度	2023年度	2024年度
年間運営日数		262	343	344		
利用時間 (運営時間)	(月～日)	8:30	～ 22:00	利用時間	※管理の都合上、利用時間の変更・臨時休館(業)となる場合があります。	
	(月～土)	8:30	～ 17:15	窓口業務		
		～				
休館(業)日	祝日、年末年始(12/29～1/3)					
年間利用可能時間		28,296.0	37,044.0	37,152.0		
年間利用時間		3,446.5	4,826.0	7,905.0		
年間利用件数		6,893	9,646	15,802		
年間利用者数		101,106	73,883	238,917		
施設全体稼働率(%)		12.18%	13.02%	21.27%		
児童・生徒数		-	-	-		
学級数		-	-	-		

〔個別〕

		2020年度	2021年度	2022年度	2023年度	2024年度
大会議室 300.51 m <sup>2</sup>	利用可能時間	3,537.0	4,630.5	4,644.0		
	利用時間	1,106.0	1,371.0	2,564.0		
	稼働率(%)	31.26%	29.60%	55.21%		
会議室(洋A) 44.56 m <sup>2</sup>	利用可能時間	3,537.0	4,630.5	4,644.0		
	利用時間	672.5	896.0	1,555.0		
	稼働率(%)	19.01%	19.34%	33.48%		
会議室(洋B) 60.75 m <sup>2</sup>	利用可能時間	3,537.0	4,630.5	4,644.0		
	利用時間	639.5	759.0	1,098.0		
	稼働率(%)	18.08%	16.39%	23.64%		
会議室(和A) 43.05 m <sup>2</sup>	利用可能時間	3,537.0	4,630.5	4,644.0		
	利用時間	269.0	548.0	857.0		
	稼働率(%)	7.60%	11.83%	18.45%		
会議室(和B) 37.03 m <sup>2</sup>	利用可能時間	3,537.0	4,630.5	4,644.0		
	利用時間	256.0	221.0	454.0		
	稼働率(%)	7.23%	4.77%	9.77%		
会議室(和C) 18.87 m <sup>2</sup>	利用可能時間	3,537.0	4,630.5	4,644.0		
	利用時間	15.0	27.0	81.0		
	稼働率(%)	0.42%	0.58%	1.74%		
工作室 62.96 m <sup>2</sup>	利用可能時間	3,537.0	4,630.5	4,644.0		
	利用時間	416.0	455.0	692.0		
	稼働率(%)	11.76%	9.82%	14.90%		
料理実習室 64.35 m <sup>2</sup>	利用可能時間	3,537.0	4,630.5	4,644.0		
	利用時間	72.5	549.0	604.0		
	稼働率(%)	2.04%	11.85%	13.00%		
- m <sup>2</sup>	利用可能時間	-	-	-		
	利用時間	-	-	-		
	稼働率(%)	-	-	-		
- m <sup>2</sup>	利用可能時間	-	-	-		
	利用時間	-	-	-		
	稼働率(%)	-	-	-		
- m <sup>2</sup>	利用可能時間	-	-	-		
	利用時間	-	-	-		
	稼働率(%)	-	-	-		
- m <sup>2</sup>	利用可能時間	-	-	-		
	利用時間	-	-	-		
	稼働率(%)	-	-	-		


備考	2020年度の利用関連情報は、新型コロナウイルスの影響を受けています。 2021年度の利用関連情報は、新型コロナウイルスの影響を受けています。					
----	--	--	--	--	--	--

施設名	東町公民館
設置根拠	入間市公民館設置及び管理条例

調査年度	令和4年度
施設分類	市民文化系施設
設置地区	豊岡第二

1. 施設関連情報

〔基本情報〕

所在地	東町3-1-35				外観写真						
所管課	社会教育課										
運営形態	直営										
土地	用途地域	第一種低層住居専用地域									
	建ぺい率(%)	50%	容積率(%)	80%							
	敷地面積(m <sup>2</sup> )	1,799.51	所有形態	賃貸借(一部)							
建物	延床面積(m <sup>2</sup> )	1,040.80	所有形態	市有							
	施設形態	単独施設	占有面積(m <sup>2</sup> )	1,040.80							
	複合施設名	-									
	ユニバーサルデザイン・バリアフリー対応状況										
	多機能トイレ	自動ドア	エレベーター	スロープ					手すり	点字ブロック	標識
○	○	○	○	○	○						
環境対応状況							木造・木質化				
自然エネルギー発電	屋上・壁面緑化	雨水・中水利用	LED照明	節水器具	その他						
×	×	×	△	×							

〔対応状況〕 ○：設備の設置あり / △：一部に設備の設置あり / ×：設備の設置無し / -：該当しない項目 / 空欄：取組実績なし

地域 防災計画	用途	避難所 収容人数(人)	緊急避難場所			
	避難所・避難場所	234	火災	地震	土砂	洪水
			×	○	○	△

〔緊急避難場所〕 ○：災害対応可 / △：被災状況により災害対応可 / ×：災害対応不可 / -：対象外

建物名	建築年度	延床面積(m <sup>2</sup> )	構造	階数		耐震状況			
				地上	地下	基準	診断	改修年	耐震性
東町公民館	1979	1,040.80	RC造	2		旧基準	H24	-	○

〔建物構成〕 (「構造」欄の説明 RC：鉄筋コンクリート造/SRC：鉄筋鉄骨コンクリート造/S：鉄骨造/W：木造)

〔耐震性〕 (◎：新基準対応済み/○：耐震診断実施済み(IS値0.6以上)/△：耐震診断実施済み(IS値0.6未満)・耐震改修実施済み/★：耐震診断実施済み(IS値0.6未満)・耐震改修未実施)

備考	令和5年度から東町地区センターとして業務を開始しておりますが、施設カルテは令和4年度分のデータに基づいて作成するため、旧施設の東町公民館としております。
----	--

2. コスト・運営関連情報

単位(円)

区分	項目	2020年度	2021年度	2022年度	2023年度	2024年度
収入	分担金・負担金	0	0	0		
	使用料・手数料	612,550	1,020,605	1,183,212		
	国・県支出金	0	0	0		
	財産収入	0	0	106,700		
	市債	0	0	2,400,000		
	その他の収入	0	15,680	23,920		
	収入計	612,550	1,036,285	3,713,832		
支出	人件費	21,292,000	21,060,000	21,208,000		
	光熱水費	1,437,462	1,745,630	3,694,463		
	修繕費	305,558	223,300	317,900		
	委託料	3,838,799	3,800,847	6,955,349		
	使用料及び賃借料	924,165	942,365	830,096		
	工事請負費	0	0	0		
	公有財産購入費	0	0	0		
	備品購入費	35,841	0	62,788		
	その他支出	640,401	1,915,530	798,150		
	支出計	28,474,226	29,687,672	33,866,746		
収支差額	▲ 27,861,676	▲ 28,651,387	▲ 30,152,914			

施設運営人員(人)	4	4	4		
-----------	---	---	---	--	--

備考	
----	--

施設名	東町公民館
-----	-------

調査年度	令和4年度
施設分類	市民文化系施設

3. 利用関連情報  
〔施設全体〕

		2020年度	2021年度	2022年度	2023年度	2024年度
年間運営日数		262	343	344		
利用時間 (運営時間)	(月～日)	8:30	～ 22:00	利用時間	※管理の都合上、利用時間の変更・臨時休館(業)となる場合があります。	
	(月～土)	8:30	～ 17:15	窓口業務		
		～				
休館(業)日	祝日、年末年始(12/29～1/3)					
年間利用可能時間		24,759.0	32,413.5	32,508.0		
年間利用時間		6,354.0	5,702.0	9,978.0		
年間利用件数		12,708	11,397	19,950		
年間利用者数		143,182	110,519	288,632		
施設全体稼働率(%)		25.66%	17.59%	30.69%		
児童・生徒数		-	-	-		
学級数		-	-	-		

〔個別〕

		2020年度	2021年度	2022年度	2023年度	2024年度
大会議室 181.00 m <sup>2</sup>	利用可能時間	3,537.0	4,630.5	4,644.0		
	利用時間	1,904.5	1,311.0	2,751.0		
	稼働率(%)	53.84%	28.31%	59.23%		
会議室(和A) 61.00 m <sup>2</sup>	利用可能時間	3,537.0	4,630.5	4,644.0		
	利用時間	546.5	436.0	952.0		
	稼働率(%)	15.45%	9.41%	20.49%		
会議室(洋A) 52.00 m <sup>2</sup>	利用可能時間	3,537.0	4,630.5	4,644.0		
	利用時間	852.0	695.0	1,478.0		
	稼働率(%)	24.08%	15.00%	31.82%		
会議室(洋B) 45.00 m <sup>2</sup>	利用可能時間	3,537.0	4,630.5	4,644.0		
	利用時間	1,457.0	1,169.0	1,993.0		
	稼働率(%)	41.19%	25.24%	42.91%		
会議室(洋C) 89.00 m <sup>2</sup>	利用可能時間	3,537.0	4,630.5	4,644.0		
	利用時間	694.5	485.0	1,078.0		
	稼働率(%)	19.63%	10.47%	23.21%		
工作室 30.00 m <sup>2</sup>	利用可能時間	3,537.0	4,630.5	4,644.0		
	利用時間	420.5	1,046.0	1,112.0		
	稼働率(%)	11.88%	22.58%	23.94%		
料理実習室 52.00 m <sup>2</sup>	利用可能時間	3,537.0	4,630.5	4,644.0		
	利用時間	479.0	560.0	614.0		
	稼働率(%)	13.54%	12.09%	13.22%		
- m <sup>2</sup>	利用可能時間	-	-	-		
	利用時間	-	-	-		
	稼働率(%)	-	-	-		
- m <sup>2</sup>	利用可能時間	-	-	-		
	利用時間	-	-	-		
	稼働率(%)	-	-	-		
- m <sup>2</sup>	利用可能時間	-	-	-		
	利用時間	-	-	-		
	稼働率(%)	-	-	-		
- m <sup>2</sup>	利用可能時間	-	-	-		
	利用時間	-	-	-		
	稼働率(%)	-	-	-		
- m <sup>2</sup>	利用可能時間	-	-	-		
	利用時間	-	-	-		
	稼働率(%)	-	-	-		


備考	2020年度の利用関連情報は、新型コロナウイルスの影響を受けています。 2021年度の利用関連情報は、新型コロナウイルスの影響を受けています。
----	--

施設名	黒須公民館
設置根拠	入間市公民館設置及び管理条例

調査年度	令和4年度
施設分類	市民文化系施設
設置地区	豊岡第三

### 1. 施設関連情報

#### 〔基本情報〕

所在地	黒須2-3-13				外観写真						
所管課	社会教育課										
運営形態	直営										
土地	用途地域	第一種中高層住居専用									
	建ぺい率(%)	60%	容積率(%)	200%							
	敷地面積(㎡)	2,321.44	所有形態	市有							
建物	延床面積(㎡)	818.70	所有形態	市有							
	施設形態	単独施設	占有面積(㎡)	818.70							
	複合施設名	-									
	ユニバーサルデザイン・バリアフリー対応状況										
	多機能トイレ	自動ドア	エレベーター	スロープ					手すり	点字ブロック	標識
○	×	×	○	○	×						
環境対応状況							木造・木質化				
自然エネルギー発電	屋上・壁面緑化	雨水・中水利用	LED照明	節水器具	その他						
×	×	×	×	×							

〔対応状況〕 ○：設備の設置あり / △：一部に設備の設置あり / ×：設備の設置無し / -：該当しない項目 / 空欄：取組実績なし

地域 防災計画	用途	避難所 収容人数(人)	緊急避難場所			
	避難所・避難場所	179	火災	地震	土砂	洪水
			×	○	○	△

〔緊急避難場所〕 ○：災害対応可 / △：被災状況により災害対応可 / ×：災害対応不可 / -：対象外

建物名	建築年度	延床面積(㎡)	構造	階数		耐震状況			
				地上	地下	基準	診断	改修年	耐震性
黒須公民館	1969	818.70	RC造	2		旧基準	H24	-	○

〔建物構成〕（「構造」欄の説明 RC：鉄筋コンクリート造/SRC：鉄筋鉄骨コンクリート造/S：鉄骨造/W：木造）

〔耐震性〕（◎：新基準対応済み/○：耐震診断実施済み（IS値0.6以上）/△：耐震診断実施済み（IS値0.6未満）・耐震改修実施済み/★：耐震診断実施済み（IS値0.6未満）・耐震改修未実施）

備考	令和5年度から黒須地区センターとして業務を開始しておりますが、施設カルテは令和4年度分のデータに基づいて作成するため、旧施設の黒須公民館としております。
----	--

### 2. コスト・運営関連情報

単位(円)

区分	項目	2020年度	2021年度	2022年度	2023年度	2024年度
収入	分担金・負担金	0	0	0		
	使用料・手数料	252,250	395,325	567,793		
	国・県支出金	0	0	0		
	財産収入	0	0	196,900		
	市債	0	0	5,400,000		
	その他の収入	0	11,680	14,110		
	収入計	252,250	407,005	6,178,803		
支出	人件費	21,292,000	21,060,000	21,208,000		
	光熱水費	1,092,464	1,088,609	1,535,500		
	修繕費	286,968	1,036,970	625,790		
	委託料	3,230,929	2,636,129	3,076,932		
	使用料及び賃借料	183,275	178,017	110,799		
	工事請負費	572,000	0	6,329,400		
	公有財産購入費	0	0	0		
	備品購入費	3,685	0	4,682		
	その他支出	620,702	1,652,746	630,297		
	支出計	27,282,023	27,652,471	33,521,400		
収支差額	▲ 27,029,773	▲ 27,245,466	▲ 27,342,597			

施設運営人員(人)	4	4	4		
-----------	---	---	---	--	--

備考	
----	--

施設名	黒須公民館
-----	-------

調査年度	令和4年度
施設分類	市民文化系施設

3. 利用関連情報  
〔施設全体〕

		2020年度	2021年度	2022年度	2023年度	2024年度
年間運営日数		262	343	344		
利用時間 (運営時間)	(月～日)	8:30	～ 22:00	利用時間	※管理の都合上、利用時間の変更・臨時休館(業)となる場合があります。	
	(月～土)	8:30	～ 17:15	公民館窓口業務		
	(月～金)	8:30	～ 17:15	出張所窓口		
休館(業)日	祝日、年末年始(12/29～1/3)					
年間利用可能時間		21,222.0	27,783.0	27,864.0		
年間利用時間		3,259.0	4,000.0	6,148.0		
年間利用件数		6,518	7,994	12,289		
年間利用者数		130,032	63,441	151,316		
施設全体稼働率(%)		15.35%	14.39%	22.06%		
児童・生徒数		-	-	-		
学級数		-	-	-		

〔個別〕

		2020年度	2021年度	2022年度	2023年度	2024年度
大会議室 176.33 m <sup>2</sup>	利用可能時間	3,537.0	4,630.5	4,644.0		
	利用時間	800.5	946.0	1,529.0		
	稼働率(%)	22.63%	20.42%	32.92%		
中会議室 86.01 m <sup>2</sup>	利用可能時間	3,537.0	4,630.5	4,644.0		
	利用時間	1,050.0	1,201.0	1,861.0		
	稼働率(%)	29.68%	25.93%	40.07%		
会議室(和A) 42.60 m <sup>2</sup>	利用可能時間	3,537.0	4,630.5	4,644.0		
	利用時間	389.0	487.0	797.0		
	稼働率(%)	10.99%	10.51%	17.16%		
会議室(和B) 40.80 m <sup>2</sup>	利用可能時間	3,537.0	4,630.5	4,644.0		
	利用時間	183.0	66.0	100.0		
	稼働率(%)	5.17%	1.42%	2.15%		
会議室(洋) 51.89 m <sup>2</sup>	利用可能時間	3,537.0	4,630.5	4,644.0		
	利用時間	664.0	786.0	1,316.0		
	稼働率(%)	18.77%	16.97%	28.33%		
調理実習室 43.73 m <sup>2</sup>	利用可能時間	3,537.0	4,630.5	4,644.0		
	利用時間	172.5	514.0	545.0		
	稼働率(%)	4.87%	11.10%	11.73%		
- m <sup>2</sup>	利用可能時間	-	-	-		
	利用時間	-	-	-		
	稼働率(%)	-	-	-		
- m <sup>2</sup>	利用可能時間	-	-	-		
	利用時間	-	-	-		
	稼働率(%)	-	-	-		
- m <sup>2</sup>	利用可能時間	-	-	-		
	利用時間	-	-	-		
	稼働率(%)	-	-	-		
- m <sup>2</sup>	利用可能時間	-	-	-		
	利用時間	-	-	-		
	稼働率(%)	-	-	-		
- m <sup>2</sup>	利用可能時間	-	-	-		
	利用時間	-	-	-		
	稼働率(%)	-	-	-		

備考	2020年度の利用関連情報は、新型コロナウイルスの影響を受けています。 2021年度の利用関連情報は、新型コロナウイルスの影響を受けています。					
----	--	--	--	--	--	--




施設名	高倉公民館
設置根拠	入間市公民館設置及び管理条例

調査年度	令和4年度
施設分類	市民文化系施設
設置地区	豊岡第三

1. 施設関連情報

〔基本情報〕

所在地	高倉4-6-20				外観写真						
所管課	社会教育課										
運営形態	直営										
土地	用途地域	第一種中高層住居専用									
	建ぺい率(%)	60%	容積率(%)	200%							
	敷地面積(m <sup>2</sup> )	1,402.42	所有形態	市有							
建物	延床面積(m <sup>2</sup> )	641.53	所有形態	市有							
	施設形態	単独施設	占有面積(m <sup>2</sup> )	641.53							
	複合施設名	-									
	ユニバーサルデザイン・バリアフリー対応状況										
	多機能トイレ	自動ドア	エレベーター	スロープ					手すり	点字ブロック	標識
○	○	×	×	○	○						
環境対応状況							木造・木質化				
自然エネルギー発電	屋上・壁面緑化	雨水・中水利用	LED照明	節水器具	その他						
×	×	×	×	×							

〔対応状況〕 ○：設備の設置あり / △：一部に設備の設置あり / ×：設備の設置無し / -：該当しない項目 / 空欄：取組実績なし

地域 防災計画	用途	避難所 収容人数(人)	緊急避難場所			
	避難所・避難場所	142	火災	地震	土砂	洪水
			×	○	○	○

〔緊急避難場所〕 ○：災害対応可 / △：被災状況により災害対応可 / ×：災害対応不可 / -：対象外

建物名	建築年度	延床面積(m <sup>2</sup> )	構造	階数		耐震状況			
				地上	地下	基準	診断	改修年	耐震性
高倉公民館	1977	641.53	RC造	2		旧基準	H24	-	○

〔建物構成〕（「構造」欄の説明 RC：鉄筋コンクリート造/SRC：鉄筋鉄骨コンクリート造/S：鉄骨造/W：木造）

〔耐震性〕 (○)：新基準対応済み/○：耐震診断実施済み(IS値0.6以上)/△：耐震診断実施済み(IS値0.6未満)・耐震改修実施済み/★：耐震診断実施済み(IS値0.6未満)・耐震改修未実施

備考	令和5年度から黒須地区センター高倉分館として業務を開始しておりますが、施設カルテは令和4年度分のデータに基づいて作成するため、旧施設の高倉公民館としております。
----	--

2. コスト・運営関連情報

単位(円)

区分	項目	2020年度	2021年度	2022年度	2023年度	2024年度
収入	分担金・負担金	0	0	0		
	使用料・手数料	312,375	501,507	520,042		
	国・県支出金	0	0	0		
	財産収入	0	48,000	199,100		
	市債	0	0	0		
	その他の収入	0	6,930	8,340		
	収入計	312,375	556,437	727,482		
支出	人件費	21,292,000	21,060,000	21,208,000		
	光熱水費	1,321,774	1,638,512	2,278,437		
	修繕費	719,400	640,970	764,225		
	委託料	3,173,714	3,014,022	3,491,124		
	使用料及び賃借料	181,988	206,556	270,149		
	工事請負費	0	188,466	0		
	公有財産購入費	0	0	0		
	備品購入費	117,682	0	9,350		
	その他支出	444,052	1,273,481	412,011		
	支出計	27,250,610	28,022,007	28,433,296		
収支差額	▲ 26,938,235	▲ 27,465,570	▲ 27,705,814			

施設運営人員(人)	4	4	4		
-----------	---	---	---	--	--

備考	
----	--

施設名	高倉公民館
-----	-------

調査年度	令和4年度
施設分類	市民文化系施設

3. 利用関連情報  
〔施設全体〕

		2020年度	2021年度	2022年度	2023年度	2024年度
年間運営日数		262	343	344		
利用時間 (運営時間)	(月～日)	8:30	～ 22:00	利用時間	※管理の都合上、利用時間の変更・臨時休館(業)となる場合があります。	
	(月～土)	8:30	～ 17:15	公民館窓口業務		
	(月～金)	8:30	～ 17:15	出張所窓口		
休館(業)日	祝日、年末年始(12/29～1/3)					
年間利用可能時間		17,685.0	23,152.5	23,220.0		
年間利用時間		2,895.0	2,510.0	4,070.0		
年間利用件数		5,790	5,017	8,134		
年間利用者数		65,218	27,569	104,080		
施設全体稼働率(%)		16.36%	10.84%	17.52%		
児童・生徒数		-	-	-		
学級数		-	-	-		

〔個別〕

		2020年度	2021年度	2022年度	2023年度	2024年度
大会議室 139.82 m <sup>2</sup>	利用可能時間	3,537.0	4,630.5	4,644.0		
	利用時間	1,022.5	868.0	1,470.0		
	稼働率(%)	28.90%	18.74%	31.65%		
会議室(和) 81.26 m <sup>2</sup>	利用可能時間	3,537.0	4,630.5	4,644.0		
	利用時間	296.0	443.0	666.0		
	稼働率(%)	8.36%	9.56%	14.34%		
会議室(洋A) 50.15 m <sup>2</sup>	利用可能時間	3,537.0	4,630.5	4,644.0		
	利用時間	695.5	514.0	843.0		
	稼働率(%)	19.66%	11.10%	18.15%		
会議室(洋B) 44.20 m <sup>2</sup>	利用可能時間	3,537.0	4,630.5	4,644.0		
	利用時間	658.0	392.0	837.0		
	稼働率(%)	18.60%	8.46%	18.02%		
調理実習室 64.60 m <sup>2</sup>	利用可能時間	3,537.0	4,630.5	4,644.0		
	利用時間	223.0	293.0	254.0		
	稼働率(%)	6.30%	6.32%	5.46%		
-	利用可能時間	-	-	-		
	利用時間	-	-	-		
	稼働率(%)	-	-	-		
-	利用可能時間	-	-	-		
	利用時間	-	-	-		
	稼働率(%)	-	-	-		
-	利用可能時間	-	-	-		
	利用時間	-	-	-		
	稼働率(%)	-	-	-		
-	利用可能時間	-	-	-		
	利用時間	-	-	-		
	稼働率(%)	-	-	-		
-	利用可能時間	-	-	-		
	利用時間	-	-	-		
	稼働率(%)	-	-	-		
-	利用可能時間	-	-	-		
	利用時間	-	-	-		
	稼働率(%)	-	-	-		


備考	2020年度の利用関連情報は、新型コロナウイルスの影響を受けています。 2021年度の利用関連情報は、新型コロナウイルスの影響を受けています。					
----	--	--	--	--	--	--

施設名	東金子公民館
設置根拠	入間市公民館設置及び管理条例

調査年度	令和4年度
施設分類	市民文化系施設
設置地区	東金子

### 1. 施設関連情報

#### 〔基本情報〕

所在地	小谷田77-3				外観写真						
所管課	社会教育課										
運営形態	直営										
土地	用途地域	第一種住居地域									
	建ぺい率(%)	60%	容積率(%)	200%							
	敷地面積(㎡)	2,477.50	所有形態	賃貸借(一部)							
建物	延床面積(㎡)	1,370.21	所有形態	市有							
	施設形態	複合施設	占有面積(㎡)	1,268.51							
	複合施設名	東金子公民館/東金子支所									
	ユニバーサルデザイン・バリアフリー対応状況										
	多機能トイレ	自動ドア	エレベーター	スロープ					手すり	点字ブロック	標識
	○	○	×	○	○	×					
	環境対応状況							木造・木質化			
自然エネルギー発電	屋上・壁面緑化	雨水・中水利用	LED照明	節水器具	その他						
×	×	×	×	×							

〔対応状況〕 ○：設備の設置あり / △：一部に設備の設置あり / ×：設備の設置無し / -：該当しない項目 / 空欄：取組実績なし

地域 防災計画	用途	避難所 収容人数(人)	緊急避難場所			
	避難所・避難場所	293	火災	地震	土砂	洪水
			×	○	○	○

〔緊急避難場所〕 ○：災害対応可 / △：被災状況により災害対応可 / ×：災害対応不可 / -：対象外

建物名	建築年度	延床面積(㎡)	構造	階数		耐震状況			
				地上	地下	基準	診断	改修年	耐震性
東金子公民館	1984	1,268.51	RC造	2		新基準	-	-	◎

〔建物構成〕 (「構造」欄の説明 RC：鉄筋コンクリート造/SRC：鉄筋鉄骨コンクリート造/S：鉄骨造/W：木造)

〔耐震性〕 (◎：新基準対応済み/○：耐震診断実施済み(IS値0.6以上)/△：耐震診断実施済み(IS値0.6未満)・耐震改修実施済み/★：耐震診断実施済み(IS値0.6未満)・耐震改修未実施)

備考	令和5年度から東金子地区センターとして業務を開始しておりますが、施設カルテは令和4年度分のデータに基づいて作成するため、旧施設の東金子公民館としております。
----	--

### 2. コスト・運営関連情報

単位(円)

区分	項目	2020年度	2021年度	2022年度	2023年度	2024年度
収入	分担金・負担金	0	0	0		
	使用料・手数料	495,025	704,943	949,954		
	国・県支出金	0	0	0		
	財産収入	0	153,738	127,490		
	市債	0	0	3,800,000		
	その他の収入	0	73,490	83,810		
	収入計	495,025	932,171	4,961,254		
支出	人件費	18,843,000	21,060,000	21,208,000		
	光熱水費	1,612,163	2,064,946	3,448,773		
	修繕費	1,110,450	195,140	89,100		
	委託料	3,630,901	3,755,844	8,673,097		
	使用料及び賃借料	1,804,529	1,674,237	1,676,241		
	工事請負費	0	93,500	0		
	公有財産購入費	0	0	0		
	備品購入費	6,427	0	6,120		
	その他支出	460,718	1,620,435	510,631		
	支出計	27,468,188	30,464,102	35,611,962		
収支差額	▲ 26,973,163	▲ 29,531,931	▲ 30,650,708			

施設運営人員(人)	4	4	4		
-----------	---	---	---	--	--

備考	
----	--

施設名	東金子公民館
-----	--------

調査年度	令和4年度
施設分類	市民文化系施設

### 3. 利用関連情報 〔施設全体〕

		2020年度	2021年度	2022年度	2023年度	2024年度
年間運営日数		262	343	344		
利用時間 (運営時間)	(月～日)	8:30	～ 22:00	利用時間	※管理の都合上、利用時間の変更・臨時休館(業)となる場合があります。	
	(月～土)	8:30	～ 17:15	窓口業務		
		～				
休館(業)日	祝日、年末年始(12/29～1/3)					
年間利用可能時間		35,370.0	46,305.0	46,440.0		
年間利用時間		5,885.0	4,726.0	9,206.0		
年間利用件数		11,770	9,444	18,400		
年間利用者数		131,775	44,250	197,630		
施設全体稼働率(%)		16.63%	10.20%	19.82%		
児童・生徒数		-	-	-		
学級数		-	-	-		

#### 〔個別〕

		2020年度	2021年度	2022年度	2023年度	2024年度
大会議室 290.64 m <sup>2</sup>	利用可能時間	3,537.0	4,630.5	4,644.0		
	利用時間	1,301.5	1,082.0	2,065.0		
	稼働率(%)	36.79%	23.36%	44.46%		
中会議室 50.96 m <sup>2</sup>	利用可能時間	3,537.0	4,630.5	4,644.0		
	利用時間	716.5	582.0	1,109.0		
	稼働率(%)	20.25%	12.56%	23.88%		
会議室(和A) 60.84 m <sup>2</sup>	利用可能時間	3,537.0	4,630.5	4,644.0		
	利用時間	398.5	483.0	853.0		
	稼働率(%)	11.26%	10.43%	18.36%		
会議室(和B) 48.60 m <sup>2</sup>	利用可能時間	3,537.0	4,630.5	4,644.0		
	利用時間	33.5	3.0	3.0		
	稼働率(%)	0.94%	0.06%	0.06%		
会議室(洋A) 36.00 m <sup>2</sup>	利用可能時間	3,537.0	4,630.5	4,644.0		
	利用時間	429.5	444.0	847.0		
	稼働率(%)	12.14%	9.58%	18.23%		
会議室(洋B) 34.56 m <sup>2</sup>	利用可能時間	3,537.0	4,630.5	4,644.0		
	利用時間	36.0	17.0	61.0		
	稼働率(%)	1.01%	0.36%	1.31%		
洋室C(図書室) 57.60 m <sup>2</sup>	利用可能時間	3,537.0	4,630.5	4,644.0		
	利用時間	643.5	638.0	1,087.0		
	稼働率(%)	18.19%	13.77%	23.40%		
洋室D(陶芸室) 36.00 m <sup>2</sup>	利用可能時間	3,537.0	4,630.5	4,644.0		
	利用時間	347.5	334.0	435.0		
	稼働率(%)	9.82%	7.21%	9.36%		
料理実習室 73.44 m <sup>2</sup>	利用可能時間	3,537.0	4,630.5	4,644.0		
	利用時間	164.0	291.0	383.0		
	稼働率(%)	4.63%	6.28%	8.24%		
弓道場 34.56 m <sup>2</sup>	利用可能時間	3,537.0	4,630.5	4,644.0		
	利用時間	1,814.5	852.0	2,363.0		
	稼働率(%)	51.30%	18.39%	50.88%		
-	利用可能時間	-	-	-		
	利用時間	-	-	-		
	稼働率(%)	-	-	-		
-	利用可能時間	-	-	-		
	利用時間	-	-	-		
	稼働率(%)	-	-	-		


備考	2020年度の利用関連情報は、新型コロナウイルスの影響を受けています。 2021年度の利用関連情報は、新型コロナウイルスの影響を受けています。
----	--

施設名	金子公民館
設置根拠	入間市公民館設置及び管理条例

調査年度	令和4年度
施設分類	市民文化系施設
設置地区	金子

### 1. 施設関連情報

#### 〔基本情報〕

所在地	寺竹535-1				外観写真						
所管課	社会教育課										
運営形態	直営										
土地	用途地域	市街化調整区域									
	建ぺい率(%)	60%	容積率(%)	200%							
	敷地面積(㎡)	4,762.43	所有形態	賃貸借(一部)							
建物	延床面積(㎡)	1,802.34	所有形態	市有							
	施設形態	複合施設	占有面積(㎡)	1,400.59							
	複合施設名	金子公民館/金子支所/図書館金子分館									
	ユニバーサルデザイン・バリアフリー対応状況										
	多機能トイレ	自動ドア	エレベーター	スロープ					手すり	点字ブロック	標識
	○	○	○	×	○	○					
環境対応状況							木造・木質化				
自然エネルギー発電	屋上・壁面緑化	雨水・中水利用	LED照明	節水器具	その他						
×	×	×	△	×							

〔対応状況〕 ○：設備の設置あり / △：一部に設備の設置あり / ×：設備の設置無し / -：該当しない項目 / 空欄：取組実績なし

地域 防災計画	用途	避難所 収容人数(人)	緊急避難場所			
	避難所・避難場所	311	火災	地震	土砂	洪水

〔緊急避難場所〕 ○：災害対応可 / △：被災状況により災害対応可 / ×：災害対応不可 / -：対象外

建物名	建築年度	延床面積(㎡)	構造	階数		耐震状況			
				地上	地下	基準	診断	改修年	耐震性
金子公民館	1993	1,400.59	RC造	2		新基準	-	-	◎

〔建物構成〕 (「構造」欄の説明 RC：鉄筋コンクリート造/SRC：鉄筋鉄骨コンクリート造/S：鉄骨造/W：木造)

〔耐震性〕 (◎：新基準対応済み/○：耐震診断実施済み(IS値0.6以上)/△：耐震診断実施済み(IS値0.6未満)・耐震改修実施済み/★：耐震診断実施済み(IS値0.6未満)・耐震改修未実施)

備考	令和5年度から金子地区センターとして業務を開始しておりますが、施設カルテは令和4年度分のデータに基づいて作成するため、旧施設の金子公民館としております。
----	--

### 2. コスト・運営関連情報

単位(円)

区分	項目	2020年度	2021年度	2022年度	2023年度	2024年度
収入	分担金・負担金	0	0	0		
	使用料・手数料	391,800	653,947	890,407		
	国・県支出金	0	0	0		
	財産収入	0	93,270	69,300		
	市債	0	0	6,700,000		
	その他の収入	0	64,370	69,790		
	収入計	391,800	811,587	7,729,497		
支出	人件費	21,292,000	21,060,000	21,208,000		
	光熱水費	3,466,772	2,796,860	4,432,450		
	修繕費	616,044	622,490	805,750		
	委託料	4,222,705	5,420,570	13,272,624		
	使用料及び賃借料	1,069,018	1,024,988	944,456		
	工事請負費	1,232,000	0	0		
	公有財産購入費	0	0	0		
	備品購入費	0	0	0		
	その他支出	530,553	3,992,575	3,140,261		
	支出計	32,429,092	34,917,483	43,803,541		
収支差額	▲ 32,037,292	▲ 34,105,896	▲ 36,074,044			

施設運営人員(人)	4	4	4		
-----------	---	---	---	--	--

備考	
----	--

施設名	金子公民館
-----	-------

調査年度	令和4年度
施設分類	市民文化系施設

3. 利用関連情報  
〔施設全体〕

		2020年度	2021年度	2022年度	2023年度	2024年度
年間運営日数		262	343	344		
利用時間 (運営時間)	(月～日)	8:30	～ 22:00	利用時間	※管理の都合上、利用時間の変更・臨時休館(業)となる場合があります。	
	(月～土)	8:30	～ 17:15	窓口業務		
		～				
休館(業)日	祝日、年末年始(12/29～1/3)					
年間利用可能時間		31,833.0	41,674.5	41,796.0		
年間利用時間		4,472.5	3,586.0	6,939.0		
年間利用件数		8,945	7,162	13,868		
年間利用者数		115,222	63,294	225,198		
施設全体稼働率(%)		14.04%	8.60%	16.60%		
児童・生徒数		-	-	-		
学級数		-	-	-		

〔個別〕

		2020年度	2021年度	2022年度	2023年度	2024年度
大会議室 293.85 m <sup>2</sup>	利用可能時間	3,537.0	4,630.5	4,644.0		
	利用時間	1,232.0	1,031.0	2,110.0		
	稼働率(%)	34.83%	22.26%	45.43%		
会議室(洋A) 50.21 m <sup>2</sup>	利用可能時間	3,537.0	4,630.5	4,644.0		
	利用時間	828.0	880.0	1,422.0		
	稼働率(%)	23.40%	19.00%	30.62%		
会議室(洋B) 50.21 m <sup>2</sup>	利用可能時間	3,537.0	4,630.5	4,644.0		
	利用時間	60.5	46.0	121.0		
	稼働率(%)	1.71%	0.99%	2.60%		
会議室(洋C) 33.56 m <sup>2</sup>	利用可能時間	3,537.0	4,630.5	4,644.0		
	利用時間	725.5	488.0	1,044.0		
	稼働率(%)	20.51%	10.53%	22.48%		
会議室(洋D) 34.65 m <sup>2</sup>	利用可能時間	3,537.0	4,630.5	4,644.0		
	利用時間	372.0	229.0	246.0		
	稼働率(%)	10.51%	4.94%	5.29%		
会議室(和A) 40.71 m <sup>2</sup>	利用可能時間	3,537.0	4,630.5	4,644.0		
	利用時間	229.0	272.0	626.0		
	稼働率(%)	6.47%	5.87%	13.47%		
会議室(和B) 53.79 m <sup>2</sup>	利用可能時間	3,537.0	4,630.5	4,644.0		
	利用時間	166.0	115.0	314.0		
	稼働率(%)	4.69%	2.48%	6.76%		
工作室 65.00 m <sup>2</sup>	利用可能時間	3,537.0	4,630.5	4,644.0		
	利用時間	722.0	306.0	621.0		
	稼働率(%)	20.41%	6.60%	13.37%		
料理実習室 69.30 m <sup>2</sup>	利用可能時間	3,537.0	4,630.5	4,644.0		
	利用時間	137.5	219.0	435.0		
	稼働率(%)	3.88%	4.72%	9.36%		
-	利用可能時間	-	-	-		
	利用時間	-	-	-		
	稼働率(%)	-	-	-		
-	利用可能時間	-	-	-		
	利用時間	-	-	-		
	稼働率(%)	-	-	-		
-	利用可能時間	-	-	-		
	利用時間	-	-	-		
	稼働率(%)	-	-	-		


備考	2020年度の利用関連情報は、新型コロナウイルスの影響を受けています。 2021年度の利用関連情報は、新型コロナウイルスの影響を受けています。
----	--

施設名	宮寺公民館
設置根拠	入間市公民館設置及び管理条例

調査年度	令和4年度
施設分類	市民文化系施設
設置地区	宮寺・二本木

### 1. 施設関連情報

#### 〔基本情報〕

所在地	宮寺2405-1				外観写真						
所管課	社会教育課										
運営形態	直営										
土地	用途地域	市街化調整区域									
	建ぺい率(%)	60%	容積率(%)	200%							
	敷地面積(m <sup>2</sup> )	2,816.00	所有形態	市有							
建物	延床面積(m <sup>2</sup> )	864.86	所有形態	市有							
	施設形態	複合施設	占有面積(m <sup>2</sup> )	806.86							
	複合施設名	宮寺公民館/宮寺支所									
	ユニバーサルデザイン・バリアフリー対応状況										
	多機能トイレ	自動ドア	エレベーター	スロープ					手すり	点字ブロック	標識
○	×	×	○	△	×						
環境対応状況							木造・木質化				
自然エネルギー発電	屋上・壁面緑化	雨水・中水利用	LED照明	節水器具	その他						
×	×	×	△	×							

〔対応状況〕 ○：設備の設置あり / △：一部に設備の設置あり / ×：設備の設置無し / -：該当しない項目 / 空欄：取組実績なし

地域 防災計画	用途	避難所 収容人数(人)	緊急避難場所			
	避難所・避難場所	187	火災	地震	土砂	洪水
			×	○	○	△

〔緊急避難場所〕 ○：災害対応可 / △：被災状況により災害対応可 / ×：災害対応不可 / -：対象外

建物名	建築年度	延床面積(m <sup>2</sup> )	構造	階数		耐震状況			
				地上	地下	基準	診断	改修年	耐震性
宮寺公民館	1983	806.86	RC造	2		新基準	-	-	◎

〔建物構成〕（「構造」欄の説明 RC：鉄筋コンクリート造/SRC：鉄筋鉄骨コンクリート造/S：鉄骨造/W：木造）

〔耐震性〕 ◎：新基準対応済み/○：耐震診断実施済み(IS値0.6以上)/△：耐震診断実施済み(IS値0.6未満)・耐震改修実施済み/★：耐震診断実施済み(IS値0.6未満)・耐震改修未実施

備考	令和5年度から宮寺・二本木地区センターとして業務を開始しておりますが、施設カルテは令和4年度分のデータに基づいて作成するため、旧施設の宮寺公民館としております。
----	--

### 2. コスト・運営関連情報

単位(円)

区分	項目	2020年度	2021年度	2022年度	2023年度	2024年度
収入	分担金・負担金	0	0	0		
	使用料・手数料	135,100	332,288	352,928		
	国・県支出金	0	0	0		
	財産収入	0	35,525	61,380		
	市債	0	0	0		
	その他の収入	0	10,280	11,080		
	収入計	135,100	378,093	425,388		
支出	人件費	18,843,000	18,302,000	18,793,000		
	光熱水費	1,549,950	939,044	1,365,716		
	修繕費	1,218,800	810,810	498,520		
	委託料	3,105,889	3,331,144	3,685,048		
	使用料及び賃借料	183,021	82,792	83,090		
	工事請負費	154,000	0	1,288,100		
	公有財産購入費	0	0	0		
	備品購入費	0	0	125,125		
	その他支出	568,376	1,559,855	1,358,697		
	支出計	25,623,036	25,025,645	27,197,296		
収支差額	▲ 25,487,936	▲ 24,647,552	▲ 26,771,908			

施設運営人員(人)	4	4	4		
-----------	---	---	---	--	--

備考	
----	--

施設名	宮寺公民館
-----	-------

調査年度	令和4年度
施設分類	市民文化系施設

3. 利用関連情報  
〔施設全体〕

		2020年度	2021年度	2022年度	2023年度	2024年度
年間運営日数		262	343	344		
利用時間 (運営時間)	(月～日)	8:30	～ 22:00	利用時間	※管理の都合上、利用時間の変更・臨時休館(業)となる場合があります。	
	(月～土)	8:30	～ 17:15	窓口業務		
		～				
休館(業)日	祝日、年末年始(12/29～1/3)					
年間利用可能時間		24,759.0	32,413.5	32,508.0		
年間利用時間		3,081.5	4,528.0	6,399.0		
年間利用件数		6,163	9,051	12,790		
年間利用者数		75,994	26,184	148,498		
施設全体稼働率(%)		12.44%	13.96%	19.68%		
児童・生徒数		-	-	-		
学級数		-	-	-		

〔個別〕

		2020年度	2021年度	2022年度	2023年度	2024年度
大会議室 156.15 m <sup>2</sup>	利用可能時間	3,537.0	4,630.5	4,644.0		
	利用時間	711.0	776.0	1,188.0		
	稼働率(%)	20.10%	16.75%	25.58%		
中会議室 78.05 m <sup>2</sup>	利用可能時間	3,537.0	4,630.5	4,644.0		
	利用時間	732.5	422.0	770.0		
	稼働率(%)	20.70%	9.11%	16.58%		
会議室(和A) 39.20 m <sup>2</sup>	利用可能時間	3,537.0	4,630.5	4,644.0		
	利用時間	131.0	221.0	283.0		
	稼働率(%)	3.70%	4.77%	6.09%		
会議室(和B) 38.85 m <sup>2</sup>	利用可能時間	3,537.0	4,630.5	4,644.0		
	利用時間	16.0	3.0	3.0		
	稼働率(%)	0.45%	0.06%	0.06%		
会議室(洋A) 57.75 m <sup>2</sup>	利用可能時間	3,537.0	4,630.5	4,644.0		
	利用時間	1,391.0	1,218.0	2,208.0		
	稼働率(%)	39.32%	26.30%	47.54%		
会議室(洋B) 12.29 m <sup>2</sup>	利用可能時間	3,537.0	4,630.5	4,644.0		
	利用時間	49.5	1,786.0	1,854.0		
	稼働率(%)	1.39%	38.57%	39.92%		
調理実習室 55.95 m <sup>2</sup>	利用可能時間	3,537.0	4,630.5	4,644.0		
	利用時間	50.5	102.0	93.0		
	稼働率(%)	1.42%	2.20%	2.00%		
- m <sup>2</sup>	利用可能時間	-	-	-		
	利用時間	-	-	-		
	稼働率(%)	-	-	-		
- m <sup>2</sup>	利用可能時間	-	-	-		
	利用時間	-	-	-		
	稼働率(%)	-	-	-		
- m <sup>2</sup>	利用可能時間	-	-	-		
	利用時間	-	-	-		
	稼働率(%)	-	-	-		
- m <sup>2</sup>	利用可能時間	-	-	-		
	利用時間	-	-	-		
	稼働率(%)	-	-	-		
- m <sup>2</sup>	利用可能時間	-	-	-		
	利用時間	-	-	-		
	稼働率(%)	-	-	-		

備考	2020年度の利用関連情報は、新型コロナウイルスの影響を受けています。 2021年度の利用関連情報は、新型コロナウイルスの影響を受けています。
----	--




施設名	二本木公民館
設置根拠	入間市公民館設置及び管理条例

調査年度	令和4年度
施設分類	市民文化系施設
設置地区	宮寺・二本木

1. 施設関連情報

〔基本情報〕

所在地	二本木256-1				外観写真						
所管課	社会教育課										
運営形態	直営										
土地	用途地域	市街化調整区域									
	建ぺい率(%)	60%	容積率(%)	200%							
	敷地面積(m <sup>2</sup> )	4,212.12	所有形態	市有							
建物	延床面積(m <sup>2</sup> )	1,216.70	所有形態	市有							
	施設形態	単独施設	占有面積(m <sup>2</sup> )	1,216.70							
	複合施設名	-									
	ユニバーサルデザイン・バリアフリー対応状況										
	多機能トイレ	自動ドア	エレベーター	スロープ					手すり	点字ブロック	標識
○	○	-	○	○	○						
環境対応状況							木造・木質化				
自然エネルギー発電	屋上・壁面緑化	雨水・中水利用	LED照明	節水器具	その他						
×	×	×	×	×							

〔対応状況〕 ○：設備の設置あり / △：一部に設備の設置あり / ×：設備の設置無し / -：該当しない項目 / 空欄：取組実績なし

地域 防災計画	用途	避難所 収容人数(人)	緊急避難場所			
	避難所・避難場所	270	火災	地震	土砂	洪水
			×	○	○	○

〔緊急避難場所〕 ○：災害対応可 / △：被災状況により災害対応可 / ×：災害対応不可 / -：対象外

建物名	建築年度	延床面積(m <sup>2</sup> )	構造	階数		耐震状況			
				地上	地下	基準	診断	改修年	耐震性
二本木公民館	2006	1,216.70	RC造	1		新基準	-	-	◎

〔建物構成〕（「構造」欄の説明 RC：鉄筋コンクリート造/SRC：鉄筋鉄骨コンクリート造/S：鉄骨造/W：木造）

〔耐震性〕 ◎：新基準対応済み/○：耐震診断実施済み(IS値0.6以上)/△：耐震診断実施済み(IS値0.6未満)・耐震改修実施済み/★：耐震診断実施済み(IS値0.6未満)・耐震改修未実施

備考	令和5年度から宮寺・二本木地区センター二本木分館として業務を開始しておりますが、施設カルテは令和4年度分のデータに基づいて作成するため、旧施設の二本木公民館としております。
----	--

2. コスト・運営関連情報

単位(円)

区分	項目	2020年度	2021年度	2022年度	2023年度	2024年度
収入	分担金・負担金	0	0	0		
	使用料・手数料	361,900	729,636	1,018,086		
	国・県支出金	0	0	0		
	財産収入	0	91,125	92,620		
	市債	0	0	0		
	その他の収入	0	24,850	28,990		
	収入計	361,900	845,611	1,139,696		
支出	人件費	15,700,000	15,175,000	21,208,000		
	光熱水費	1,304,933	1,644,163	3,988,780		
	修繕費	275,000	335,500	169,950		
	委託料	3,468,151	3,524,733	4,000,737		
	使用料及び賃借料	200,149	199,618	84,086		
	工事請負費	0	0	1,324,400		
	公有財産購入費	0	0	0		
	備品購入費	5,800	0	5,957		
	その他支出	439,276	1,174,825	481,536		
	支出計	21,393,309	22,053,839	31,263,446		
収支差額	▲ 21,031,409	▲ 21,208,228	▲ 30,123,750			

施設運営人員(人)	4	4	4		
-----------	---	---	---	--	--

備考	
----	--

施設名	二本木公民館
-----	--------

調査年度	令和4年度
施設分類	市民文化系施設

3. 利用関連情報  
〔施設全体〕

		2020年度	2021年度	2022年度	2023年度	2024年度
年間運営日数		262	343	344		
利用時間 (運営時間)	(月～日)	8:30	～ 22:00	利用時間	※管理の都合上、利用時間の変更・臨時休館(業)となる場合があります。	
	(月～土)	8:30	～ 17:15	窓口業務		
		～				
休館(業)日	祝日、年末年始(12/29～1/3)					
年間利用可能時間		28,296.0	37,044.0	37,152.0		
年間利用時間		2,935.5	3,676.0	6,856.0		
年間利用件数		5,871	7,348	13,703		
年間利用者数		62,957	35,229	177,101		
施設全体稼働率(%)		10.37%	9.92%	18.45%		
児童・生徒数		-	-	-		
学級数		-	-	-		

〔個別〕

		2020年度	2021年度	2022年度	2023年度	2024年度
大会議室 229.54 m <sup>2</sup>	利用可能時間	3,537.0	4,630.5	4,644.0		
	利用時間	1,247.5	924.0	1,999.0		
	稼働率(%)	35.27%	19.95%	43.04%		
会議室(洋A) 34.35 m <sup>2</sup>	利用可能時間	3,537.0	4,630.5	4,644.0		
	利用時間	515.0	667.0	1,190.0		
	稼働率(%)	14.56%	14.40%	25.62%		
会議室(洋B) 42.30 m <sup>2</sup>	利用可能時間	3,537.0	4,630.5	4,644.0		
	利用時間	126.5	123.0	308.0		
	稼働率(%)	3.57%	2.65%	6.63%		
会議室(和A) 16.32 m <sup>2</sup>	利用可能時間	3,537.0	4,630.5	4,644.0		
	利用時間	228.5	704.0	1,270.0		
	稼働率(%)	6.46%	15.20%	27.34%		
会議室(和B) 16.32 m <sup>2</sup>	利用可能時間	3,537.0	4,630.5	4,644.0		
	利用時間	5.5	4.0	12.0		
	稼働率(%)	0.15%	0.08%	0.25%		
工作室 68.45 m <sup>2</sup>	利用可能時間	3,537.0	4,630.5	4,644.0		
	利用時間	284.5	533.0	1,033.0		
	稼働率(%)	8.04%	11.51%	22.24%		
スタジオ 58.76 m <sup>2</sup>	利用可能時間	3,537.0	4,630.5	4,644.0		
	利用時間	435.5	430.0	764.0		
	稼働率(%)	12.31%	9.28%	16.45%		
料理実習室 67.15 m <sup>2</sup>	利用可能時間	3,537.0	4,630.5	4,644.0		
	利用時間	92.5	291.0	280.0		
	稼働率(%)	2.61%	6.28%	6.02%		
- m <sup>2</sup>	利用可能時間	-	-	-		
	利用時間	-	-	-		
	稼働率(%)	-	-	-		
- m <sup>2</sup>	利用可能時間	-	-	-		
	利用時間	-	-	-		
	稼働率(%)	-	-	-		
- m <sup>2</sup>	利用可能時間	-	-	-		
	利用時間	-	-	-		
	稼働率(%)	-	-	-		
- m <sup>2</sup>	利用可能時間	-	-	-		
	利用時間	-	-	-		
	稼働率(%)	-	-	-		


備考	2020年度の利用関連情報は、新型コロナウイルスの影響を受けています。 2021年度の利用関連情報は、新型コロナウイルスの影響を受けています。
----	--

施設名	藤沢公民館
設置根拠	入間市公民館設置及び管理条例

調査年度	令和4年度
施設分類	市民文化系施設
設置地区	藤沢第一

1. 施設関連情報

〔基本情報〕

所在地	下藤沢5-17-1							
所管課	社会教育課							
運営形態	直営							
土地	用途地域	第一種中高層住居専用地域						
	建ぺい率(%)	60%	容積率(%)	200%				
建物	敷地面積(m <sup>2</sup> )	5,155.00	所有形態	市有				
	延床面積(m <sup>2</sup> )	3,097.00	所有形態	市有				
	施設形態	複合施設	占有面積(m <sup>2</sup> )	1,753.85				
	複合施設名	藤沢公民館/藤沢支所/図書館藤沢分館						
	ユニバーサルデザイン・バリアフリー対応状況							
	多機能トイレ	自動ドア	エレベーター	スロープ	手すり	点字ブロック	標識	その他
○	○	○	○	○	○			
環境対応状況								
自然エネルギー発電	屋上・壁面緑化	雨水・中水利用	LED照明	節水器具	その他	木造・木質化		
○	×	×	×	×				

〔対応状況〕 ○：設備の設置あり / △：一部に設備の設置あり / ×：設備の設置無し / -：該当しない項目 / 空欄：取組実績なし

地域 防災計画	用途	避難所 収容人数(人)	緊急避難場所			
			火災	地震	土砂	洪水
	避難所・避難場所	390	×	○	○	○

〔緊急避難場所〕 ○：災害対応可 / △：被災状況により災害対応可 / ×：災害対応不可 / -：対象外

建物名	建築年度	延床面積(m <sup>2</sup> )	構造	階数		耐震状況			
				地上	地下	基準	診断	改修年	耐震性
藤沢公民館	2000	1,753.85	RC造	2		新基準	-	-	◎

〔建物構成〕（「構造」欄の説明 RC：鉄筋コンクリート造/SRC：鉄筋鉄骨コンクリート造/S：鉄骨造/W：木造）

〔耐震性〕 ◎：新基準対応済み/○：耐震診断実施済み(IS値0.6以上)/△：耐震診断実施済み(IS値0.6未満)・耐震改修実施済み/★：耐震診断実施済み(IS値0.6未満)・耐震改修未実施

備考	令和5年度から藤沢地区センターとして業務を開始しておりますが、施設カルテは令和4年度分のデータに基づいて作成するため、旧施設の藤沢公民館としております。
----	--

2. コスト・運営関連情報

単位(円)

区分	項目	2020年度	2021年度	2022年度	2023年度	2024年度
収入	分担金・負担金	0	0	0		
	使用料・手数料	1,177,675	2,282,721	2,501,513		
	国・県支出金	0	0	0		
	財産収入	0	268,380	224,400		
	市債	0	0	0		
	その他の収入	0	6,125	4,429		
	収入計	1,177,675	2,557,226	2,730,342		
支出	人件費	18,843,000	18,302,000	18,793,000		
	光熱水費	6,073,987	7,179,689	7,791,046		
	修繕費	370,678	5,295,346	9,462,420		
	委託料	4,233,279	6,006,026	6,157,706		
	使用料及び賃借料	316,653	517,879	1,069,175		
	工事請負費	0	0	433,400		
	公有財産購入費	0	0	0		
	備品購入費	0	0	148,236		
	その他支出	693,352	3,340,462	1,266,843		
	支出計	30,530,949	40,641,402	45,121,826		
収支差額	▲ 29,353,274	▲ 38,084,176	▲ 42,391,484			

施設運営人員(人)	4	4	4		
-----------	---	---	---	--	--

備考	
----	--

施設名	藤沢公民館
-----	-------

調査年度	令和4年度
施設分類	市民文化系施設

3. 利用関連情報  
〔施設全体〕

		2020年度	2021年度	2022年度	2023年度	2024年度
年間運営日数		262	343	344		
利用時間 (運営時間)	(月～日)	8:30	～ 22:00	利用時間	※管理の都合上、利用時間の変更・臨時休館(業)となる場合があります。	
	(月～土)	8:30	～ 17:15	窓口業務		
		～				
休館(業)日	祝日、年末年始(12/29～1/3)					
年間利用可能時間		38,907.0	50,935.5	51,084.0		
年間利用時間		9,082.0	8,835.0	15,714.0		
年間利用件数		18,164	17,654	31,422		
年間利用者数		271,115	138,714	534,241		
施設全体稼働率(%)		23.34%	17.34%	30.76%		
児童・生徒数		-	-	-		
学級数		-	-	-		

〔個別〕

		2020年度	2021年度	2022年度	2023年度	2024年度
大会議室 348.52 m <sup>2</sup>	利用可能時間	3,537.0	4,630.5	4,644.0		
	利用時間	1,454.5	1,366.0	2,809.0		
	稼働率(%)	41.12%	29.50%	60.48%		
会議室(和A) 25.70 m <sup>2</sup>	利用可能時間	3,537.0	4,630.5	4,644.0		
	利用時間	239.0	269.0	402.0		
	稼働率(%)	6.75%	5.80%	8.65%		
会議室(和B) 31.05 m <sup>2</sup>	利用可能時間	3,537.0	4,630.5	4,644.0		
	利用時間	412.0	322.0	708.0		
	稼働率(%)	11.64%	6.95%	15.24%		
会議室(和C) 43.47 m <sup>2</sup>	利用可能時間	3,537.0	4,630.5	4,644.0		
	利用時間	350.0	359.0	641.0		
	稼働率(%)	9.89%	7.75%	13.80%		
会議室(洋A) 140.75 m <sup>2</sup>	利用可能時間	3,537.0	4,630.5	4,644.0		
	利用時間	1,549.5	1,092.0	2,248.0		
	稼働率(%)	43.80%	23.58%	48.40%		
会議室(洋B) 57.75 m <sup>2</sup>	利用可能時間	3,537.0	4,630.5	4,644.0		
	利用時間	1,395.0	1,336.0	2,316.0		
	稼働率(%)	39.44%	28.85%	49.87%		
会議室(洋室C) 70.12 m <sup>2</sup>	利用可能時間	3,537.0	4,630.5	4,644.0		
	利用時間	1,026.5	1,235.0	1,730.0		
	稼働率(%)	29.02%	26.67%	37.25%		
会議室(洋室D) 87.17 m <sup>2</sup>	利用可能時間	3,537.0	4,630.5	4,644.0		
	利用時間	888.5	718.0	1,367.0		
	稼働率(%)	25.12%	15.50%	29.43%		
会議室(洋室E) 29.82 m <sup>2</sup>	利用可能時間	3,537.0	4,630.5	4,644.0		
	利用時間	739.0	944.0	1,361.0		
	稼働率(%)	20.89%	20.38%	29.30%		
工作室 58.94 m <sup>2</sup>	利用可能時間	3,537.0	4,630.5	4,644.0		
	利用時間	837.5	837.0	1,609.0		
	稼働率(%)	23.67%	18.07%	34.64%		
料理実習室 74.20 m <sup>2</sup>	利用可能時間	3,537.0	4,630.5	4,644.0		
	利用時間	190.5	357.0	523.0		
	稼働率(%)	5.38%	7.70%	11.26%		
-	利用可能時間	-	-	-		
	利用時間	-	-	-		
	稼働率(%)	-	-	-		


備考	2020年度の利用関連情報は、新型コロナウイルスの影響を受けています。 2021年度の利用関連情報は、新型コロナウイルスの影響を受けています。
----	--

施設名	藤の台公民館
設置根拠	入間市公民館設置及び管理条例

調査年度	令和4年度
施設分類	市民文化系施設
設置地区	藤沢第一

1. 施設関連情報

〔基本情報〕

所在地	上藤沢406-31				外観写真							
所管課	社会教育課											
運営形態	直営											
土地	用途地域	第一種中高層住居専用										
	建ぺい率(%)	60%	容積率(%)	200%								
	敷地面積(m <sup>2</sup> )	3,400.57	所有形態	市有								
建物	延床面積(m <sup>2</sup> )	728.08	所有形態	市有								
	施設形態	単独施設	占有面積(m <sup>2</sup> )	728.08								
	複合施設名	-										
	ユニバーサルデザイン・バリアフリー対応状況											
	多機能トイレ	自動ドア	エレベーター	スロープ					手すり	点字ブロック	標識	その他
	○	×	×	○	○	×						
環境対応状況												
自然エネルギー発電	屋上・壁面緑化	雨水・中水利用	LED照明	節水器具	その他	木造・木質化						
×	×	×	×	×								

〔対応状況〕 ○：設備の設置あり / △：一部に設備の設置あり / ×：設備の設置無し / -：該当しない項目 / 空欄：取組実績なし

地域 防災計画	用途	避難所 収容人数(人)	緊急避難場所			
	避難所・避難場所	162	火災	地震	土砂	洪水
			×	○	○	○

〔緊急避難場所〕 ○：災害対応可 / △：被災状況により災害対応可 / ×：災害対応不可 / -：対象外

建物名	建築年度	延床面積(m <sup>2</sup> )	構造	階数		耐震状況			
				地上	地下	基準	診断	改修年	耐震性
藤の台公民館	1986	728.08	RC造	2		新基準	-	-	◎

〔建物構成〕 (「構造」欄の説明 RC：鉄筋コンクリート造/SRC：鉄筋鉄骨コンクリート造/S：鉄骨造/W：木造)

〔耐震性〕 ◎：新基準対応済み/○：耐震診断実施済み(IS値0.6以上)/△：耐震診断実施済み(IS値0.6未満)・耐震改修実施済み/★：耐震診断実施済み(IS値0.6未満)・耐震改修未実施

備考	令和5年度から藤沢地区センター藤の台分館として業務を開始しておりますが、施設カルテは令和4年度分のデータに基づいて作成するため、旧施設の藤の台公民館としております。
----	--

2. コスト・運営関連情報

単位(円)

区分	項目	2020年度	2021年度	2022年度	2023年度	2024年度
収入	分担金・負担金	0	0	0		
	使用料・手数料	490,700	748,436	881,864		
	国・県支出金	0	0	0		
	財産収入	0	0	0		
	市債	4,000,000	0	0		
	その他の収入	0	3,800	3,950		
	収入計	4,490,700	752,236	885,814		
支出	人件費	15,700,000	15,175,000	15,673,000		
	光熱水費	1,622,152	1,818,737	2,943,575		
	修繕費	253,484	215,402	43,230		
	委託料	3,265,992	2,948,216	3,464,370		
	使用料及び賃借料	192,531	119,178	125,368		
	工事請負費	4,015,000	0	484,000		
	公有財産購入費	0	0	0		
	備品購入費	6,000	0	4,840		
	その他支出	598,266	1,261,448	575,709		
	支出計	25,653,425	21,537,981	23,314,092		
収支差額		▲ 21,162,725	▲ 20,785,745	▲ 22,428,278		

施設運営人員(人)	4	4	4		
-----------	---	---	---	--	--

備考	
----	--

施設名	藤の台公民館
-----	--------

調査年度	令和4年度
施設分類	市民文化系施設

3. 利用関連情報  
〔施設全体〕

		2020年度	2021年度	2022年度	2023年度	2024年度
年間運営日数		262	343	344		
利用時間 (運営時間)	(月～日)	8:30	～ 22:00	利用時間	※管理の都合上、利用時間の変更・臨時休館(業)となる場合があります。	
	(月～土)	8:30	～ 17:15	窓口業務		
		～				
休館(業)日	祝日、年末年始(12/29～1/3)					
年間利用可能時間		21,222.0	27,783.0	27,864.0		
年間利用時間		4,350.5	4,219.0	7,785.0		
年間利用件数		8,701	8,432	15,566		
年間利用者数		100,317	67,022	184,277		
施設全体稼働率(%)		20.49%	15.18%	27.93%		
児童・生徒数		-	-	-		
学級数		-	-	-		

〔個別〕

		2020年度	2021年度	2022年度	2023年度	2024年度
大会議室 142.50 m <sup>2</sup>	利用可能時間	3,537.0	4,630.5	4,644.0		
	利用時間	1,538.5	1,262.0	2,567.0		
	稼働率(%)	43.49%	27.25%	55.27%		
和室 77.00 m <sup>2</sup>	利用可能時間	3,537.0	4,630.5	4,644.0		
	利用時間	585.5	612.0	952.0		
	稼働率(%)	16.55%	13.21%	20.49%		
会議室(洋A) 38.50 m <sup>2</sup>	利用可能時間	3,537.0	4,630.5	4,644.0		
	利用時間	617.0	685.0	1,276.0		
	稼働率(%)	17.44%	14.79%	27.47%		
会議室(洋B) 42.00 m <sup>2</sup>	利用可能時間	3,537.0	4,630.5	4,644.0		
	利用時間	956.0	599.0	1,410.0		
	稼働率(%)	27.02%	12.93%	30.36%		
料理実習室 51.00 m <sup>2</sup>	利用可能時間	3,537.0	4,630.5	4,644.0		
	利用時間	119.5	188.0	322.0		
	稼働率(%)	3.37%	4.06%	6.93%		
工作室 52.27 m <sup>2</sup>	利用可能時間	3,537.0	4,630.5	4,644.0		
	利用時間	534.0	873.0	1,258.0		
	稼働率(%)	15.09%	18.85%	27.08%		
-	利用可能時間	-	-	-		
	利用時間	-	-	-		
	稼働率(%)	-	-	-		
-	利用可能時間	-	-	-		
	利用時間	-	-	-		
	稼働率(%)	-	-	-		
-	利用可能時間	-	-	-		
	利用時間	-	-	-		
	稼働率(%)	-	-	-		
-	利用可能時間	-	-	-		
	利用時間	-	-	-		
	稼働率(%)	-	-	-		
-	利用可能時間	-	-	-		
	利用時間	-	-	-		
	稼働率(%)	-	-	-		


備考	2020年度の利用関連情報は、新型コロナウイルスの影響を受けています。 2021年度の利用関連情報は、新型コロナウイルスの影響を受けています。					
----	--	--	--	--	--	--

施設名	東藤沢公民館
設置根拠	入間市公民館設置及び管理条例

調査年度	令和4年度
施設分類	市民文化系施設
設置地区	藤沢第二

1. 施設関連情報

〔基本情報〕

所在地	東藤沢3-19-19				外観写真						
所管課	社会教育課										
運営形態	直営										
土地	用途地域	第一種中高層住居専用									
	建ぺい率(%)	60%	容積率(%)	200%							
	敷地面積(m <sup>2</sup> )	2,921.00	所有形態	市有							
建物	延床面積(m <sup>2</sup> )	1,064.05	所有形態	市有							
	施設形態	単独施設	占有面積(m <sup>2</sup> )	1,064.05							
	複合施設名	-									
	ユニバーサルデザイン・バリアフリー対応状況										
	多機能トイレ	自動ドア	エレベーター	スロープ					手すり	点字ブロック	標識
○	○	○	×	○	○						
環境対応状況							木造・木質化				
自然エネルギー発電	屋上・壁面緑化	雨水・中水利用	LED照明	節水器具	その他						
×	×	×	×	×							

〔対応状況〕 ○：設備の設置あり / △：一部に設備の設置あり / ×：設備の設置無し / -：該当しない項目 / 空欄：取組実績なし

地域 防災計画	用途	避難所 収容人数(人)	緊急避難場所			
	避難所・避難場所	236	火災	地震	土砂	洪水
			×	○	○	○

〔緊急避難場所〕 ○：災害対応可 / △：被災状況により災害対応可 / ×：災害対応不可 / -：対象外

建物名	建築年度	延床面積(m <sup>2</sup> )	構造	階数		耐震状況			
				地上	地下	基準	診断	改修年	耐震性
東藤沢公民館	1994	1,064.05	RC造	2		新基準	-	-	◎

〔建物構成〕（「構造」欄の説明 RC：鉄筋コンクリート造/SRC：鉄筋鉄骨コンクリート造/S：鉄骨造/W：木造）

〔耐震性〕 ◎：新基準対応済み/○：耐震診断実施済み(IS値0.6以上)/△：耐震診断実施済み(IS値0.6未満)・耐震改修実施済み/★：耐震診断実施済み(IS値0.6未満)・耐震改修未実施

備考	令和5年度から東藤沢地区センターとして業務を開始しておりますが、施設カルテは令和4年度分のデータに基づいて作成するため、旧施設の東藤沢公民館としております。
----	--

2. コスト・運営関連情報

単位(円)

区分	項目	2020年度	2021年度	2022年度	2023年度	2024年度
収入	分担金・負担金	0	0	0		
	使用料・手数料	790,850	1,202,411	1,353,909		
	国・県支出金	0	0	0		
	財産収入	0	132,720	109,450		
	市債	0	0	7,600,000		
	その他の収入	0	2,100	8,180		
	収入計	790,850	1,337,231	9,071,539		
支出	人件費	18,843,000	21,060,000	21,208,000		
	光熱水費	2,396,074	1,655,247	3,410,805		
	修繕費	495,305	16,500	1,197,438		
	委託料	4,149,826	4,660,045	4,544,362		
	使用料及び賃借料	200,292	220,010	104,478		
	工事請負費	4,180,000	4,125,000	8,317,210		
	公有財産購入費	0	0	0		
	備品購入費	2,238,242	0	11,079		
	その他支出	552,702	2,037,341	518,457		
	支出計	33,055,441	33,774,143	39,311,829		
収支差額	▲ 32,264,591	▲ 32,436,912	▲ 30,240,290			

施設運営人員(人)	4	4	4		
-----------	---	---	---	--	--

備考	
----	--

施設名	東藤沢公民館
-----	--------

調査年度	令和4年度
施設分類	市民文化系施設

3. 利用関連情報  
〔施設全体〕

		2020年度	2021年度	2022年度	2023年度	2024年度
年間運営日数		262	343	344		
利用時間 (運営時間)	(月～日)	8:30	～ 22:00	利用時間	※管理の都合上、利用時間の変更・臨時休館(業)となる場合があります。	
	(月～土)	8:30	～ 17:15	公民館窓口業務		
	(月～金)	8:30	～ 17:15	出張所窓口		
休館(業)日	祝日、年末年始(12/29～1/3)					
年間利用可能時間		28,296.0	37,044.0	37,152.0		
年間利用時間		14,041.0	5,661.0	10,677.0		
年間利用件数		28,082	11,317	21,348		
年間利用者数		175,521	325,479	582,526		
施設全体稼働率(%)		49.62%	15.28%	28.73%		
児童・生徒数		-	-	-		
学級数		-	-	-		

〔個別〕

		2020年度	2021年度	2022年度	2023年度	2024年度
大会議室 247.22 m <sup>2</sup>	利用可能時間	3,537.0	4,630.5	4,644.0		
	利用時間	2,250.0	1,247.0	2,156.0		
	稼働率(%)	63.61%	26.93%	46.42%		
会議室(和) 77.00 m <sup>2</sup>	利用可能時間	3,537.0	4,630.5	4,644.0		
	利用時間	1,611.0	544.0	1,032.0		
	稼働率(%)	45.54%	11.74%	22.22%		
会議室(洋A) 36.96 m <sup>2</sup>	利用可能時間	3,537.0	4,630.5	4,644.0		
	利用時間	1,635.5	616.0	1,404.0		
	稼働率(%)	46.23%	13.30%	30.23%		
会議室(洋B) 41.58 m <sup>2</sup>	利用可能時間	3,537.0	4,630.5	4,644.0		
	利用時間	1,952.5	790.0	1,337.0		
	稼働率(%)	55.20%	17.06%	28.78%		
会議室(洋C) 29.26 m <sup>2</sup>	利用可能時間	3,537.0	4,630.5	4,644.0		
	利用時間	1,882.5	603.0	1,160.0		
	稼働率(%)	53.22%	13.02%	24.97%		
工作室 38.50 m <sup>2</sup>	利用可能時間	3,537.0	4,630.5	4,644.0		
	利用時間	1,545.0	552.0	1,135.0		
	稼働率(%)	43.68%	11.92%	24.44%		
料理実習室 67.76 m <sup>2</sup>	利用可能時間	3,537.0	4,630.5	4,644.0		
	利用時間	1,233.5	410.0	593.0		
	稼働率(%)	34.87%	8.85%	12.76%		
視聴覚室 68.68 m <sup>2</sup>	利用可能時間	3,537.0	4,630.5	4,644.0		
	利用時間	1,931.0	899.0	1,860.0		
	稼働率(%)	54.59%	19.41%	40.05%		
- m <sup>2</sup>	利用可能時間	-	-	-		
	利用時間	-	-	-		
	稼働率(%)	-	-	-		
- m <sup>2</sup>	利用可能時間	-	-	-		
	利用時間	-	-	-		
	稼働率(%)	-	-	-		
- m <sup>2</sup>	利用可能時間	-	-	-		
	利用時間	-	-	-		
	稼働率(%)	-	-	-		
- m <sup>2</sup>	利用可能時間	-	-	-		
	利用時間	-	-	-		
	稼働率(%)	-	-	-		

備考	2020年度の利用関連情報は、新型コロナウイルスの影響を受けています。 2021年度の利用関連情報は、新型コロナウイルスの影響を受けています。
----	--




施設名	西武公民館
設置根拠	入間市公民館設置及び管理条例

調査年度	令和4年度
施設分類	市民文化系施設
設置地区	西武

1. 施設関連情報

〔基本情報〕

所在地	野田496				外観写真 			
所管課	社会教育課							
運営形態	直営							
土地	用途地域	市街化調整区域						
	建ぺい率(%)	60%	容積率(%)	200%				
建物	敷地面積(m <sup>2</sup> )	3,287.82	所有形態	市有				
	延床面積(m <sup>2</sup> )	1,345.92	所有形態	市有				
	施設形態	複合施設	占有面積(m <sup>2</sup> )	1,246.92				
	複合施設名	西武公民館/西部支所						
	ユニバーサルデザイン・バリアフリー対応状況							
	多機能トイレ	自動ドア	エレベーター	スロープ	手すり	点字ブロック	標識	その他
○	×	×	○	○	×			
環境対応状況					木造・木質化			
自然エネルギー発電	屋上・壁面緑化	雨水・中水利用	LED照明	節水器具	その他			
×	×	×	×	×				

〔対応状況〕 ○：設備の設置あり / △：一部に設備の設置あり / ×：設備の設置無し / -：該当しない項目 / 空欄：取組実績なし

地域 防災計画	用途	避難所 収容人数(人)	緊急避難場所			
	避難所・避難場所	276	火災	地震	土砂	洪水
			×	○	○	×

〔緊急避難場所〕 ○：災害対応可 / △：被災状況により災害対応可 / ×：災害対応不可 / -：対象外

建物名	建築年度	延床面積(m <sup>2</sup> )	構造	階数		耐震状況			
				地上	地下	基準	診断	改修年	耐震性
西武公民館	1981	1,246.92	RC造	2		新基準	-	-	◎

〔建物構成〕 (「構造」欄の説明 RC：鉄筋コンクリート造/SRC：鉄筋鉄骨コンクリート造/S：鉄骨造/W：木造)

〔耐震性〕 (◎：新基準対応済み/○：耐震診断実施済み(IS値0.6以上)/△：耐震診断実施済み(IS値0.6未満)・耐震改修実施済み/★：耐震診断実施済み(IS値0.6未満)・耐震改修未実施)

備考	令和5年度から西武地区センターとして業務を開始しておりますが、施設カルテは令和4年度分のデータに基づいて作成するため、旧施設の西武公民館としております。
----	--

2. コスト・運営関連情報

単位(円)

区分	項目	2020年度	2021年度	2022年度	2023年度	2024年度
収入	分担金・負担金	0	0	0		
	使用料・手数料	391,800	824,275	972,769		
	国・県支出金	0	0	0		
	財産収入	0	355,356	434,964		
	市債	0	0	0		
	その他の収入	0	1,850	2,910		
	収入計	391,800	1,181,481	1,410,643		
支出	人件費	18,843,000	18,302,000	18,793,000		
	光熱水費	2,898,237	3,348,026	6,578,219		
	修繕費	1,807,910	2,123,000	1,358,830		
	委託料	3,441,304	4,230,697	4,465,068		
	使用料及び賃借料	271,467	226,766	225,755		
	工事請負費	440,000	806,667	0		
	公有財産購入費	0	0	0		
	備品購入費	10,989	0	453,868		
	その他支出	591,919	1,873,162	763,141		
	支出計	28,304,826	30,910,318	32,637,881		
収支差額		▲ 27,913,026	▲ 29,728,837	▲ 31,227,238		

施設運営人員(人)	4	4	4		
-----------	---	---	---	--	--

備考	
----	--

施設名	西武公民館
-----	-------

調査年度	令和4年度
施設分類	市民文化系施設

3. 利用関連情報  
〔施設全体〕

		2020年度	2021年度	2022年度	2023年度	2024年度
年間運営日数		262	343	344		
利用時間 (運営時間)	(月～日)	8:30	～ 22:00	利用時間	※管理の都合上、利用時間の変更・臨時休館(業)となる場合があります。	
	(月～土)	8:30	～ 17:15	窓口業務		
		～				
休館(業)日	祝日、年末年始(12/29～1/3)					
年間利用可能時間		28,296.0	37,044.0	37,152.0		
年間利用時間		4,115.5	4,328.0	7,675.0		
年間利用件数		8,231	8,652	15,337		
年間利用者数		153,260	73,113	229,528		
施設全体稼働率(%)		14.54%	11.68%	20.65%		
児童・生徒数		-	-	-		
学級数		-	-	-		

〔個別〕

		2020年度	2021年度	2022年度	2023年度	2024年度
大会議室 341.25 m <sup>2</sup>	利用可能時間	3,537.0	4,630.5	4,644.0		
	利用時間	1,250.5	1,227.0	2,435.0		
	稼働率(%)	35.35%	26.49%	52.43%		
中会議室 71.50 m <sup>2</sup>	利用可能時間	3,537.0	4,630.5	4,644.0		
	利用時間	563.5	763.0	1,271.0		
	稼働率(%)	15.93%	16.47%	27.36%		
会議室(洋A) 31.50 m <sup>2</sup>	利用可能時間	3,537.0	4,630.5	4,644.0		
	利用時間	901.0	726.0	1,278.0		
	稼働率(%)	25.47%	15.67%	27.51%		
会議室(洋B) 27.78 m <sup>2</sup>	利用可能時間	3,537.0	4,630.5	4,644.0		
	利用時間	660.5	438.0	928.0		
	稼働率(%)	18.67%	9.45%	19.98%		
会議室(洋C) 40.00 m <sup>2</sup>	利用可能時間	3,537.0	4,630.5	4,644.0		
	利用時間	281.5	387.0	626.0		
	稼働率(%)	7.95%	8.35%	13.47%		
会議室(和A) 58.20 m <sup>2</sup>	利用可能時間	3,537.0	4,630.5	4,644.0		
	利用時間	281.0	417.0	634.0		
	稼働率(%)	7.94%	9.00%	13.65%		
会議室(和B) 34.80 m <sup>2</sup>	利用可能時間	3,537.0	4,630.5	4,644.0		
	利用時間	94.5	84.0	199.0		
	稼働率(%)	2.67%	1.81%	4.28%		
料理実習室 77.50 m <sup>2</sup>	利用可能時間	3,537.0	4,630.5	4,644.0		
	利用時間	83.0	286.0	304.0		
	稼働率(%)	2.34%	6.17%	6.54%		
- m <sup>2</sup>	利用可能時間	-	-	-		
	利用時間	-	-	-		
	稼働率(%)	-	-	-		
- m <sup>2</sup>	利用可能時間	-	-	-		
	利用時間	-	-	-		
	稼働率(%)	-	-	-		
- m <sup>2</sup>	利用可能時間	-	-	-		
	利用時間	-	-	-		
	稼働率(%)	-	-	-		
- m <sup>2</sup>	利用可能時間	-	-	-		
	利用時間	-	-	-		
	稼働率(%)	-	-	-		


備考	2020年度の利用関連情報は、新型コロナウイルスの影響を受けています。 2021年度の利用関連情報は、新型コロナウイルスの影響を受けています。					
----	--	--	--	--	--	--

施設名	文化創造アトリエ
設置根拠	入間市文化創造アトリエ条例

調査年度	令和4年度
施設分類	市民文化系施設
設置地区	西武

### 1. 施設関連情報

#### 〔基本情報〕

所在地	仏子766-3				外観写真						
所管課	地域振興課										
運営形態	指定管理（特定非営利活動法人 入間市文化創造ネットワーク）										
土地	用途地域	工業地域									
	建ぺい率(%)	60%	容積率(%)	200%							
	敷地面積(m <sup>2</sup> )	4,929.00	所有形態	賃貸借							
	延床面積(m <sup>2</sup> )	1,662.10	所有形態	市有							
建物	施設形態	単独施設	占有面積(m <sup>2</sup> )	1,662.10							
	複合施設名	-									
	ユニバーサルデザイン・バリアフリー対応状況										
	多機能トイレ	自動ドア	エレベーター	スロープ					手すり	点字ブロック	標識
	○	×	-	○	×	×					
	環境対応状況							木造・木質化			
	自然エネルギー発電	屋上・壁面緑化	雨水・中水利用	LED照明	節水器具	その他					
	×	×	×	△	×						

〔対応状況〕 ○：設備の設置あり / △：一部に設備の設置あり / ×：設備の設置無し / -：該当しない項目 / 空欄：取組実績なし

地域 防災計画	用途	避難所 収容人数(人)	緊急避難場所			
			火災	地震	土砂	洪水
	-	-	-	-	-	

〔緊急避難場所〕 ○：災害対応可 / △：被災状況により災害対応可 / ×：災害対応不可 / -：対象外

建物名	建築年度	延床面積(m <sup>2</sup> )	構造	階数		耐震状況			
				地上	地下	基準	診断	改修年	耐震性
文化創造アトリエ（本館）	1939	316.40	W造	1		旧基準	-	-	★
文化創造アトリエ（アート・ファクトリー棟）	1939	526.67	W造	1		旧基準	-	-	★
文化創造アトリエ（染色・デザイン工房棟）	1960	311.04	RC造	2		旧基準	-	-	★
文化創造アトリエ（織物工房棟）	1968	175.10	RC造	1		旧基準	-	-	★
文化創造アトリエ（サロン棟）	1939	125.87	W造	1		旧基準	-	-	★
文化創造アトリエ（ミュージック工房棟）	1937	173.49	W造	1		旧基準	-	-	★
文化創造アトリエ（コテージ棟）	2000	33.53	W造	1		新基準	-	-	◎

〔建物構成〕（「構造」欄の説明 RC：鉄筋コンクリート造/SRC：鉄筋鉄骨コンクリート造/S：鉄骨造/W：木造）

〔耐震性〕（◎：新基準対応済み/○：耐震診断実施済み（IS値0.6以上）/△：耐震診断実施済み（IS値0.6未満）・耐震改修実施済み/★：耐震診断実施済み（IS値0.6未満）・耐震改修未実施）

備考	
----	--

### 2. コスト・運営関連情報

単位(円)

区分	項目	2020年度	2021年度	2022年度	2023年度	2024年度
収入	分担金・負担金	0	0	0		
	使用料・手数料	14,400	14,400	14,400		
	国・県支出金	0	0	0		
	財産収入	0	0	0		
	市債	0	0	0		
	その他の収入	0	0	0		
	収入計	14,400	14,400	14,400		
支出	人件費	0	0	0		
	光熱水費	0	0	0		
	修繕費	192,500	0	1,100,000		
	委託料	39,555,337	40,690,447	41,605,571		
	使用料及び賃借料	2,723,010	2,723,010	2,723,010		
	工事請負費	0	0	0		
	公有財産購入費	0	0	0		
	備品購入費	0	0	0		
	その他支出	90,942	91,854	92,877		
	支出計	42,561,789	43,505,311	45,521,458		
収支差額	▲ 42,547,389	▲ 43,490,911	▲ 45,507,058			

施設運営人員(人)	0	0	0		
-----------	---	---	---	--	--

備考	
----	--

施設名	文化創造アトリエ
-----	----------

調査年度	令和4年度
施設分類	市民文化系施設

### 3. 利用関連情報 〔施設全体〕

		2020年度	2021年度	2022年度	2023年度	2024年度
年間運営日数		359	359	358		
利用時間 (運営時間)	(月～日、祝)	9:00	～ 12:00	受付時間は8:30～20:00		
	(月～日、祝)	13:00	～ 17:00	※管理の都合上、利用時間の変更・臨時休館(業)となる場合があります。		
	(月～日、祝)	18:00	～ 22:30			
休館(業)日	年末年始(12/29～1/3)					
年間利用可能コマ		11,011.0	11,847.0	11,814.0		
年間利用コマ		2,898.0	4,491.0	5,524.0		
年間利用件数		1,470	2,433	2,903		
年間利用者数		11,437	24,125	33,835		
施設全体稼働率(%)		26.31%	37.90%	46.75%		
児童・生徒数		-	-	-		
学級数		-	-	-		

### 〔個別〕

		2020年度	2021年度	2022年度	2023年度	2024年度
本館(和室) 15.00 m <sup>2</sup>	利用可能コマ	1,073.0	1,077.0	1,074.0		
	利用コマ	217.0	292.0	363.0		
	稼働率(%)	20.22%	27.11%	33.79%		
本館(多目的ルーム) 86.00 m <sup>2</sup>	利用可能コマ	1,066.0	1,077.0	1,074.0		
	利用コマ	378.0	561.0	649.0		
	稼働率(%)	35.45%	52.08%	60.42%		
スタジオ棟(スタジオ) 105.00 m <sup>2</sup>	利用可能コマ	1,073.0	1,077.0	1,074.0		
	利用コマ	484.0	737.0	898.0		
	稼働率(%)	45.10%	68.43%	83.61%		
サロン(サロン和) 105.00 m <sup>2</sup>	利用可能コマ	1,073.0	1,077.0	1,074.0		
	利用コマ	170.0	256.0	285.0		
	稼働率(%)	15.84%	23.76%	26.53%		
サロン(サロン洋・キッチン) 48.00 m <sup>2</sup>	利用可能コマ	1,048.0	1,077.0	1,074.0		
	利用コマ	191.0	302.0	378.0		
	稼働率(%)	18.22%	28.04%	35.19%		
テラス 46.00 m <sup>2</sup>	利用可能コマ	1,073.0	1,077.0	1,074.0		
	利用コマ	179.0	271.0	433.0		
	稼働率(%)	16.68%	25.16%	40.31%		
パティオ(パティオ) 136.00 m <sup>2</sup>	利用可能コマ	1,073.0	1,077.0	1,074.0		
	利用コマ	182.0	276.0	562.0		
	稼働率(%)	16.96%	25.62%	52.32%		
ホール棟(ギャラリー) 205.00 m <sup>2</sup>	利用可能コマ	1,050.0	1,077.0	1,074.0		
	利用コマ	352.0	628.0	647.0		
	稼働率(%)	33.52%	58.31%	60.24%		
ホール棟(ホール) 214.00 m <sup>2</sup>	利用可能コマ	1,050.0	1,077.0	1,074.0		
	利用コマ	454.0	718.0	750.0		
	稼働率(%)	43.23%	66.66%	69.83%		
染色工房棟(講義室1) 34.00 m <sup>2</sup>	利用可能コマ	716.0	1,077.0	1,074.0		
	利用コマ	166.0	259.0	314.0		
	稼働率(%)	23.18%	24.04%	29.23%		
染色工房棟(講義室2) 25.00 m <sup>2</sup>	利用可能コマ	716.0	1,077.0	1,074.0		
	利用コマ	125.0	191.0	245.0		
	稼働率(%)	17.45%	17.73%	22.81%		
-	利用可能コマ	-	-	-		
	利用コマ	-	-	-		
	稼働率(%)	-	-	-		


備考	2020年度の利用関連情報は、新型コロナウイルスの影響を受けています。
----	-------------------------------------

施設名	市民活動センター
設置根拠	入間市市民活動センター条例

調査年度	令和4年度
施設分類	市民文化系施設
設置地区	豊岡第二

1. 施設関連情報

〔基本情報〕

所在地	豊岡4-2-2				外観写真						
所管課	地域振興課										
運営形態	直営										
土地	用途地域	第一種住居地域									
	建ぺい率(%)	60%	容積率(%)	200%							
	敷地面積(㎡)	1,428.18	所有形態	市有							
建物	延床面積(㎡)	1,529.32	所有形態	市有							
	施設形態	複合施設	占有面積(㎡)	1,081.80							
	複合施設名	市民活動センター／男女共同参画推進センター									
	ユニバーサルデザイン・バリアフリー対応状況										
	多機能トイレ	自動ドア	エレベーター	スロープ					手すり	点字ブロック	標識
	○	○	○	○	○	○					
	環境対応状況										
自然エネルギー発電	屋上・壁面緑化	雨水・中水利用	LED照明	節水器具	その他	木造・木質化					
×	×	×	×	×							

〔対応状況〕 ○：設備の設置あり / △：一部に設備の設置あり / ×：設備の設置無し / -：該当しない項目 / 空欄：取組実績なし

地域 防災計画	用途	避難所 収容人数(人)	緊急避難場所			
			火災	地震	土砂	洪水
	災害ボランティア受付防災拠点施設	-	-	-	-	-

〔緊急避難場所〕 ○：災害対応可 / △：被災状況により災害対応可 / ×：災害対応不可 / -：対象外

建物名	建築年度	延床面積(㎡)	構造	階数		耐震状況			
				地上	地下	基準	診断	改修年	耐震性
市民活動センター	1981	1,081.80	RC造	3		旧基準	H24・25	H28	△

〔建物構成〕（「構造」欄の説明 RC：鉄筋コンクリート造/SRC：鉄筋鉄骨コンクリート造/S：鉄骨造/W：木造）

〔耐震性〕（◎：新基準対応済み/○：耐震診断実施済み（IS値0.6以上）/△：耐震診断実施済み（IS値0.6未満）・耐震改修実施済み/★：耐震診断実施済み（IS値0.6未満）・耐震改修未実施）

備考	
----	--

2. コスト・運営関連情報

単位(円)

区分	項目	2020年度	2021年度	2022年度	2023年度	2024年度
収入	分担金・負担金	0	0	0		
	使用料・手数料	14,938	21,790	14,600		
	国・県支出金	0	0	0		
	財産収入	0	0	0		
	市債	0	0	0		
	その他の収入	19,640	18,348	31,404		
	収入計	34,578	40,138	46,004		
支出	人件費	0	0	0		
	光熱水費	1,041,424	0	0		
	修繕費	0	0	0		
	委託料	7,459,418	5,730,661	6,061,004		
	使用料及び賃借料	205,619	227,210	231,769		
	工事請負費	0	0	0		
	公有財産購入費	0	0	0		
	備品購入費	0	0	0		
	その他支出	96,194	23,846	23,983		
支出計	8,802,655	5,981,717	6,316,756			
収支差額	▲ 8,768,077	▲ 5,941,579	▲ 6,270,752			

施設運営人員(人)	0	0	0		
-----------	---	---	---	--	--

備考	
----	--

施設名	市民活動センター
-----	----------

調査年度	令和4年度
施設分類	市民文化系施設

3. 利用関連情報  
〔施設全体〕

		2020年度	2021年度	2022年度	2023年度	2024年度
年間運営日数		273	359	359		
利用時間 (運営時間)	(月～日、祝)	9:00 ～ 21:30				※管理の都合上、利用時間の変更・臨時休館(業)となる場合があります。
		～				
		～				
休館(業)日	年未年始(12/29～1/3)					
年間利用可能時間		23,887.5	30,044.0	31,412.5		
年間利用時間		3,239.1	4,227.2	5,330.0		
年間利用件数		1,599	1,896	2,199		
年間利用者数		9,556	13,797	17,660		
施設全体稼働率(%)		13.55%	14.07%	16.96%		
児童・生徒数		-	-	-		
学級数		-	-	-		

〔個別〕

		2020年度	2021年度	2022年度	2023年度	2024年度
活動室1 179.20 m <sup>2</sup>	利用可能時間	3,412.5	4,292.0	4,487.5		
	利用時間	655.2	1,045.3	1,430.0		
	稼働率(%)	19.20%	24.35%	31.86%		
活動室2 56.70 m <sup>2</sup>	利用可能時間	3,412.5	4,292.0	4,487.5		
	利用時間	647.0	775.0	1,044.2		
	稼働率(%)	18.95%	18.05%	23.26%		
活動室3 56.70 m <sup>2</sup>	利用可能時間	3,412.5	4,292.0	4,487.5		
	利用時間	606.6	878.5	1,001.9		
	稼働率(%)	17.77%	20.46%	22.32%		
活動室4 28.08 m <sup>2</sup>	利用可能時間	3,412.5	4,292.0	4,487.5		
	利用時間	268.4	320.0	446.3		
	稼働率(%)	7.86%	7.45%	9.94%		
活動室5 24.85 m <sup>2</sup>	利用可能時間	3,412.5	4,292.0	4,487.5		
	利用時間	402.3	646.5	655.3		
	稼働率(%)	11.78%	15.06%	14.60%		
ミーティングコーナー 54.77 m <sup>2</sup>	利用可能時間	3,412.5	4,292.0	4,487.5		
	利用時間	554.1	443.8	634.5		
	稼働率(%)	16.23%	10.34%	14.13%		
印刷作業室 38.83 m <sup>2</sup>	利用可能時間	3,412.5	4,292.0	4,487.5		
	利用時間	105.5	118.1	117.8		
	稼働率(%)	3.09%	2.75%	2.62%		
-	利用可能時間	-	-	-		
	利用時間	-	-	-		
	稼働率(%)	-	-	-		
-	利用可能時間	-	-	-		
	利用時間	-	-	-		
	稼働率(%)	-	-	-		
-	利用可能時間	-	-	-		
	利用時間	-	-	-		
	稼働率(%)	-	-	-		
-	利用可能時間	-	-	-		
	利用時間	-	-	-		
	稼働率(%)	-	-	-		


備考	2020年度の利用関連情報は、新型コロナウイルスの影響を受けています。 2021年度の利用関連情報は、新型コロナウイルスの影響を受けています。
----	--

施設名	男女共同参画推進センター
設置根拠	人間市男女共同参画推進センター条例

調査年度	令和4年度
施設分類	市民文化系施設
設置地区	豊岡第二

1. 施設関連情報

〔基本情報〕

所在地	豊岡4-2-2				外観写真						
所管課	人権推進課										
運営形態	直営										
土地	用途地域	第一種住居地域									
	建ぺい率(%)	60%	容積率(%)	200%							
	敷地面積(㎡)	1,428.18	所有形態	市有							
建物	延床面積(㎡)	1,529.32	所有形態	市有							
	施設形態	複合施設	占有面積(㎡)	447.52							
	複合施設名	市民活動センター／男女共同参画推進センター									
	ユニバーサルデザイン・バリアフリー対応状況										
	多機能トイレ	自動ドア	エレベーター	スロープ					手すり	点字ブロック	標識
	○	○	○	○	○	○					
	環境対応状況										
自然エネルギー発電	屋上・壁面緑化	雨水・中水利用	LED照明	節水器具	その他	木造・木質化					
×	×	×	×	×							

〔対応状況〕 ○：設備の設置あり / △：一部に設備の設置あり / ×：設備の設置無し / -：該当しない項目 / 空欄：取組実績なし

地域 防災計画	用途	避難所 収容人数(人)	緊急避難場所			
			火災	地震	土砂	洪水
	-	-	-	-	-	-

〔緊急避難場所〕 ○：災害対応可 / △：被災状況により災害対応可 / ×：災害対応不可 / -：対象外

建物名	建築年度	延床面積(㎡)	構造	階数		耐震状況			
				地上	地下	基準	診断	改修年	耐震性
市民活動センター（男女共同参画センター）	1981	447.52	RC造	3		旧基準	H24・25	H28	△

〔建物構成〕（「構造」欄の説明 RC：鉄筋コンクリート造/SRC：鉄筋鉄骨コンクリート造/S：鉄骨造/W：木造）

〔耐震性〕（◎：新基準対応済み/○：耐震診断実施済み（IS値0.6以上）/△：耐震診断実施済み（IS値0.6未満）・耐震改修実施済み/★：耐震診断実施済み（IS値0.6未満）・耐震改修未実施）

備考	
----	--

2. コスト・運営関連情報

単位(円)

区分	項目	2020年度	2021年度	2022年度	2023年度	2024年度
収入	分担金・負担金	0	0	0		
	使用料・手数料	0	0	0		
	国・県支出金	1,225,671	0	154,525		
	財産収入	0	0	0		
	市債	0	0	0		
	その他の収入	0	0	0		
	収入計	1,225,671	0	154,525		
支出	人件費	41,267,000	40,852,000	52,589,000		
	光熱水費	1,472,241	1,700,484	3,483,420		
	修繕費	1,650,885	416,911	470,294		
	委託料	3,288,560	2,804,560	2,816,000		
	使用料及び賃借料	1,867,110	1,874,930	1,879,666		
	工事請負費	0	1,050,000	722,700		
	公有財産購入費	0	0	0		
	備品購入費	793,672	81,400	46,200		
	その他支出	5,267,834	5,169,341	9,964,257		
	支出計	55,607,302	53,949,626	71,971,537		
収支差額		▲ 54,381,631	▲ 53,949,626	▲ 71,817,012		

施設運営人員(人)	7	7	14		
-----------	---	---	----	--	--

備考	
----	--

施設名	男女共同参画推進センター
-----	--------------

調査年度	令和4年度
施設分類	市民文化系施設

3. 利用関連情報  
〔施設全体〕

		2020年度	2021年度	2022年度	2023年度	2024年度
年間運営日数		274	359	359		
利用時間 (運営時間)	(月～日、祝)	9:00	～ 21:30	会議室、相談室1、2、3	※管理の都合上、利用時間の変更・臨時休館(業)となる場合があります。	
	(月～日、祝)	10:00	～ 15:30	子ども室		
	平日	9:30	～ 16:30	消費生活センター		
休館(業)日		年末年始(12/29～1/3)				
年間利用可能時間		13,426.0	17,240.0	17,243.0		
年間利用時間		2,530.5	1,460.0	2,229.0		
年間利用件数		240	265	1,535		
年間利用者数		829	945	2,154		
施設全体稼働率(%)		18.84%	8.46%	12.92%		
児童・生徒数		-	-	-		
学級数		-	-	-		

〔個別〕

		2020年度	2021年度	2022年度	2023年度	2024年度
会議室 48.36 m <sup>2</sup>	利用可能時間	3,151.0	4,128.5	4,128.5		
	利用時間	299.0	58.5	93.5		
	稼働率(%)	9.48%	1.41%	2.26%		
こども室 61.73 m <sup>2</sup>	利用可能時間	822.0	726.0	729.0		
	利用時間	81.0	64.5	13.5		
	稼働率(%)	9.85%	8.88%	1.85%		
相談室1 28.08 m <sup>2</sup>	利用可能時間	3,151.0	4,128.5	4,128.5		
	利用時間	1,276.5	808.0	984.0		
	稼働率(%)	40.51%	19.57%	23.83%		
相談室2 18.90 m <sup>2</sup>	利用可能時間	3,151.0	4,128.5	4,128.5		
	利用時間	736.0	281.0	770.0		
	稼働率(%)	23.35%	6.80%	18.65%		
相談室3 5.80 m <sup>2</sup>	利用可能時間	3,151.0	4,128.5	4,128.5		
	利用時間	138.0	248.0	368.0		
	稼働率(%)	4.37%	6.00%	8.91%		
消費生活センター 37.80 m <sup>2</sup>	利用可能時間	-	-	-		
	利用時間	-	-	-		
	稼働率(%)	-	-	-		
-	利用可能時間	-	-	-		
	利用時間	-	-	-		
	稼働率(%)	-	-	-		
-	利用可能時間	-	-	-		
	利用時間	-	-	-		
	稼働率(%)	-	-	-		
-	利用可能時間	-	-	-		
	利用時間	-	-	-		
	稼働率(%)	-	-	-		
-	利用可能時間	-	-	-		
	利用時間	-	-	-		
	稼働率(%)	-	-	-		
-	利用可能時間	-	-	-		
	利用時間	-	-	-		
	稼働率(%)	-	-	-		

備考	2020年度の利用関連情報は、新型コロナウイルスの影響を受けています。
----	-------------------------------------




施設名	青少年活動センター
設置根拠	入間市青少年活動センター条例

調査年度	令和4年度
施設分類	市民文化系施設
設置地区	東金子

### 1. 施設関連情報

#### 〔基本情報〕

所在地	小谷田1681-1				外観写真						
所管課	青少年課										
運営形態	直営										
土地	用途地域	市街化調整区域									
	建ぺい率(%)	60%	容積率(%)	200%							
	敷地面積(㎡)	38,093.06	所有形態	市有							
建物	延床面積(㎡)	2,283.91	所有形態	市有							
	施設形態	単独施設	占有面積(㎡)	2,283.91							
	複合施設名	-									
	ユニバーサルデザイン・バリアフリー対応状況										
	多機能トイレ	自動ドア	エレベーター	スロープ					手すり	点字ブロック	標識
○	○	×	○	○	○						
環境対応状況							木造・木質化				
自然エネルギー発電	屋上・壁面緑化	雨水・中水利用	LED照明	節水器具	その他						
×	×	×	×	×							

〔対応状況〕 ○：設備の設置あり / △：一部に設備の設置あり / ×：設備の設置無し / -：該当しない項目 / 空欄：取組実績なし

地域 防災計画	用途	避難所 収容人数(人)	緊急避難場所			
	避難所・避難場所 必要に応じて福祉避難所	498	火災	地震	土砂	洪水
〔緊急避難場所〕		○：災害対応可 / △：被災状況により災害対応可 / ×：災害対応不可 / -：対象外	○	○	○	○

建物名	建築年度	延床面積(㎡)	構造	階数		耐震状況			
				地上	地下	基準	診断	改修年	耐震性
青少年活動センター(本館)	1969	1,391.71	RC造	2		旧基準	-	-	△
青少年活動センター(体育館)	1989	851.70	S造	1		新基準	-	-	◎
青少年活動センター(プレハブ研修室)	1996	40.50	その他	1		新基準	-	-	◎

〔建物構成〕 (「構造」欄の説明 RC：鉄筋コンクリート造/SRC：鉄筋鉄骨コンクリート造/S：鉄骨造/W：木造)

〔耐震性〕 (◎：新基準対応済み/○：耐震診断実施済み(IS値0.6以上)/△：耐震診断実施済み(IS値0.6未満)・耐震改修実施済み/★：耐震診断実施済み(IS値0.6未満)・耐震改修未実施)

備考	
----	--

### 2. コスト・運営関連情報

単位(円)

区分	項目	2020年度	2021年度	2022年度	2023年度	2024年度
収入	分担金・負担金	0	0	0		
	使用料・手数料	110,129	93,900	101,217		
	国・県支出金	0	0	7,522,000		
	財産収入	0	0	0		
	市債	0	0	0		
	その他の収入	0	0	0		
	収入計	110,129	93,900	7,623,217		
支出	人件費	14,075,000	13,555,000	14,095,000		
	光熱水費	1,314,949	1,297,190	3,022,035		
	修繕費	1,378,685	1,056,308	1,610,785		
	委託料	14,873,082	15,854,966	16,494,019		
	使用料及び賃借料	609,907	577,708	820,662		
	工事請負費	0	0	3,976,390		
	公有財産購入費	0	0	0		
	備品購入費	0	0	2,116,184		
	その他支出	2,146,060	1,786,565	3,590,635		
	支出計	34,397,683	34,127,737	45,725,710		
収支差額	▲ 34,287,554	▲ 34,033,837	▲ 38,102,493			

施設運営人員(人)	3	3	3		
-----------	---	---	---	--	--

備考	
----	--

施設名	青少年活動センター
-----	-----------

調査年度	令和4年度
施設分類	市民文化系施設

### 3. 利用関連情報 〔施設全体〕

		2020年度	2021年度	2022年度	2023年度	2024年度
年間運営日数		197	241	359		
利用時間 (運営時間)	(月～日、祝)	9:00	～ 22:00	日帰り使用時間		※管理の都合上、利用時間の変更・臨時休館(業)となる場合があります。
休館(業)日	年末年始(12/29～1/3)					
年間利用可能時間		30,141.0	54,927.0	54,927.0		
年間利用時間		1,438.0	3,054.0	7,091.0		
年間利用件数		601	1,052	1,674		
年間利用者数		8,882	22,839	36,178		
施設全体稼働率(%)		4.77%	5.56%	12.90%		
児童・生徒数		-	-	-		
学級数		-	-	-		

### 〔個別〕

		2020年度	2021年度	2022年度	2023年度	2024年度
講堂 180.00 m <sup>2</sup>	利用可能時間	2,561.0	4,667.0	4,667.0		
	利用時間	169.0	172.5	819.0		
	稼働率(%)	6.59%	3.69%	17.54%		
調理室 65.70 m <sup>2</sup>	利用可能時間	2,561.0	4,667.0	4,667.0		
	利用時間	25.0	24.0	441.0		
	稼働率(%)	0.97%	0.51%	9.44%		
食堂兼多目的ホール 164.25 m <sup>2</sup>	利用可能時間	2,561.0	4,667.0	4,667.0		
	利用時間	54.0	64.0	818.0		
	稼働率(%)	2.10%	1.37%	17.52%		
音楽室 49.50 m <sup>2</sup>	利用可能時間	2,561.0	4,667.0	4,667.0		
	利用時間	5.0	8.5	281.0		
	稼働率(%)	0.19%	0.18%	6.02%		
学習室 49.50 m <sup>2</sup>	利用可能時間	2,561.0	4,667.0	4,667.0		
	利用時間	15.0	64.5	385.0		
	稼働率(%)	0.58%	1.38%	8.24%		
宿泊室(1～10号室) 206.60 m <sup>2</sup>	利用可能時間	1,970.0	3,590.0	3,590.0		
	利用時間	74.0	99.0	310.0		
	稼働率(%)	3.75%	2.75%	8.63%		
体育館A面 362.50 m <sup>2</sup>	利用可能時間	2,561.0	4,667.0	4,667.0		
	利用時間	459.0	1,075.5	1,328.0		
	稼働率(%)	17.92%	23.04%	28.45%		
体育館B面 362.50 m <sup>2</sup>	利用可能時間	2,561.0	4,667.0	4,667.0		
	利用時間	459.0	1,075.5	1,329.0		
	稼働率(%)	17.92%	23.04%	28.47%		
工芸室(プレハブ) 40.50 m <sup>2</sup>	利用可能時間	2,561.0	4,667.0	4,667.0		
	利用時間	6.0	22.0	213.0		
	稼働率(%)	0.23%	0.47%	4.56%		
キャンプ場 - m <sup>2</sup>	利用可能時間	2,561.0	4,667.0	4,667.0		
	利用時間	72.0	202.0	544.0		
	稼働率(%)	2.81%	4.32%	11.65%		
営火場 - m <sup>2</sup>	利用可能時間	2,561.0	4,667.0	4,667.0		
	利用時間	72.0	202.0	544.0		
	稼働率(%)	2.81%	4.32%	11.65%		
グラウンド - m <sup>2</sup>	利用可能時間	2,561.0	4,667.0	4,667.0		
	利用時間	28.0	44.5	79.0		
	稼働率(%)	1.09%	0.95%	1.69%		

備考	2020年度の利用関連情報は、新型コロナウイルスの影響を受けています。 2021年度の利用関連情報は、新型コロナウイルスの影響を受けています。
----	--