


施設名	市庁舎
設置根拠	入間市役所の位置を定める条例

調査年度	令和4年度
施設分類	行政系施設
設置地区	豊岡第二

1. 施設関連情報

〔基本情報〕

所在地	豊岡1-16-1				外観写真						
所管課	管財課										
運営形態	直営										
土地	用途地域	商業地域									
	建ぺい率(%)	80%	容積率(%)	400%							
	敷地面積(㎡)	20,233.01	所有形態	市有							
建物	延床面積(㎡)	22,384.28	所有形態	市有							
	施設形態	単独施設	占有面積(㎡)	22,384.28							
	複合施設名	-									
	ユニバーサルデザイン・バリアフリー対応状況										
	多機能トイレ	自動ドア	エレベーター	スロープ					手すり	点字ブロック	標識
○	○	○	○	○	○						
環境対応状況							木造・木質化				
自然エネルギー発電	屋上・壁面緑化	雨水・中水利用	LED照明	節水器具	その他						
×	×	×	△	×							

〔対応状況〕 ○：設備の設置あり / △：一部に設備の設置あり / ×：設備の設置無し / -：該当しない項目 / 空欄：取組実績なし

地域 防災計画	用途	避難所 収容人数(人)	緊急避難場所			
			火災	地震	土砂	洪水
	入間市災害対策本部	-	-	-	-	-

〔緊急避難場所〕 ○：災害対応可 / △：被災状況により災害対応可 / ×：災害対応不可 / -：対象外

建物名	建築年度	延床面積(㎡)	構造	階数		耐震状況			
				地上	地下	基準	診断	改修年	耐震性
本庁舎(A・B棟)	1973	11,487.35	SRC造	5	1	旧基準	H24・25	-	★
第二庁舎(C棟)	1990	7,133.37	SRC造	5	1	新基準	-	-	◎
駐車場棟	1990	3,763.56	SRC造	1		新基準	-	-	◎

〔建物構成〕 (「構造」欄の説明 RC：鉄筋コンクリート造/SRC：鉄筋鉄骨コンクリート造/S：鉄骨造/W：木造)

〔耐震性〕 (◎：新基準対応済み/○：耐震診断実施済み(IS値0.6以上)/△：耐震診断実施済み(IS値0.6未満)・耐震改修実施済み/★：耐震診断実施済み(IS値0.6未満)・耐震改修未実施)

備考	
----	--

2. コスト・運営関連情報

単位(円)

区分	項目	2020年度	2021年度	2022年度	2023年度	2024年度
収入	分担金・負担金	0	0	0		
	使用料・手数料	3,657,980	3,897,417	4,146,011		
	国・県支出金	0	0	0		
	財産収入	14,293,248	14,355,818	14,898,260		
	市債	0	0	21,000,000		
	その他の収入	3,692,939	3,692,573	3,174,888		
	収入計	21,644,167	21,945,808	43,219,159		
支出	人件費	39,642,000	39,232,000	31,913,000		
	光熱水費	42,498,323	46,828,228	77,144,785		
	修繕費	20,872,703	19,004,627	6,561,513		
	委託料	70,968,012	78,140,033	79,062,949		
	使用料及び賃借料	3,334,904	3,103,017	3,003,944		
	工事請負費	0	0	23,400,000		
	公有財産購入費	0	0	0		
	備品購入費	117,700	0	0		
	その他支出	15,321,772	15,717,097	15,058,666		
	支出計	192,755,414	202,025,002	236,144,857		
収支差額	▲ 171,111,247	▲ 180,079,194	▲ 192,925,698			

施設運営人員(人)	6	6	5		
-----------	---	---	---	--	--

備考	
----	--

施設名	市庁舎
-----	-----

調査年度	令和4年度
施設分類	行政系施設

3. 利用関連情報
〔施設全体〕

		2020年度	2021年度	2022年度	2023年度	2024年度
年間運営日数		243	242	243		
利用時間 (運営時間)	(平日)	8:30 ~ 17:15				※管理の都合上、利用時間の変更・臨時休館(業)となる場合があります。
	第2・4(土)	8:30 ~ 12:00				
		~				
休館(業)日	第2・4を除く土曜日、日曜日、祝日、年末年始(12/29~1/3)					
年間利用可能時間		-	-	-		
年間利用時間		-	-	-		
年間利用件数		-	-	-		
年間利用者数		-	-	-		
施設全体稼働率(%)		-	-	-		
児童・生徒数		-	-	-		
学級数		-	-	-		

〔個別〕

		2020年度	2021年度	2022年度	2023年度	2024年度
-	利用可能時間	-	-	-		
	利用時間	-	-	-		
	稼働率(%)	-	-	-		
-	利用可能時間	-	-	-		
	利用時間	-	-	-		
	稼働率(%)	-	-	-		
-	利用可能時間	-	-	-		
	利用時間	-	-	-		
	稼働率(%)	-	-	-		
-	利用可能時間	-	-	-		
	利用時間	-	-	-		
	稼働率(%)	-	-	-		
-	利用可能時間	-	-	-		
	利用時間	-	-	-		
	稼働率(%)	-	-	-		
-	利用可能時間	-	-	-		
	利用時間	-	-	-		
	稼働率(%)	-	-	-		
-	利用可能時間	-	-	-		
	利用時間	-	-	-		
	稼働率(%)	-	-	-		
-	利用可能時間	-	-	-		
	利用時間	-	-	-		
	稼働率(%)	-	-	-		
-	利用可能時間	-	-	-		
	利用時間	-	-	-		
	稼働率(%)	-	-	-		
-	利用可能時間	-	-	-		
	利用時間	-	-	-		
	稼働率(%)	-	-	-		

備考	
----	--

施設名	東金子支所
設置根拠	入間市役所支所設置条例

調査年度	令和4年度
施設分類	行政系施設
設置地区	東金子

1. 施設関連情報

〔基本情報〕

所在地	小谷田77-3				外観写真			
所管課	社会教育課							
運営形態	直営							
土地	用途地域	第一種住居地域						
	建ぺい率(%)	60%	容積率(%)	200%				
	敷地面積(㎡)	2,477.50	所有形態	賃貸借(一部)				
建物	延床面積(㎡)	1,370.21	所有形態	市有				
	施設形態	複合施設	占有面積(㎡)	101.70				
	複合施設名	東金子公民館/東金子支所						
	ユニバーサルデザイン・バリアフリー対応状況							
	多機能トイレ	自動ドア	エレベーター	スロープ	手すり	点字ブロック	標識	その他
	-	-	-	-	-	-	-	-
	環境対応状況							木造・木質化
	自然エネルギー発電	屋上・壁面緑化	雨水・中水利用	LED照明	節水器具	その他		
-	-	-	-	-	-	-	-	



〔対応状況〕 ○：設備の設置あり / △：一部に設備の設置あり / ×：設備の設置無し / -：該当しない項目 / 空欄：取組実績なし

地域 防災計画	用途	避難所 収容人数(人)	緊急避難場所				
			火災	地震	土砂	洪水	
	東金子現場本部	-	-	-	-	-	-

〔緊急避難場所〕 ○：災害対応可 / △：被災状況により災害対応可 / ×：災害対応不可 / -：対象外

建物名	建築年度	延床面積(㎡)	構造	階数		耐震状況			
				地上	地下	基準	診断	改修年	耐震性
東金子支所	1984	101.70	RC造	2		新基準	-	-	◎

〔建物構成〕 (「構造」欄の説明 RC：鉄筋コンクリート造/SRC：鉄筋鉄骨コンクリート造/S：鉄骨造/W：木造)

〔耐震性〕 (◎：新基準対応済み/○：耐震診断実施済み(IS値0.6以上)/△：耐震診断実施済み(IS値0.6未満)・耐震改修実施済み/★：耐震診断実施済み(IS値0.6未満)・耐震改修未実施)

備考	
----	--

2. コスト・運営関連情報

単位(円)

区分	項目	2020年度	2021年度	2022年度	2023年度	2024年度
収入	分担金・負担金	0	0	0		
	使用料・手数料	1,705,200	1,665,700	1,225,400		
	国・県支出金	0	0	0		
	財産収入	0	0	0		
	市債	0	0	0		
	その他の収入	0	0	0		
	収入計	1,705,200	1,665,700	1,225,400		
支出	人件費	24,822,000	24,205,000	24,799,000		
	光熱水費	18,812	19,307	20,251		
	修繕費	2,000	0	0		
	委託料	12,800	13,200	13,200		
	使用料及び賃借料	20,722	20,208	21,042		
	工事請負費	0	0	0		
	公有財産購入費	0	0	0		
	備品購入費	0	0	0		
	その他支出	314,166	261,028	416,740		
	支出計	25,190,500	24,518,743	25,270,233		
収支差額	▲ 23,485,300	▲ 22,853,043	▲ 24,044,833			

施設運営人員(人)	4	4	4		
-----------	---	---	---	--	--

備考	
----	--

施設名	東金子支所
-----	-------

調査年度	令和4年度
施設分類	行政系施設

3. 利用関連情報
〔施設全体〕

		2020年度	2021年度	2022年度	2023年度	2024年度
年間運営日数		243	242	247		
利用時間 (運営時間)	(月～金)	8:30 ～ 17:15				※管理の都合上、利用時間の変更・臨時休館(業)となる場合があります。
		～				
		～				
休館(業)日	土曜日、日曜日、祝日、年末年始(12/29～1/3)					
年間利用可能時間		-	-	-		
年間利用時間		-	-	-		
年間利用件数		-	-	-		
年間利用者数		-	-	-		
施設全体稼働率(%)		-	-	-		
児童・生徒数		-	-	-		
学級数		-	-	-		

〔個別〕

		2020年度	2021年度	2022年度	2023年度	2024年度
-	利用可能時間	-	-	-		
	利用時間	-	-	-		
	稼働率(%)	-	-	-		
-	利用可能時間	-	-	-		
	利用時間	-	-	-		
	稼働率(%)	-	-	-		
-	利用可能時間	-	-	-		
	利用時間	-	-	-		
	稼働率(%)	-	-	-		
-	利用可能時間	-	-	-		
	利用時間	-	-	-		
	稼働率(%)	-	-	-		
-	利用可能時間	-	-	-		
	利用時間	-	-	-		
	稼働率(%)	-	-	-		
-	利用可能時間	-	-	-		
	利用時間	-	-	-		
	稼働率(%)	-	-	-		
-	利用可能時間	-	-	-		
	利用時間	-	-	-		
	稼働率(%)	-	-	-		
-	利用可能時間	-	-	-		
	利用時間	-	-	-		
	稼働率(%)	-	-	-		
-	利用可能時間	-	-	-		
	利用時間	-	-	-		
	稼働率(%)	-	-	-		
-	利用可能時間	-	-	-		
	利用時間	-	-	-		
	稼働率(%)	-	-	-		


備考	
----	--

施設名	金子支所
設置根拠	入間市役所支所設置条例

調査年度	令和4年度
施設分類	行政系施設
設置地区	金子

1. 施設関連情報

〔基本情報〕

所在地	寺竹535-1				外観写真						
所管課	社会教育課										
運営形態	直営										
土地	用途地域	市街化調整区域									
	建ぺい率(%)	60%	容積率(%)	200%							
	敷地面積(㎡)	4,762.43	所有形態	賃貸借(一部)							
建物	延床面積(㎡)	1,802.34	所有形態	市有							
	施設形態	複合施設	占有面積(㎡)	93.98							
	複合施設名	金子公民館/金子支所/図書館金子分館									
	ユニバーサルデザイン・バリアフリー対応状況										
	多機能トイレ	自動ドア	エレベーター	スロープ					手すり	点字ブロック	標識
	-	-	-	-	-	-	-	-			
環境対応状況							木造・木質化				
自然エネルギー発電	屋上・壁面緑化	雨水・中水利用	LED照明	節水器具	その他						
-	-	-	-	-	-						

〔対応状況〕 ○：設備の設置あり / △：一部に設備の設置あり / ×：設備の設置無し / -：該当しない項目 / 空欄：取組実績なし

地域 防災計画	用途	避難所 収容人数(人)	緊急避難場所			
			火災	地震	土砂	洪水
	金子現場本部	-	-	-	-	-

〔緊急避難場所〕 ○：災害対応可 / △：被災状況により災害対応可 / ×：災害対応不可 / -：対象外

建物名	建築年度	延床面積(㎡)	構造	階数		耐震状況			
				地上	地下	基準	診断	改修年	耐震性
金子支所	1993	93.98	RC造	2		新基準	-	-	◎

〔建物構成〕 (「構造」欄の説明 RC：鉄筋コンクリート造/SRC：鉄筋鉄骨コンクリート造/S：鉄骨造/W：木造)

〔耐震性〕 (◎：新基準対応済み/○：耐震診断実施済み(IS値0.6以上)/△：耐震診断実施済み(IS値0.6未満)・耐震改修実施済み/★：耐震診断実施済み(IS値0.6未満)・耐震改修未実施)

備考	
----	--

2. コスト・運営関連情報

単位(円)

区分	項目	2020年度	2021年度	2022年度	2023年度	2024年度
収入	分担金・負担金	0	0	0		
	使用料・手数料	1,475,400	1,421,550	1,249,600		
	国・県支出金	0	0	0		
	財産収入	0	0	0		
	市債	0	0	0		
	その他の収入	0	0	0		
	収入計	1,475,400	1,421,550	1,249,600		
支出	人件費	20,468,000	19,922,000	20,371,000		
	光熱水費	0	0	0		
	修繕費	128,700	50,000	0		
	委託料	12,800	13,200	13,200		
	使用料及び賃借料	21,712	21,198	21,042		
	工事請負費	0	0	0		
	公有財産購入費	0	0	0		
	備品購入費	0	0	0		
	その他支出	337,784	278,238	348,237		
	支出計	20,968,996	20,284,636	20,753,479		
収支差額	▲ 19,493,596	▲ 18,863,086	▲ 19,503,879			

施設運営人員(人)	5	5	5		
-----------	---	---	---	--	--

備考	
----	--

施設名	金子支所
-----	------

調査年度	令和4年度
施設分類	行政系施設

3. 利用関連情報
〔施設全体〕

		2020年度	2021年度	2022年度	2023年度	2024年度
年間運営日数		243	242	247		
利用時間 (運営時間)	(月～金)	8:30 ～ 17:15				※管理の都合上、利用時間の変更・臨時休館(業)となる場合があります。
		～				
		～				
休館(業)日	土曜日、日曜日、祝日、年末年始(12/29～1/3)					
年間利用可能時間		-	-	-		
年間利用時間		-	-	-		
年間利用件数		-	-	-		
年間利用者数		-	-	-		
施設全体稼働率(%)		-	-	-		
児童・生徒数		-	-	-		
学級数		-	-	-		

〔個別〕

		2020年度	2021年度	2022年度	2023年度	2024年度
-	利用可能時間	-	-	-		
	利用時間	-	-	-		
	稼働率(%)	-	-	-		
-	利用可能時間	-	-	-		
	利用時間	-	-	-		
	稼働率(%)	-	-	-		
-	利用可能時間	-	-	-		
	利用時間	-	-	-		
	稼働率(%)	-	-	-		
-	利用可能時間	-	-	-		
	利用時間	-	-	-		
	稼働率(%)	-	-	-		
-	利用可能時間	-	-	-		
	利用時間	-	-	-		
	稼働率(%)	-	-	-		
-	利用可能時間	-	-	-		
	利用時間	-	-	-		
	稼働率(%)	-	-	-		
-	利用可能時間	-	-	-		
	利用時間	-	-	-		
	稼働率(%)	-	-	-		
-	利用可能時間	-	-	-		
	利用時間	-	-	-		
	稼働率(%)	-	-	-		
-	利用可能時間	-	-	-		
	利用時間	-	-	-		
	稼働率(%)	-	-	-		
-	利用可能時間	-	-	-		
	利用時間	-	-	-		
	稼働率(%)	-	-	-		


備考	
----	--

施設名	宮寺支所
設置根拠	入間市役所支所設置条例

調査年度	令和4年度
施設分類	行政系施設
設置地区	宮寺・二本木

1. 施設関連情報

〔基本情報〕

所在地	宮寺2405-1				外観写真						
所管課	社会教育課										
運営形態	直営										
土地	用途地域	市街化調整区域									
	建ぺい率(%)	60%	容積率(%)	200%							
	敷地面積(㎡)	2,816.00	所有形態	市有							
建物	延床面積(㎡)	864.86	所有形態	市有							
	施設形態	複合施設	占有面積(㎡)	58.00							
	複合施設名	宮寺公民館/宮寺支所									
	ユニバーサルデザイン・バリアフリー対応状況										
	多機能トイレ	自動ドア	エレベーター	スロープ					手すり	点字ブロック	標識
	-	-	-	-	-	-	-	-			
	環境対応状況							木造・木質化			
自然エネルギー発電	屋上・壁面緑化	雨水・中水利用	LED照明	節水器具	その他						
-	-	-	-	-	-	-	-				

〔対応状況〕 ○：設備の設置あり / △：一部に設備の設置あり / ×：設備の設置無し / -：該当しない項目 / 空欄：取組実績なし

地域 防災計画	用途	避難所 収容人数(人)	緊急避難場所				
			火災	地震	土砂	洪水	
	宮寺現場本部	-	-	-	-	-	-

〔緊急避難場所〕 ○：災害対応可 / △：被災状況により災害対応可 / ×：災害対応不可 / -：対象外

建物名	建築年度	延床面積(㎡)	構造	階数		耐震状況			
				地上	地下	基準	診断	改修年	耐震性
宮寺支所	1983	58.00	RC造	2		新基準	-	-	◎

〔建物構成〕（「構造」欄の説明 RC：鉄筋コンクリート造/SRC：鉄筋鉄骨コンクリート造/S：鉄骨造/W：木造）

〔耐震性〕（◎：新基準対応済み/○：耐震診断実施済み（IS値0.6以上）/△：耐震診断実施済み（IS値0.6未満）・耐震改修実施済み/★：耐震診断実施済み（IS値0.6未満）・耐震改修未実施）

備考	
----	--

2. コスト・運営関連情報

単位(円)

区分	項目	2020年度	2021年度	2022年度	2023年度	2024年度
収入	分担金・負担金	0	0	0		
	使用料・手数料	1,653,000	1,499,950	1,361,200		
	国・県支出金	0	0	0		
	財産収入	0	0	0		
	市債	0	0	0		
	その他の収入	0	0	0		
	収入計	1,653,000	1,499,950	1,361,200		
支出	人件費	20,468,000	19,922,000	20,371,000		
	光熱水費	0	0	0		
	修繕費	0	0	0		
	委託料	12,800	13,200	13,200		
	使用料及び賃借料	21,712	21,198	21,042		
	工事請負費	0	0	0		
	公有財産購入費	0	0	0		
	備品購入費	232,100	0	0		
	その他支出	315,980	261,532	325,116		
	支出計	21,050,592	20,217,930	20,730,358		
収支差額	▲ 19,397,592	▲ 18,717,980	▲ 19,369,158			

施設運営人員(人)	5	5	5		
-----------	---	---	---	--	--

備考	
----	--

施設名	宮寺支所
-----	------

調査年度	令和4年度
施設分類	行政系施設

3. 利用関連情報
〔施設全体〕

		2020年度	2021年度	2022年度	2023年度	2024年度
年間運営日数		243	242	247		
利用時間 (運営時間)	(月～金)	8:30 ～ 17:15				※管理の都合上、利用時間の変更・臨時休館(業)となる場合があります。
		～				
		～				
休館(業)日	土曜日、日曜日、祝日、年末年始(12/29～1/3)					
年間利用可能時間		-	-	-		
年間利用時間		-	-	-		
年間利用件数		-	-	-		
年間利用者数		-	-	-		
施設全体稼働率(%)		-	-	-		
児童・生徒数		-	-	-		
学級数		-	-	-		

〔個別〕

		2020年度	2021年度	2022年度	2023年度	2024年度
-	利用可能時間	-	-	-		
	利用時間	-	-	-		
	稼働率(%)	-	-	-		
-	利用可能時間	-	-	-		
	利用時間	-	-	-		
	稼働率(%)	-	-	-		
-	利用可能時間	-	-	-		
	利用時間	-	-	-		
	稼働率(%)	-	-	-		
-	利用可能時間	-	-	-		
	利用時間	-	-	-		
	稼働率(%)	-	-	-		
-	利用可能時間	-	-	-		
	利用時間	-	-	-		
	稼働率(%)	-	-	-		
-	利用可能時間	-	-	-		
	利用時間	-	-	-		
	稼働率(%)	-	-	-		
-	利用可能時間	-	-	-		
	利用時間	-	-	-		
	稼働率(%)	-	-	-		
-	利用可能時間	-	-	-		
	利用時間	-	-	-		
	稼働率(%)	-	-	-		
-	利用可能時間	-	-	-		
	利用時間	-	-	-		
	稼働率(%)	-	-	-		
-	利用可能時間	-	-	-		
	利用時間	-	-	-		
	稼働率(%)	-	-	-		


備考	
----	--

施設名	藤沢支所
設置根拠	入間市役所支所設置条例

調査年度	令和4年度
施設分類	行政系施設
設置地区	藤沢第一

1. 施設関連情報

〔基本情報〕

所在地	下藤沢5-17-1							
所管課	社会教育課							
運営形態	直営							
土地	用途地域	第一種中高層住居専用地域						
	建ぺい率(%)	60%	容積率(%)	200%				
	敷地面積(㎡)	5,155.00	所有形態	市有				
建物	延床面積(㎡)	3,097.00	所有形態	市有				
	施設形態	複合施設	占有面積(㎡)	219.73				
	複合施設名	藤沢公民館／藤沢支所／図書館藤沢分館						
	ユニバーサルデザイン・バリアフリー対応状況							
	多機能トイレ	自動ドア	エレベーター	スロープ	手すり	点字ブロック	標識	その他
	-	-	-	-	-	-	-	-
	環境対応状況							木造・木質化
自然エネルギー発電	屋上・壁面緑化	雨水・中水利用	LED照明	節水器具	その他			
-	-	-	-	-	-	-	-	

〔対応状況〕 ○：設備の設置あり / △：一部に設備の設置あり / ×：設備の設置無し / -：該当しない項目 / 空欄：取組実績なし

地域 防災計画	用途	避難所 収容人数(人)	緊急避難場所				
			火災	地震	土砂	洪水	
	藤沢現場本部	-	-	-	-	-	-

〔緊急避難場所〕 ○：災害対応可 / △：被災状況により災害対応可 / ×：災害対応不可 / -：対象外

建物名	建築年度	延床面積(㎡)	構造	階数		耐震状況			
				地上	地下	基準	診断	改修年	耐震性
藤沢支所	2000	219.73	RC造	2		新基準	-	-	◎

〔建物構成〕（「構造」欄の説明 RC：鉄筋コンクリート造/SRC：鉄筋鉄骨コンクリート造/S：鉄骨造/W：木造）

〔耐震性〕（◎：新基準対応済み/○：耐震診断実施済み(IS値0.6以上)/△：耐震診断実施済み(IS値0.6未満)・耐震改修実施済み/★：耐震診断実施済み(IS値0.6未満)・耐震改修未実施)

備考	
----	--

2. コスト・運営関連情報

単位(円)

区分	項目	2020年度	2021年度	2022年度	2023年度	2024年度
収入	分担金・負担金	0	0	0		
	使用料・手数料	4,060,050	3,815,350	2,942,850		
	国・県支出金	0	0	0		
	財産収入	0	0	0		
	市債	0	0	0		
	その他の収入	0	0	0		
	収入計	4,060,050	3,815,350	2,942,850		
支出	人件費	35,675,000	34,967,000	35,539,000		
	光熱水費	0	0	0		
	修繕費	27,500	0	0		
	委託料	12,800	13,200	13,200		
	使用料及び賃借料	20,722	20,208	21,042		
	工事請負費	0	0	0		
	公有財産購入費	0	0	0		
	備品購入費	39,996	0	0		
	その他支出	397,669	335,842	390,274		
	支出計	36,173,687	35,336,250	35,963,516		
収支差額	▲ 32,113,637	▲ 31,520,900	▲ 33,020,666			

施設運営人員(人)	7	7	7		
-----------	---	---	---	--	--

備考	
----	--

施設名	藤沢支所
-----	------

調査年度	令和4年度
施設分類	行政系施設

3. 利用関連情報
〔施設全体〕

		2020年度	2021年度	2022年度	2023年度	2024年度
年間運営日数		243	242	247		
利用時間 (運営時間)	(月～金)	8:30 ～ 17:15				※管理の都合上、利用時間の変更・臨時休館(業)となる場合があります。
		～				
		～				
休館(業)日	土曜日、日曜日、祝日、年末年始(12/29～1/3)					
年間利用可能時間		-	-	-		
年間利用時間		-	-	-		
年間利用件数		-	-	-		
年間利用者数		-	-	-		
施設全体稼働率(%)		-	-	-		
児童・生徒数		-	-	-		
学級数		-	-	-		

〔個別〕

		2020年度	2021年度	2022年度	2023年度	2024年度
-	利用可能時間	-	-	-		
	利用時間	-	-	-		
	稼働率(%)	-	-	-		
-	利用可能時間	-	-	-		
	利用時間	-	-	-		
	稼働率(%)	-	-	-		
-	利用可能時間	-	-	-		
	利用時間	-	-	-		
	稼働率(%)	-	-	-		
-	利用可能時間	-	-	-		
	利用時間	-	-	-		
	稼働率(%)	-	-	-		
-	利用可能時間	-	-	-		
	利用時間	-	-	-		
	稼働率(%)	-	-	-		
-	利用可能時間	-	-	-		
	利用時間	-	-	-		
	稼働率(%)	-	-	-		
-	利用可能時間	-	-	-		
	利用時間	-	-	-		
	稼働率(%)	-	-	-		
-	利用可能時間	-	-	-		
	利用時間	-	-	-		
	稼働率(%)	-	-	-		
-	利用可能時間	-	-	-		
	利用時間	-	-	-		
	稼働率(%)	-	-	-		
-	利用可能時間	-	-	-		
	利用時間	-	-	-		
	稼働率(%)	-	-	-		


備考	
----	--

施設名	西武支所
設置根拠	入間市役所支所設置条例

調査年度	令和4年度
施設分類	行政系施設
設置地区	西武

1. 施設関連情報

〔基本情報〕

所在地	野田496				外観写真						
所管課	社会教育課										
運営形態	直営										
土地	用途地域	市街化調整区域									
	建ぺい率(%)	60%	容積率(%)	200%							
	敷地面積(㎡)	3,287.82	所有形態	市有							
建物	延床面積(㎡)	1,345.92	所有形態	市有							
	施設形態	複合施設	占有面積(㎡)	99.00							
	複合施設名	西武公民館/西部支所									
	ユニバーサルデザイン・バリアフリー対応状況										
	多機能トイレ	自動ドア	エレベーター	スロープ					手すり	点字ブロック	標識
-	-	-	-	-	-	-	-				
環境対応状況							木造・木質化				
自然エネルギー発電	屋上・壁面緑化	雨水・中水利用	LED照明	節水器具	その他						
-	-	-	-	-	-						

〔対応状況〕 ○：設備の設置あり / △：一部に設備の設置あり / ×：設備の設置無し / -：該当しない項目 / 空欄：取組実績なし

地域 防災計画	用途	避難所 収容人数(人)	緊急避難場所			
			火災	地震	土砂	洪水
	西武現場本部	-	-	-	-	

〔緊急避難場所〕 ○：災害対応可 / △：被災状況により災害対応可 / ×：災害対応不可 / -：対象外

建物名	建築年度	延床面積(㎡)	構造	階数		耐震状況			
				地上	地下	基準	診断	改修年	耐震性
西武支所	1981	99.00	RC造	2		新基準	-	-	◎

〔建物構成〕（「構造」欄の説明 RC：鉄筋コンクリート造/SRC：鉄筋鉄骨コンクリート造/S：鉄骨造/W：木造）

〔耐震性〕（◎：新基準対応済み/○：耐震診断実施済み（IS値0.6以上）/△：耐震診断実施済み（IS値0.6未満）・耐震改修実施済み/★：耐震診断実施済み（IS値0.6未満）・耐震改修未実施）

備考	
----	--

2. コスト・運営関連情報

単位(円)

区分	項目	2020年度	2021年度	2022年度	2023年度	2024年度
収入	分担金・負担金	0	0	0		
	使用料・手数料	2,614,450	2,583,850	2,069,200		
	国・県支出金	0	0	0		
	財産収入	0	0	0		
	市債	0	0	0		
	その他の収入	0	0	0		
	収入計	2,614,450	2,583,850	2,069,200		
支出	人件費	28,072,000	27,445,000	27,955,000		
	光熱水費	0	0	0		
	修繕費	0	0	0		
	委託料	12,800	13,200	13,200		
	使用料及び賃借料	20,722	20,208	21,042		
	工事請負費	0	0	0		
	公有財産購入費	0	0	0		
	備品購入費	39,996	0	0		
	その他支出	439,484	361,651	347,634		
	支出計	28,585,002	27,840,059	28,336,876		
収支差額	▲ 25,970,552	▲ 25,256,209	▲ 26,267,676			

施設運営人員(人)	6	6	6		
-----------	---	---	---	--	--

備考	
----	--

施設名	西武支所
-----	------

調査年度	令和4年度
施設分類	行政系施設

3. 利用関連情報
〔施設全体〕

		2020年度	2021年度	2022年度	2023年度	2024年度
年間運営日数		243	242	247		
利用時間 (運営時間)	(月～金)	8:30 ～ 17:15				※管理の都合上、利用時間の変更・臨時休館(業)となる場合があります。
		～				
		～				
休館(業)日	土曜日、日曜日、祝日、年末年始(12/29～1/3)					
年間利用可能時間		-	-	-		
年間利用時間		-	-	-		
年間利用件数		-	-	-		
年間利用者数		-	-	-		
施設全体稼働率(%)		-	-	-		
児童・生徒数		-	-	-		
学級数		-	-	-		

〔個別〕

		2020年度	2021年度	2022年度	2023年度	2024年度
-	利用可能時間	-	-	-		
	利用時間	-	-	-		
	稼働率(%)	-	-	-		
-	利用可能時間	-	-	-		
	利用時間	-	-	-		
	稼働率(%)	-	-	-		
-	利用可能時間	-	-	-		
	利用時間	-	-	-		
	稼働率(%)	-	-	-		
-	利用可能時間	-	-	-		
	利用時間	-	-	-		
	稼働率(%)	-	-	-		
-	利用可能時間	-	-	-		
	利用時間	-	-	-		
	稼働率(%)	-	-	-		
-	利用可能時間	-	-	-		
	利用時間	-	-	-		
	稼働率(%)	-	-	-		
-	利用可能時間	-	-	-		
	利用時間	-	-	-		
	稼働率(%)	-	-	-		
-	利用可能時間	-	-	-		
	利用時間	-	-	-		
	稼働率(%)	-	-	-		
-	利用可能時間	-	-	-		
	利用時間	-	-	-		
	稼働率(%)	-	-	-		
-	利用可能時間	-	-	-		
	利用時間	-	-	-		
	稼働率(%)	-	-	-		


備考	
----	--

施設名	防災センター
設置根拠	-

調査年度	令和4年度
施設分類	行政系施設
設置地区	豊岡第二

1. 施設関連情報

〔基本情報〕

所在地	向陽台1-1-9				外観写真						
所管課	危機管理課										
運営形態	直営										
土地	用途地域	第一種住居地域/第一種中高層住居専用									
	建ぺい率(%)	60%	容積率(%)	200%							
	敷地面積(m ²)	2,002.03	所有形態	市有							
建物	延床面積(m ²)	539.32	所有形態	市有							
	施設形態	単独施設	占有面積(m ²)	539.32							
	複合施設名	-									
	ユニバーサルデザイン・バリアフリー対応状況										
	多機能トイレ	自動ドア	エレベーター	スロープ					手すり	点字ブロック	標識
	-	-	-	-	-	-	-	-			
環境対応状況							木造・木質化				
自然エネルギー発電	屋上・壁面緑化	雨水・中水利用	LED照明	節水器具	その他						
-	-	-	-	-	-						

〔対応状況〕 ○：設備の設置あり / △：一部に設備の設置あり / ×：設備の設置無し / -：該当しない項目 / 空欄：取組実績なし

地域 防災計画	用途	避難所 収容人数(人)	緊急避難場所			
			火災	地震	土砂	洪水
	防災用品等備蓄防災拠点施設 豊岡現場本部	-	-	-	-	-

〔緊急避難場所〕 ○：災害対応可 / △：被災状況により災害対応可 / ×：災害対応不可 / -：対象外

建物名	建築年度	延床面積(m ²)	構造	階数		耐震状況			
				地上	地下	基準	診断	改修年	耐震性
防災センターA棟	1987	300.72	RC造	1		新基準	-	-	◎
防災センターB棟	1987	109.12	S造	1		新基準	-	-	◎
防災センターC棟	1987	129.48	S造	1		新基準	-	-	◎

〔建物構成〕（「構造」欄の説明 RC：鉄筋コンクリート造/SRC：鉄筋鉄骨コンクリート造/S：鉄骨造/W：木造）

〔耐震性〕（◎：新基準対応済み/○：耐震診断実施済み(IS値0.6以上)/△：耐震診断実施済み(IS値0.6未満)・耐震改修実施済み/★：耐震診断実施済み(IS値0.6未満)・耐震改修未実施)

備考	
----	--

2. コスト・運営関連情報

単位(円)

区分	項目	2020年度	2021年度	2022年度	2023年度	2024年度
収入	分担金・負担金	0	0	0		
	使用料・手数料	0	0	0		
	国・県支出金	0	0	0		
	財産収入	0	0	0		
	市債	0	0	0		
	その他の収入	0	0	0		
	収入計	0	0	0		
支出	人件費	0	0	0		
	光熱水費	48,000	45,000	48,000		
	修繕費	0	0	0		
	委託料	0	0	0		
	使用料及び賃借料	0	10,000	10,000		
	工事請負費	0	0	0		
	公有財産購入費	0	0	0		
	備品購入費	0	0	0		
	その他支出	28,000	28,000	28,000		
	支出計	76,000	83,000	86,000		
収支差額	▲ 76,000	▲ 83,000	▲ 86,000			

施設運営人員(人)	0	0	0		
-----------	---	---	---	--	--

備考	
----	--

施設名	防災センター
-----	--------

調査年度	令和4年度
施設分類	行政系施設

3. 利用関連情報
〔施設全体〕

	2020年度	2021年度	2022年度	2023年度	2024年度
年間運営日数	-	-	-		
利用時間 (運営時間)	~	~	~	※管理の都合上、利用時間の変更・臨時休館(業)となる場合があります。	
休館(業)日					
年間利用可能時間	-	-	-		
年間利用時間	-	-	-		
年間利用件数	-	-	-		
年間利用者数	-	-	-		
施設全体稼働率(%)	-	-	-		
児童・生徒数	-	-	-		
学級数	-	-	-		

〔個別〕

		2020年度	2021年度	2022年度	2023年度	2024年度
-	利用可能時間	-	-	-		
	利用時間	-	-	-		
	稼働率(%)	-	-	-		
-	利用可能時間	-	-	-		
	利用時間	-	-	-		
	稼働率(%)	-	-	-		
-	利用可能時間	-	-	-		
	利用時間	-	-	-		
	稼働率(%)	-	-	-		
-	利用可能時間	-	-	-		
	利用時間	-	-	-		
	稼働率(%)	-	-	-		
-	利用可能時間	-	-	-		
	利用時間	-	-	-		
	稼働率(%)	-	-	-		
-	利用可能時間	-	-	-		
	利用時間	-	-	-		
	稼働率(%)	-	-	-		
-	利用可能時間	-	-	-		
	利用時間	-	-	-		
	稼働率(%)	-	-	-		
-	利用可能時間	-	-	-		
	利用時間	-	-	-		
	稼働率(%)	-	-	-		
-	利用可能時間	-	-	-		
	利用時間	-	-	-		
	稼働率(%)	-	-	-		
-	利用可能時間	-	-	-		
	利用時間	-	-	-		
	稼働率(%)	-	-	-		

備考	
----	--