

施設力テ

施設名 市庁舎 施設力テNo 103102046 調査年度 2024

施設情報

施設名称	市庁舎	所在地	豊岡1-16-1	<div>外観写真</div> 	
所管課	管財課	施設分類	行政系施設		
設置根拠	入間市役所の位置を定める条例	運営形態	直営		
設置地区1※1	豊岡	設置地区2※2	豊岡第二		
利用時間平日※3	8:30～17:15				
利用時間休日※3	第二・四土曜日 8:30～12:00				
休館日※3	第一・三土曜日、日曜日、祝日、年末年始(12/29～1/3)				
施設形態	単独施設		複合形態	-	
複合施設					
用途地域	商業地域	敷地面積[㎡]	20,233.01	土地所有形態	市有
建物延床面積[㎡]	22,384.28	建物所有形態	市有		

※1 行政区として分けられている豊岡、東金子、金子、宮寺・二本木、藤沢、西武の6つの地区です。

※2 生活圏域として分けられている豊岡第一、豊岡第二、豊岡第三、東金子、金子、宮寺・二本木、藤沢第一、藤沢第二、西武の9つの地区です。

※3 管理の都合上、利用時間の変更・臨時休館（業）となる場合があります。

※ 地区センターとは、令和5(2023)年から運用開始となった「支所機能」「公民館機能」「自治振興支援機能」「防災拠点機能」「福祉総合相談窓口機能」「地域包括支援センター」の6つの機能を備えた施設です。

設備等情報

防災機能						対応災害※4			
用途				避難所収容人数		火災	地震	土砂	洪水
入間市災害対策本部				0		-	-	-	-
ユニバーサルデザイン・バリアフリー設備対応状況									
バリアフリートイレ	自動ドア	エレベーター	スロープ	手すり	点字ブロック	標識	その他		
有	有	有	有	有	有	-	-		
環境配慮設備対応状況									
自然エネルギー発電	屋上・壁面緑化	雨水・中水利用	LED照明	節水器具	木質化	その他			
一部	無	無	一部	無	-	-			

※4 ○は対応可、△は被災状況により対応可、×は対応不可、-は対象外を示す。

建物情報

No	建物名称	建築年度	延床面積[㎡]	構造※5	階数		耐震状況		
					地上	地下	基準	診断	改修年
1	市庁舎(A・B棟)	1973	11,487.35	SRC造	5	1	旧基準	2012・2013	-
2	市庁舎(C棟)	1990	7,133.37	SRC造	5	1	新基準	-	-
3	市庁舎(駐車場棟)	1990	3,763.56	S造	1	0	新基準	-	-
4									
5									
6									
7									
8									
9									
10									

※5 構造欄の説明 (RC:鉄筋コンクリート造/SRC:鉄筋鉄骨コンクリート造/S:鉄骨造/W:木造/CFT:コンクリート充填鋼管構造/AL:アルミ造)

施設力テ

施設名 市庁舎 施設力テNo 103102046 調査年度 2024

運営関連情報

施設名称		市庁舎		所管課	管財課	
		2020	2021	2022	2023	2024
施設運営人員	正職員	5	5	4	5	5
	正職員以外	1	1	1	1	1
	合計[人]	6	6	5	6	6
年間運営日数[日]		243	242	243	243	243
保育所	児童数[人]	-	-	-	-	-
小学校	生徒数[人]	-	-	-	-	-
	学級数[クラス]	-	-	-	-	-
中学校	生徒数[人]	-	-	-	-	-
	学級数[クラス]	-	-	-	-	-

利用関連情報

施設名称		市庁舎		所管課	管財課	
		2020	2021	2022	2023	2024
年間利用可能時間[時間]		-	-	-	-	-
年間利用時間[時間]		-	-	-	-	-
所管する施設の稼働率[%]		-	-	-	-	-
年間利用件数[件]		-	-	-	-	-
年間利用者数[人]		-	-	-	-	-

個別利用情報

施設名称		市庁舎		所管課		管財課	
No	部屋名称等	部屋面積[㎡]	年間稼働率[%]				
			2020	2021	2022	2023	2024
1	-	-	-	-	-	-	-
2	-	-	-	-	-	-	-
3	-	-	-	-	-	-	-
4	-	-	-	-	-	-	-
5	-	-	-	-	-	-	-
6	-	-	-	-	-	-	-
7	-	-	-	-	-	-	-
8	-	-	-	-	-	-	-
9	-	-	-	-	-	-	-
10	-	-	-	-	-	-	-
11	-	-	-	-	-	-	-
12	-	-	-	-	-	-	-

備考

施設力テ

施設名 市庁舎 施設力テNo 103102046 調査年度 2024

コスト情報


施設名称		市庁舎		所管課	管財課	
項目		2020	2021	2022	2023	2024
歳入[円]	分担金・負担金	0	0	0	0	0
	使用料・手数料	3,657,980	3,897,417	4,146,011	2,869,486	2,366,748
	国庫支出金	0	0	0	0	0
	県支出金	0	0	0	0	0
	財産収入	14,293,248	14,355,818	14,898,260	14,843,260	8,035,460
	寄付金	0	0	0	0	0
	繰入金	0	0	0	0	0
	諸収入	3,692,939	3,692,573	3,174,888	4,093,124	3,918,016
	市債	0	0	21,000,000	0	0
	歳入合計	21,644,167	21,945,808	43,219,159	21,805,870	14,320,224
歳出[円]	人件費	39,642,000	39,232,000	31,913,000	38,070,710	41,202,905
	光熱水費	42,498,323	46,828,228	77,144,785	62,784,096	60,957,841
	修繕費	20,872,703	19,004,627	6,561,513	6,421,564	6,070,900
	委託料	70,968,012	78,140,033	79,062,949	76,191,614	81,077,854
	使用料及び賃借料	3,334,904	3,103,017	3,003,944	2,973,480	2,817,142
	工事請負費	0	0	23,400,000	0	0
	公有財産購入費	0	0	0	0	0
	備品購入費	117,700	0	0	0	43,890
	その他支出	15,321,772	15,717,097	15,058,666	14,959,724	16,055,039
	支出計	192,755,414	202,025,002	236,144,857	201,401,188	208,225,571
収支差額		-171,111,247	-180,079,194	-192,925,698	-179,595,318	-193,905,347

備考	
----	--

施設カテゴリー

施設名 扇町屋地区センター 施設カテゴリーNo 103101131 調査年度 2024

施設情報

施設名称	扇町屋地区センター	所在地	扇町屋1-9-34	<div>外観写真</div> 	
所管課	地域振興課	施設分類	行政系施設		
設置根拠	入間市地区センター条例	運営形態	直営		
設置地区1※1	豊岡	設置地区2※2	豊岡第一		
利用時間平日※3	8:30～22:00(窓口業務は17:15まで)				
利用時間休日※3	8:30～22:00(地域づくり担当業務窓口は土曜の8:30～17:15のみ利用可能)				
休館日※3	祝日、年末年始(12/29～1/3)、住民事務担当窓口業務は土日曜休み、地域づくり担当業務窓口は日曜休み				
施設形態	単独施設		複合形態	-	
複合施設					
用途地域	第一種低層住居専用地域	敷地面積[㎡]	2,510.20	土地所有形態	市有
建物延床面積[㎡]	985.75	建物所有形態	市有		

※1 行政区として分けられている豊岡、東金子、金子、宮寺・二本木、藤沢、西武の6つの地区です。

※2 生活圏域として分けられている豊岡第一、豊岡第二、豊岡第三、東金子、金子、宮寺・二本木、藤沢第一、藤沢第二、西武の9つの地区です。

※3 管理の都合上、利用時間の変更・臨時休館(業)となる場合があります。

※ 地区センターとは、令和5(2023)年から運用開始となった「支所機能」「公民館機能」「自治振興支援機能」「防災拠点機能」「福祉総合相談窓口機能」「地域包括支援センター」の6つの機能を備えた施設です。

設備等情報

防災機能						対応災害※4			
用途					避難所収容人数	火災	地震	土砂	洪水
避難所・避難場所/現場本部					219	×	○	○	○
ユニバーサルデザイン・バリアフリー設備対応状況									
バリアフリートイレ	自動ドア	エレベーター	スロープ	手すり	点字ブロック	標識	その他		
有	有	無	有	有	無	-	-		
環境配慮設備対応状況									
自然エネルギー発電	屋上・壁面緑化	雨水・中水利用	LED照明	節水器具	木質化	その他			
無	無	無	無	無	-	-			

※4 ○は対応可、△は被災状況により対応可、×は対応不可、-は対象外を示す。

建物情報

No	建物名称	建築年度	延床面積[㎡]	構造※5	階数		耐震状況		
					地上	地下	基準	診断	改修年
1	扇町屋地区センター	1985	985.75	RC造	2	1	新基準	-	-
2									
3									
4									
5									
6									
7									
8									
9									
10									

※5 構造欄の説明 (RC:鉄筋コンクリート造/SRC:鉄筋鉄骨コンクリート造/S:鉄骨造/W:木造/CFT:コンクリート充填鋼管構造/AL:アルミ造)

施設力テ

施設名 扇町屋地区センター 施設カルテNo 103101131 調査年度 2024

運営関連情報

施設名称		扇町屋地区センター		所管課	地域振興課	
		2020	2021	2022	2023	2024
施設運営人員	正職員	-	-	-	6	6
	正職員以外	-	-	-	2	2
	合計[人]	-	-	-	8	8
年間運営日数[日]		-	-	-	344	339
保育所	児童数[人]	-	-	-	-	-
小学校	生徒数[人]	-	-	-	-	-
	学級数[クラス]	-	-	-	-	-
中学校	生徒数[人]	-	-	-	-	-
	学級数[クラス]	-	-	-	-	-

利用関連情報

施設名称		扇町屋地区センター		所管課	地域振興課	
		2020	2021	2022	2023	2024
年間利用可能時間[時間]		-	-	-	41,796.0	41,188.5
年間利用時間[時間]		-	-	-	11,778.0	12,899.5
所管する施設の稼働率[%]		-	-	-	28.17	31.31
年間利用件数[件]		-	-	-	3,245	2,951
年間利用者数[人]		-	-	-	29,593	37,004

個別利用情報

施設名称		扇町屋地区センター		所管課		地域振興課	
No	部屋名称等	部屋面積[m ²]	年間稼働率[%]				
			2020	2021	2022	2023	2024
1	大会議室	179.50	－	－	－	51.67	52.76
2	会議室（和A）	33.00	－	－	－	16.97	20.34
3	会議室（和B）	27.30	－	－	－	27.82	31.78
4	会議室（和C）	18.20	－	－	－	15.69	20.34
5	会議室（洋A）	30.25	－	－	－	22.10	20.63
6	会議室（洋B）	41.25	－	－	－	39.33	39.99
7	会議室（洋C）	45.00	－	－	－	39.43	43.96
8	会議室（洋D）	44.00	－	－	－	33.02	35.35
9	料理実習室	71.50	－	－	－	7.54	16.67
10							
11							
12							

備考	
----	--

施設カルテ

施設名 扇町屋地区センター 施設カルテNo 103101131 調査年度 2024

コスト情報

施設名称		扇町屋地区センター		所管課	地域振興課	
項目		2020	2021	2022	2023	2024
歳入[円]	分担金・負担金	-	-	-	0	0
	使用料・手数料	-	-	-	1,117,750	1,086,179
	国庫支出金	-	-	-	0	0
	県支出金	-	-	-	0	0
	財産収入	-	-	-	0	310,200
	寄付金	-	-	-	0	0
	繰入金	-	-	-	0	0
	諸収入	-	-	-	10,150	10,900
	市債	-	-	-	0	0
	歳入合計	-	-	-	1,127,900	1,407,279
歳出[円]	人件費	-	-	-	51,945,377	54,440,354
	光熱水費	-	-	-	1,991,779	2,397,939
	修繕費	-	-	-	74,800	356,070
	委託料	-	-	-	4,327,859	3,924,453
	使用料及び賃借料	-	-	-	92,447	68,289
	工事請負費	-	-	-	1,276,000	0
	公有財産購入費	-	-	-	0	0
	備品購入費	-	-	-	0	0
	その他支出	-	-	-	1,029,816	884,174
	支出計	-	-	-	60,738,078	62,071,279
収支差額		-	-	-	-59,610,178	-60,664,000

備考	
----	--

施設カルテ

施設名 扇町屋地区センター久保稲荷分館 施設カルテNo 103101140 調査年度 2024

施設情報

施設名称	扇町屋地区センター久保稲荷分館	所在地	久保稲荷3-9-3		<div>外観写真</div> 
所管課	地域振興課	施設分類	行政系施設		
設置根拠	入間市地区センター条例	運営形態	委託		
設置地区1※1	豊岡	設置地区2※2	豊岡第一		
利用時間平日※3	8:30～22:00(窓口業務は17:15まで)				
利用時間休日※3	8:30～22:00(窓口業務は土曜日の8:30～17:15のみ)				
休館日※3	祝日、年末年始(12/29～1/3)				
施設形態	単独施設		複合形態	-	
複合施設					
用途地域	第一種住居地域	敷地面積[㎡]	1,422.31	土地所有形態	賃貸借
建物延床面積[㎡]	1,125.77	建物所有形態	市有		

※1 行政区として分けられている豊岡、東金子、金子、宮寺・二本木、藤沢、西武の6つの地区です。

※2 生活圏域として分けられている豊岡第一、豊岡第二、豊岡第三、東金子、金子、宮寺・二本木、藤沢第一、藤沢第二、西武の9つの地区です。

※3 管理の都合上、利用時間の変更・臨時休館（業）となる場合があります。

※ 地区センターとは、令和5(2023)年から運用開始となった「支所機能」「公民館機能」「自治振興支援機能」「防災拠点機能」「福祉総合相談窓口機能」「地域包括支援センター」の6つの機能を備えた施設です。

設備等情報

防災機能						対応災害※4			
用途				避難所収容人数		火災	地震	土砂	洪水
避難所・避難場所				250		×	○	○	○
ユニバーサルデザイン・バリアフリー設備対応状況									
バリアフリートイレ	自動ドア	エレベーター	スロープ	手すり	点字ブロック	標識	その他		
有	有	無	無	有	無	-	-		
環境配慮設備対応状況									
自然エネルギー発電	屋上・壁面緑化	雨水・中水利用	LED照明	節水器具	木質化	その他			
無	無	無	無	無	-	-			

※4 ○は対応可、△は被災状況により対応可、×は対応不可、-は対象外を示す。

建物情報

No	建物名称	建築年度	延床面積[㎡]	構造※5	階数		耐震状況		
					地上	地下	基準	診断	改修年
1	扇町屋地区センター久保稲荷分館	1991	1,125.77	RC造	2	0	新基準	-	-
2									
3									
4									
5									
6									
7									
8									
9									
10									

※5 構造欄の説明 (RC:鉄筋コンクリート造/SRC:鉄筋鉄骨コンクリート造/S:鉄骨造/W:木造/CFT:コンクリート充填鋼管構造/AL:アルミ造)

施設力テ

施設名 扇町屋地区センター久保稲荷分館 施設力テNo 103101140 調査年度 2024

運営関連情報

施設名称		扇町屋地区センター久保稲荷分館		所管課	地域振興課	
		2020	2021	2022	2023	2024
施設運営人員	正職員	-	-	-	0	0
	正職員以外	-	-	-	0	0
	合計[人]	-	-	-	0	0
年間運営日数[日]		-	-	-	344	339
保育所	児童数[人]	-	-	-	-	-
小学校	生徒数[人]	-	-	-	-	-
	学級数[クラス]	-	-	-	-	-
中学校	生徒数[人]	-	-	-	-	-
	学級数[クラス]	-	-	-	-	-

利用関連情報

施設名称		扇町屋地区センター久保稲荷分館		所管課	地域振興課	
		2020	2021	2022	2023	2024
年間利用可能時間[時間]		-	-	-	37,152.0	36,612.0
年間利用時間[時間]		-	-	-	8,613.0	9,564.5
所管する施設の稼働率[%]		-	-	-	23.18	26.12
年間利用件数[件]		-	-	-	2,711	2,833
年間利用者数[人]		-	-	-	29,832	33,864

個別利用情報

施設名称		扇町屋地区センター久保稲荷分館		所管課		地域振興課	
No	部屋名称等	部屋面積[㎡]	年間稼働率[%]				
			2020	2021	2022	2023	2024
1	大会議室	300.51	－	－	－	56.36	60.06
2	会議室（洋A）	44.56	－	－	－	35.75	40.38
3	会議室（洋B）	60.75	－	－	－	24.20	26.46
4	会議室（和A）	43.05	－	－	－	15.85	15.03
5	会議室（和B）	37.03	－	－	－	15.90	15.72
6	会議室（和C）	18.87	－	－	－	7.48	11.85
7	工作室	62.96	－	－	－	14.62	20.33
8	料理実習室	64.35	－	－	－	15.27	19.14
9							
10							
11							
12							

備考

施設カルテ

施設名 扇町屋地区センター久保稲荷分館 施設カルテNo 103101140 調査年度 2024

コスト情報


施設名称		扇町屋地区センター久保稲荷分館		所管課	地域振興課	
項目		2020	2021	2022	2023	2024
歳入[円]	分担金・負担金	-	-	-	0	0
	使用料・手数料	-	-	-	1,219,700	1,289,518
	国庫支出金	-	-	-	0	0
	県支出金	-	-	-	0	0
	財産収入	-	-	-	0	147,840
	寄付金	-	-	-	0	0
	繰入金	-	-	-	0	0
	諸収入	-	-	-	11,010	12,400
	市債	-	-	-	2,700,000	0
	歳入合計	-	-	-	3,930,710	1,449,758
歳出[円]	人件費	-	-	-	0	0
	光熱水費	-	-	-	4,305,456	4,357,538
	修繕費	-	-	-	68,200	104,500
	委託料	-	-	-	9,963,045	10,378,274
	使用料及び賃借料	-	-	-	3,848,219	3,792,693
	工事請負費	-	-	-	2,750,000	0
	公有財産購入費	-	-	-	0	0
	備品購入費	-	-	-	0	0
	その他支出	-	-	-	432,609	398,907
	支出計	-	-	-	21,367,529	19,031,912
収支差額		-	-	-	-17,436,819	-17,582,154

備考	
----	--

施設カ ル テ

施設名 東町地区センター 施設カルテNo 103102132 調査年度 2024

施設情報

施設名称	東町地区センター	所在地	東町3-1-35	<div>外観写真</div> 	
所管課	地域振興課	施設分類	行政系施設		
設置根拠	入間市地区センター条例	運営形態	直営		
設置地区1※1	豊岡	設置地区2※2	豊岡第二		
利用時間平日※3	8:30～22:00(窓口業務は17:15まで)				
利用時間休日※3	8:30～22:00(地域づくり担当業務窓口は土曜の8:30～17:15のみ利用可能)				
休館日※3	祝日、年末年始(12/29～1/3)、住民事務担当窓口業務は土日曜休み、地域づくり担当業務窓口は日曜休み				
施設形態	単独施設		複合形態	-	
複合施設					
用途地域	第一種低層住居専用地域	敷地面積[m ²]	1,799.51	土地所有形態	賃貸借(一部)
建物延床面積[m ²]	1,043.64	建物所有形態	市有		

※1 行政区として分けられている豊岡、東金子、金子、宮寺・二本木、藤沢、西武の6つの地区です。

※2 生活圏域として分けられている豊岡第一、豊岡第二、豊岡第三、東金子、金子、宮寺・二本木、藤沢第一、藤沢第二、西武の9つの地区です。

※3 管理の都合上、利用時間の変更・臨時休館(業)となる場合があります。

※ 地区センターとは、令和5(2023)年から運用開始となった「支所機能」「公民館機能」「自治振興支援機能」「防災拠点機能」「福祉総合相談窓口機能」「地域包括支援センター」の6つの機能を備えた施設です。

設備等情報

防災機能						対応災害※4			
用途				避難所収容人数		火災	地震	土砂	洪水
避難所・避難場所/現場本部				234		×	○	○	△
ユニバーサルデザイン・バリアフリー設備対応状況									
バリアフリートイレ	自動ドア	エレベーター	スロープ	手すり	点字ブロック	標識	その他		
有	有	有	有	有	有	-	-		
環境配慮設備対応状況									
自然エネルギー発電	屋上・壁面緑化	雨水・中水利用	LED照明	節水器具	木質化	その他			
無	無	無	一部	無	-	-			

※4 ○は対応可、△は被災状況により対応可、×は対応不可、-は対象外を示す。

建物情報

No	建物名称	建築年度	延床面積[㎡]	構造※5	階数		耐震状況		
					地上	地下	基準	診断	改修年
1	東町地区センター	1979	1,040.04	RC造	2	0	旧基準	2012	-
2									
3									
4									
5									
6									
7									
8									
9									
10									

※5 構造欄の説明 (RC:鉄筋コンクリート造/SRC:鉄筋鉄骨コンクリート造/S:鉄骨造/W:木造/CFT:コンクリート充填鋼管構造/AL:アルミ造)

施設力テ

施設名 東町地区センター 施設カルテNo 103102132 調査年度 2024

運営関連情報

施設名称		東町地区センター		所管課	地域振興課	
		2020	2021	2022	2023	2024
施設運営人員	正職員	-	-	-	5	5
	正職員以外	-	-	-	2	3
	合計[人]	-	-	-	7	8
年間運営日数[日]		-	-	-	344	339
保育所	児童数[人]	-	-	-	-	-
小学校	生徒数[人]	-	-	-	-	-
	学級数[クラス]	-	-	-	-	-
中学校	生徒数[人]	-	-	-	-	-
	学級数[クラス]	-	-	-	-	-

利用関連情報

施設名称		東町地区センター		所管課	地域振興課	
		2020	2021	2022	2023	2024
年間利用可能時間[時間]		-	-	-	32,508.0	32,035.5
年間利用時間[時間]		-	-	-	10,779.0	10,359.0
所管する施設の稼働率[%]		-	-	-	33.15	32.33
年間利用件数[件]		-	-	-	2,937	2,922
年間利用者数[人]		-	-	-	35,469	38,228

個別利用情報

施設名称		東町地区センター		所管課		地域振興課	
No	部屋名称等	部屋面積[㎡]	年間稼働率[%]				
			2020	2021	2022	2023	2024
1	大会議室	181.00	－	－	－	47.95	49.81
2	会議室（和A）	61.00	－	－	－	21.79	21.42
3	会議室（洋A）	52.00	－	－	－	35.64	34.32
4	会議室（洋B）	45.00	－	－	－	43.13	40.92
5	会議室（洋C）	89.00	－	－	－	43.66	43.81
6	工作室	30.00	－	－	－	25.85	22.12
7	料理実習室	52.00	－	－	－	14.06	13.91
8							
9							
10							
11							
12							

備考

施設カルテ

施設名 東町地区センター 施設カルテNo 103102132 調査年度 2024

コスト情報


施設名称		東町地区センター		所管課	地域振興課	
項目		2020	2021	2022	2023	2024
歳入[円]	分担金・負担金	-	-	-	0	0
	使用料・手数料	-	-	-	1,082,200	1,057,335
	国庫支出金	-	-	-	0	0
	県支出金	-	-	-	0	0
	財産収入	-	-	-	0	213,400
	寄付金	-	-	-	0	0
	繰入金	-	-	-	0	0
	諸収入	-	-	-	2,840	1,430
	市債	-	-	-	28,300,000	18,400,000
	歳入合計	-	-	-	29,385,040	19,672,165
歳出[円]	人件費	-	-	-	44,331,235	49,677,111
	光熱水費	-	-	-	3,229,770	2,591,683
	修繕費	-	-	-	61,600	1,197,680
	委託料	-	-	-	6,396,674	4,434,523
	使用料及び賃借料	-	-	-	839,155	846,385
	工事請負費	-	-	-	29,480,000	25,357,200
	公有財産購入費	-	-	-	0	0
	備品購入費	-	-	-	124,850	0
	その他支出	-	-	-	910,539	946,453
	支出計	-	-	-	85,373,823	85,051,035
収支差額		-	-	-	-55,988,783	-65,378,870

備考	
----	--

施設力テ

施設名 黒須地区センター 施設カルテNo 103103133 調査年度 2024

施設情報

施設名称	黒須地区センター	所在地	黒須2-3-13	<div>外観写真</div> 	
所管課	地域振興課	施設分類	行政系施設		
設置根拠	入間市地区センター条例	運営形態	直営		
設置地区1※1	豊岡	設置地区2※2	豊岡第三		
利用時間平日※3	8:30～22:00(窓口業務は17:15まで)				
利用時間休日※3	8:30～22:00(地域づくり担当業務窓口は土曜の8:30～17:15のみ利用可能)				
休館日※3	祝日、年末年始(12/29～1/3)、住民事務担当窓口業務は土日曜休み、地域づくり担当業務窓口は日曜休み				
施設形態	単独施設		複合形態	-	
複合施設					
用途地域	第一種中高層住居専用地域	敷地面積[㎡]	2,321.44	土地所有形態	市有
建物延床面積[㎡]	817.70	建物所有形態	市有		

※1 行政区として分けられている豊岡、東金子、金子、宮寺・二本木、藤沢、西武の6つの地区です。

※2 生活圏域として分けられている豊岡第一、豊岡第二、豊岡第三、東金子、金子、宮寺・二本木、藤沢第一、藤沢第二、西武の9つの地区です。

※3 管理の都合上、利用時間の変更・臨時休館(業)となる場合があります。

※ 地区センターとは、令和5(2023)年から運用開始となった「支所機能」「公民館機能」「自治振興支援機能」「防災拠点機能」「福祉総合相談窓口機能」「地域包括支援センター」の6つの機能を備えた施設です。

設備等情報

防災機能						対応災害※4			
用途					避難所収容人数	火災	地震	土砂	洪水
避難所・避難場所/現場本部					179	×	○	○	△
ユニバーサルデザイン・バリアフリー設備対応状況									
バリアフリートイレ	自動ドア	エレベーター	スロープ	手すり	点字ブロック	標識	その他		
有	無	無	有	有	無	-	-		
環境配慮設備対応状況									
自然エネルギー発電	屋上・壁面緑化	雨水・中水利用	LED照明	節水器具	木質化	その他			
無	無	無	無	無	-	-			

※4 ○は対応可、△は被災状況により対応可、×は対応不可、-は対象外を示す。

建物情報

No	建物名称	建築年度	延床面積[㎡]	構造※5	階数		耐震状況		
					地上	地下	基準	診断	改修年
1	黒須地区センター	1969	804.70	RC造	2	0	旧基準	2012	-
2									
3									
4									
5									
6									
7									
8									
9									
10									

※5 構造欄の説明 (RC:鉄筋コンクリート造/SRC:鉄筋鉄骨コンクリート造/S:鉄骨造/W:木造/CFT:コンクリート充填鋼管構造/AL:アルミ造)

施設力テ

施設名 黒須地区センター 施設カルテNo 103103133 調査年度 2024

運営関連情報

施設名称		黒須地区センター		所管課	地域振興課	
		2020	2021	2022	2023	2024
施設運営人員	正職員	-	-	-	4	4
	正職員以外	-	-	-	4	4
	合計[人]	-	-	-	8	8
年間運営日数[日]		-	-	-	344	339
保育所	児童数[人]	-	-	-	-	-
小学校	生徒数[人]	-	-	-	-	-
	学級数[クラス]	-	-	-	-	-
中学校	生徒数[人]	-	-	-	-	-
	学級数[クラス]	-	-	-	-	-

利用関連情報

施設名称		黒須地区センター		所管課	地域振興課	
		2020	2021	2022	2023	2024
年間利用可能時間[時間]		-	-	-	27,864.0	27,621.0
年間利用時間[時間]		-	-	-	7,171.0	7,788.0
所管する施設の稼働率[%]		-	-	-	25.73	28.19
年間利用件数[件]		-	-	-	2,056	2,396
年間利用者数[人]		-	-	-	22,578	28,988

個別利用情報

施設名称		黒須地区センター		所管課		地域振興課	
No	部屋名称等	部屋面積[m ²]	年間稼働率[%]				
			2020	2021	2022	2023	2024
1	大会議室	176.33	－	－	－	34.96	42.89
2	中会議室	86.01	－	－	－	40.46	44.84
3	会議室（和A）	42.60	－	－	－	19.34	19.06
4	会議室（和B）	40.80	－	－	－	18.62	18.43
5	会議室（洋）	51.89	－	－	－	27.84	30.06
6	調理実習室	43.73	－	－	－	13.16	13.88
7							
8							
9							
10							
11							
12							

備考	
----	--

施設カルテ

施設名 黒須地区センター 施設カルテNo 103103133 調査年度 2024

コスト情報

施設名称		黒須地区センター		所管課	地域振興課	
項目		2020	2021	2022	2023	2024
歳入[円]	分担金・負担金	-	-	-	0	0
	使用料・手数料	-	-	-	685,650	946,973
	国庫支出金	-	-	-	0	0
	県支出金	-	-	-	0	0
	財産収入	-	-	-	196,900	196,900
	寄付金	-	-	-	0	0
	繰入金	-	-	-	0	0
	諸収入	-	-	-	23,060	20,180
	市債	-	-	-	0	0
	歳入合計	-	-	-	905,610	1,164,053
歳出[円]	人件費	-	-	-	40,395,712	44,210,828
	光熱水費	-	-	-	1,416,208	1,580,619
	修繕費	-	-	-	20,735	394,680
	委託料	-	-	-	3,406,406	10,258,225
	使用料及び賃借料	-	-	-	81,370	68,123
	工事請負費	-	-	-	0	0
	公有財産購入費	-	-	-	0	0
	備品購入費	-	-	-	0	0
	その他支出	-	-	-	941,838	900,309
	支出計	-	-	-	46,262,269	57,412,784
収支差額		-	-	-	-45,356,659	-56,248,731

備考	
----	--

施設カルテ

施設名 黒須地区センター高倉分館 施設カルテNo 103103141 調査年度 2024

施設情報

施設名称	黒須地区センター高倉分館	所在地	高倉4-6-20	<div>外観写真</div> 	
所管課	地域振興課	施設分類	行政系施設		
設置根拠	入間市地区センター条例	運営形態	委託		
設置地区1※1	豊岡	設置地区2※2	豊岡第三		
利用時間平日※3	8:30～22:00(窓口業務は17:15まで)				
利用時間休日※3	8:30～22:00(窓口業務は土曜日の8:30～17:15のみ)				
休館日※3	祝日、年末年始(12/29～1/3)				
施設形態	単独施設		複合形態	-	
複合施設					
用途地域	第一種中高層住居専用地域	敷地面積[㎡]	1,402.42	土地所有形態	市有
建物延床面積[㎡]	641.53	建物所有形態	市有		

※1 行政区として分けられている豊岡、東金子、金子、宮寺・二本木、藤沢、西武の6つの地区です。

※2 生活圏域として分けられている豊岡第一、豊岡第二、豊岡第三、東金子、金子、宮寺・二本木、藤沢第一、藤沢第二、西武の9つの地区です。

※3 管理の都合上、利用時間の変更・臨時休館（業）となる場合があります。

※ 地区センターとは、令和5(2023)年から運用開始となった「支所機能」「公民館機能」「自治振興支援機能」「防災拠点機能」「福祉総合相談窓口機能」「地域包括支援センター」の6つの機能を備えた施設です。

設備等情報

防災機能						対応災害※4			
用途				避難所収容人数		火災	地震	土砂	洪水
避難所・避難場所				142		×	○	○	○
ユニバーサルデザイン・バリアフリー設備対応状況									
バリアフリートイレ	自動ドア	エレベーター	スロープ	手すり	点字ブロック	標識	その他		
有	有	無	無	有	有	-	-		
環境配慮設備対応状況									
自然エネルギー発電	屋上・壁面緑化	雨水・中水利用	LED照明	節水器具	木質化	その他			
無	無	無	無	無	-	-			

※4 ○は対応可、△は被災状況により対応可、×は対応不可、-は対象外を示す。

建物情報

No	建物名称	建築年度	延床面積[㎡]	構造※5	階数		耐震状況		
					地上	地下	基準	診断	改修年
1	黒須地区センター高倉分館	1977	641.53	RC造	2	0	旧基準	2012	-
2									
3									
4									
5									
6									
7									
8									
9									
10									

※5 構造欄の説明 (RC:鉄筋コンクリート造/SRC:鉄筋鉄骨コンクリート造/S:鉄骨造/W:木造/CFT:コンクリート充填鋼管構造/AL:アルミ造)

施設力テ

施設名 黒須地区センター高倉分館 施設力テNo 103103141 調査年度 2024

運営関連情報

施設名称		黒須地区センター高倉分館		所管課	地域振興課	
		2020	2021	2022	2023	2024
施設運営人員	正職員	-	-	-	0	0
	正職員以外	-	-	-	0	0
	合計[人]	-	-	-	0	0
年間運営日数[日]		-	-	-	344	339
保育所	児童数[人]	-	-	-	-	-
小学校	生徒数[人]	-	-	-	-	-
	学級数[クラス]	-	-	-	-	-
中学校	生徒数[人]	-	-	-	-	-
	学級数[クラス]	-	-	-	-	-

利用関連情報

施設名称		黒須地区センター高倉分館		所管課	地域振興課	
		2020	2021	2022	2023	2024
年間利用可能時間[時間]		-	-	-	23,220.0	22,882.5
年間利用時間[時間]		-	-	-	5,524.0	5,736.0
所管する施設の稼働率[%]		-	-	-	23.78	25.06
年間利用件数[件]		-	-	-	1,763	1,682
年間利用者数[人]		-	-	-	17,584	19,020

個別利用情報

施設名称		黒須地区センター高倉分館		所管課		地域振興課	
No	部屋名称等	部屋面積[m ²]	年間稼働率[%]				
			2020	2021	2022	2023	2024
1	大会議室	139.82	－	－	－	39.95	41.83
2	会議室（和）	81.26	－	－	－	21.21	21.10
3	会議室（洋A）	50.15	－	－	－	23.57	24.16
4	会議室（洋B）	44.20	－	－	－	22.18	24.60
5	調理実習室	64.60	－	－	－	12.01	13.62
6							
7							
8							
9							
10							
11							
12							

備考	
----	--

施設カルテ

施設名 黒須地区センター高倉分館 施設カルテNo 103103141 調査年度 2024

コスト情報


施設名称		黒須地区センター高倉分館		所管課	地域振興課	
項目		2020	2021	2022	2023	2024
歳入[円]	分担金・負担金	-	-	-	0	0
	使用料・手数料	-	-	-	561,350	504,644
	国庫支出金	-	-	-	0	0
	県支出金	-	-	-	0	0
	財産収入	-	-	-	199,100	199,100
	寄付金	-	-	-	0	0
	繰入金	-	-	-	0	0
	諸収入	-	-	-	15,820	14,160
	市債	-	-	-	5,300,000	0
	歳入合計	-	-	-	6,076,270	717,904
歳出[円]	人件費	-	-	-	0	0
	光熱水費	-	-	-	1,205,582	1,293,588
	修繕費	-	-	-	46,200	1,067,000
	委託料	-	-	-	9,167,391	9,036,126
	使用料及び賃借料	-	-	-	96,577	73,051
	工事請負費	-	-	-	7,150,000	0
	公有財産購入費	-	-	-	0	0
	備品購入費	-	-	-	0	0
	その他支出	-	-	-	263,772	280,003
	支出計	-	-	-	17,929,522	11,749,768
収支差額		-	-	-	-11,853,252	-11,031,864

備考	
----	--

施設力テ

施設名 東金子地区センター 施設カルテNo 103204134 調査年度 2024

施設情報

施設名称	東金子地区センター	所在地	小谷田77-3	<div>外観写真</div> 	
所管課	地域振興課	施設分類	行政系施設		
設置根拠	入間市地区センター条例	運営形態	直営		
設置地区1※1	東金子	設置地区2※2	東金子		
利用時間平日※3	8:30～22:00(窓口業務は17:15まで)				
利用時間休日※3	8:30～22:00(地域づくり窓口業務は土曜の8:30～17:15のみ利用可能)				
休館日※3	祝日、年末年始(12/29～1/3)、住民事務窓口業務は土日曜休み、地域づくり窓口業務は日曜休み				
施設形態	単独施設		複合形態	-	
複合施設					
用途地域	第一種住居地域	敷地面積[㎡]	2,477.50	土地所有形態	賃貸借(一部)
建物延床面積[㎡]	1,370.21	建物所有形態	市有		

※1 行政区として分けられている豊岡、東金子、金子、宮寺・二本木、藤沢、西武の6つの地区です。

※2 生活圏域として分けられている豊岡第一、豊岡第二、豊岡第三、東金子、金子、宮寺・二本木、藤沢第一、藤沢第二、西武の9つの地区です。

※3 管理の都合上、利用時間の変更・臨時休館(業)となる場合があります。

※ 地区センターとは、令和5(2023)年から運用開始となった「支所機能」「公民館機能」「自治振興支援機能」「防災拠点機能」「福祉総合相談窓口機能」「地域包括支援センター」の6つの機能を備えた施設です。

設備等情報

防災機能						対応災害※4			
用途					避難所収容人数	火災	地震	土砂	洪水
避難所・避難場所/現場本部					293	×	○	○	○
ユニバーサルデザイン・バリアフリー設備対応状況									
バリアフリートイレ	自動ドア	エレベーター	スロープ	手すり	点字ブロック	標識	その他		
有	有	無	有	有	無	-	-		
環境配慮設備対応状況									
自然エネルギー発電	屋上・壁面緑化	雨水・中水利用	LED照明	節水器具	木質化	その他			
無	無	無	有	無	-	-			

※4 ○は対応可、△は被災状況により対応可、×は対応不可、-は対象外を示す。

建物情報

No	建物名称	建築年度	延床面積[㎡]	構造※5	階数		耐震状況		
					地上	地下	基準	診断	改修年
1	東金子地区センター	1984	1,370.21	RC造	2	0	新基準	-	-
2									
3									
4									
5									
6									
7									
8									
9									
10									

※5 構造欄の説明 (RC:鉄筋コンクリート造/SRC:鉄筋鉄骨コンクリート造/S:鉄骨造/W:木造/CFT:コンクリート充填鋼管構造/AL:アルミ造)

施設力テ

施設名 東金子地区センター 施設カルテNo 103204134 調査年度 2024

運営関連情報

施設名称		東金子地区センター		所管課	地域振興課	
		2020	2021	2022	2023	2024
施設運営人員	正職員	-	-	-	4	4
	正職員以外	-	-	-	5	5
	合計[人]	-	-	-	9	9
年間運営日数[日]		-	-	-	344	339
保育所	児童数[人]	-	-	-	-	-
小学校	生徒数[人]	-	-	-	-	-
	学級数[クラス]	-	-	-	-	-
中学校	生徒数[人]	-	-	-	-	-
	学級数[クラス]	-	-	-	-	-

利用関連情報

施設名称		東金子地区センター		所管課	地域振興課	
		2020	2021	2022	2023	2024
年間利用可能時間[時間]		-	-	-	46,440.0	45,765.0
年間利用時間[時間]		-	-	-	9,865.5	10,499.5
所管する施設の稼働率[%]		-	-	-	21.24	22.94
年間利用件数[件]		-	-	-	2,567	2,675
年間利用者数[人]		-	-	-	24,824	28,414

個別利用情報

施設名称		東金子地区センター		所管課		地域振興課	
No	部屋名称等	部屋面積[m ²]	年間稼働率[%]				
			2020	2021	2022	2023	2024
1	大会議室	290.64	－	－	－	41.62	46.71
2	中会議室	50.96	－	－	－	26.93	29.58
3	会議室（和A）	60.84	－	－	－	18.74	20.85
4	会議室（和B）	48.60	－	－	－	10.76	0.51
5	会議室（洋A）	36.00	－	－	－	19.72	22.25
6	会議室（洋B）	34.56	－	－	－	13.07	4.20
7	洋室C（図書室）	57.60	－	－	－	24.09	26.54
8	洋室D（陶芸室）	36.00	－	－	－	13.54	12.33
9	料理実習室	73.44	－	－	－	10.93	13.06
10	弓道場	34.56	－	－	－	32.98	53.33
11							
12							

備考	
----	--

施設カルテ

施設名 東金子地区センター 施設カルテNo 103204134 調査年度 2024

コスト情報


施設名称		東金子地区センター		所管課	地域振興課	
項目		2020	2021	2022	2023	2024
歳入[円]	分担金・負担金	-	-	-	0	0
	使用料・手数料	-	-	-	818,840	957,298
	国庫支出金	-	-	-	0	0
	県支出金	-	-	-	0	0
	財産収入	-	-	-	0	254,980
	寄付金	-	-	-	0	0
	繰入金	-	-	-	0	0
	諸収入	-	-	-	3,180	4,330
	市債	-	-	-	54,000,000	0
	歳入合計	-	-	-	54,822,020	1,216,608
歳出[円]	人件費	-	-	-	41,990,596	46,522,743
	光熱水費	-	-	-	2,952,059	2,899,006
	修繕費	-	-	-	84,700	298,430
	委託料	-	-	-	8,223,769	5,846,807
	使用料及び賃借料	-	-	-	1,687,445	1,655,614
	工事請負費	-	-	-	56,540,000	0
	公有財産購入費	-	-	-	0	0
	備品購入費	-	-	-	0	0
	その他支出	-	-	-	1,062,280	1,150,472
	支出計	-	-	-	112,540,849	58,373,072
収支差額		-	-	-	-57,718,829	-57,156,464

備考	
----	--

施設力テ

施設名 金子地区センター 施設カルテNo 103305135 調査年度 2024

施設情報

施設名称	金子地区センター	所在地	寺竹535-1	<div>外観写真</div> 	
所管課	地域振興課	施設分類	行政系施設		
設置根拠	入間市地区センター条例	運営形態	直営		
設置地区1※1	金子	設置地区2※2	金子		
利用時間平日※3	8:30～22:00(窓口業務は17:15まで)				
利用時間休日※3	8:30～22:00(地域づくり担当業務窓口は土曜の8:30～17:15のみ利用可能)				
休館日※3	祝日、年末年始(12/29～1/3)、住民事務担当窓口業務は土日曜休み、地域づくり担当業務窓口は日曜休み				
施設形態	複合施設		複合形態	建物内複合化	
複合施設	図書館金子分館				
用途地域	市街化調整区域	敷地面積[㎡]	4,762.43	土地所有形態	賃貸借(一部)
建物延床面積[㎡]	1,802.35	建物所有形態	市有		

※1 行政区として分けられている豊岡、東金子、金子、宮寺・二本木、藤沢、西武の6つの地区です。

※2 生活圏域として分けられている豊岡第一、豊岡第二、豊岡第三、東金子、金子、宮寺・二本木、藤沢第一、藤沢第二、西武の9つの地区です。

※3 管理の都合上、利用時間の変更・臨時休館(業)となる場合があります。

※ 地区センターとは、令和5(2023)年から運用開始となった「支所機能」「公民館機能」「自治振興支援機能」「防災拠点機能」「福祉総合相談窓口機能」「地域包括支援センター」の6つの機能を備えた施設です。

設備等情報

防災機能						対応災害※4			
用途				避難所収容人数		火災	地震	土砂	洪水
避難所・避難場所/現場本部				311		×	○	○	○
ユニバーサルデザイン・バリアフリー設備対応状況									
バリアフリートイレ	自動ドア	エレベーター	スロープ	手すり	点字ブロック	標識	その他		
有	有	有	無	有	有	-	-		
環境配慮設備対応状況									
自然エネルギー発電	屋上・壁面緑化	雨水・中水利用	LED照明	節水器具	木質化	その他			
無	無	無	有	無	-	-			

※4 ○は対応可、△は被災状況により対応可、×は対応不可、-は対象外を示す。

建物情報

No	建物名称	建築年度	延床面積[㎡]	構造※5	階数		耐震状況		
					地上	地下	基準	診断	改修年
1	金子地区センター	1993	1,802.35	RC造	2	0	新基準	-	-
2									
3									
4									
5									
6									
7									
8									
9									
10									

※5 構造欄の説明 (RC:鉄筋コンクリート造 / SRC:鉄筋鉄骨コンクリート造 / S:鉄骨造 / W:木造 / CFT:コンクリート充填鋼管構造 / AL:アルミ造)

施設力テ

施設名 金子地区センター 施設力テNo 103305135 調査年度 2024

施設情報

施設名称	金子地区センター	所管課	地域振興課
施設分類	行政系施設	設置根拠	入間市地区センター条例
運営形態	直営	複合形態	建物内複合化
敷地面積[m ²]	4,762.43	建物延床面積[m ²]	1,802.34
利用時間平日※1	8:30～22:00(窓口業務は17:15まで)	利用時間休日※1	8:30～22:00(地域づくり担当業務窓口は土曜の8:30～17:15のみ利用可能)
休館日※1	祝日、年末年始(12/29～1/3)、住民事務担当窓口業務は土日曜休み、地域づくり担当業務窓口は日曜		

※1 管理の都合上、利用時間の変更・臨時休館（業）となる場合があります。

外観写真



施設情報

施設名称	図書館金子分館	所管課	図書館
施設分類	社会教育系施設	設置根拠	入間市立図書館設置及び管理条例
運営形態	指定管理	複合形態	建物内複合化
敷地面積[m ²]	0.00	建物延床面積[m ²]	0.00
利用時間平日※1	9:00～17:00	利用時間休日※1	9:00～17:00
休館日※1	月曜日(祝日の場合は開館)、年末年始(12/29～1/3)、特別整理日、館内整理日		

※1 管理の都合上、利用時間の変更・臨時休館（業）となる場合があります。

外観写真



施設情報

施設名称		所管課	
施設分類		設置根拠	
運営形態		複合形態	
敷地面積[m ²]		建物延床面積[m ²]	
利用時間平日※1		利用時間休日※1	
休館日※1			

※1 管理の都合上、利用時間の変更・臨時休館（業）となる場合があります。

外観写真

写真サイズ H3.9×L5.2

施設情報

施設名称		所管課	
施設分類		設置根拠	
運営形態		複合形態	
敷地面積[m ²]		建物延床面積[m ²]	
利用時間平日※1		利用時間休日※1	
休館日※1			

※1 管理の都合上、利用時間の変更・臨時休館（業）となる場合があります。

外観写真

写真サイズ H3.9×L5.2

施設情報

施設名称		所管課	
施設分類		設置根拠	
運営形態		複合形態	
敷地面積[m ²]		建物延床面積[m ²]	
利用時間平日※1		利用時間休日※1	
休館日※1			

※1 管理の都合上、利用時間の変更・臨時休館（業）となる場合があります。

外観写真

写真サイズ H3.9×L5.2

施設力テ

施設名 金子地区センター 施設力テNo 103305135 調査年度 2024

運営関連情報

施設名称		金子地区センター		所管課	地域振興課	
		2020	2021	2022	2023	2024
施設運営人員	正職員	-	-	-	4	4
	正職員以外	-	-	-	4	4
	合計[人]	-	-	-	8	8
年間運営日数[日]		-	-	-	344	339
保育所	児童数[人]	-	-	-	-	-
小学校	生徒数[人]	-	-	-	-	-
	学級数[クラス]	-	-	-	-	-
中学校	生徒数[人]	-	-	-	-	-
	学級数[クラス]	-	-	-	-	-

利用関連情報

施設名称		金子地区センター		所管課	地域振興課	
		2020	2021	2022	2023	2024
年間利用可能時間[時間]		-	-	-	37,152.0	36,612.0
年間利用時間[時間]		-	-	-	9,682.0	7,815.1
所管する施設の稼働率[%]		-	-	-	26.06	21.34
年間利用件数[件]		-	-	-	2,641	2,362
年間利用者数[人]		-	-	-	22,550	26,093

個別利用情報

施設名称		金子地区センター		所管課		地域振興課	
No	部屋名称等	部屋面積[㎡]	年間稼働率[%]				
			2020	2021	2022	2023	2024
1	大会議室	293.85	－	－	－	49.11	34.02
2	会議室（洋A）	50.21	－	－	－	34.35	26.84
3	会議室（洋B）	50.21	－	－	－	34.34	26.49
4	会議室（洋C）	33.56	－	－	－	26.34	20.80
5	会議室（和A）	40.71	－	－	－	13.19	12.79
6	会議室（和B）	53.79	－	－	－	22.36	18.73
7	工作室	65.00	－	－	－	14.96	13.44
8	料理実習室	69.30	－	－	－	13.79	17.62
9							
10							
11							
12							

備考

施設カルテ

施設名 金子地区センター 施設カルテNo 103305135 調査年度 2024

コスト情報

施設名称		金子地区センター		所管課	地域振興課	
項目		2020	2021	2022	2023	2024
歳入[円]	分担金・負担金	-	-	-	0	0
	使用料・手数料	-	-	-	914,814	626,575
	国庫支出金	-	-	-	0	76,900,000
	県支出金	-	-	-	0	0
	財産収入	-	-	-	0	138,600
	寄付金	-	-	-	0	0
	繰入金	-	-	-	0	0
	諸収入	-	-	-	29,380	33,850
	市債	-	-	-	0	49,600,000
	歳入合計	-	-	-	944,194	127,299,025
歳出[円]	人件費	-	-	-	40,395,712	44,210,828
	光熱水費	-	-	-	5,194,221	3,665,062
	修繕費	-	-	-	105,930	1,007,611
	委託料	-	-	-	5,902,526	10,114,144
	使用料及び賃借料	-	-	-	923,037	979,982
	工事請負費	-	-	-	0	138,633,000
	公有財産購入費	-	-	-	0	0
	備品購入費	-	-	-	0	0
	その他支出	-	-	-	3,792,639	1,845,035
	支出計	-	-	-	56,314,065	200,455,662
収支差額		-	-	-	-55,369,871	-73,156,637

備考	
----	--

施設力テ

施設名 金子地区センター 施設カルテNo 103305135 調査年度 2024

運営関連情報

施設名称		図書館金子分館		所管課	図書館	
		2020	2021	2022	2023	2024
施設運営人員	正職員	0	0	0	0	0
	正職員以外	0	0	0	0	0
	合計[人]	0	0	0	0	0
年間運営日数[日]		250	296	284	299	301
保育所	児童数[人]	-	-	-	-	-
小学校	生徒数[人]	-	-	-	-	-
	学級数[クラス]	-	-	-	-	-
中学校	生徒数[人]	-	-	-	-	-
	学級数[クラス]	-	-	-	-	-

利用関連情報

施設名称		図書館金子分館		所管課	図書館	
		2020	2021	2022	2023	2024
年間利用可能時間[時間]		-	-	-	-	-
年間利用時間[時間]		-	-	-	-	-
所管する施設の稼働率[%]		-	-	-	-	-
年間利用件数[件]		-	-	-	-	-
年間利用者数[人]		-	-	-	-	-

個別利用情報

施設名称		図書館金子分館		所管課		図書館	
No	部屋名称等	部屋面積[m ²]	年間稼働率[%]				
			2020	2021	2022	2023	2024
1	-	-	-	-	-	-	-
2	-	-	-	-	-	-	-
3	-	-	-	-	-	-	-
4	-	-	-	-	-	-	-
5	-	-	-	-	-	-	-
6	-	-	-	-	-	-	-
7	-	-	-	-	-	-	-
8	-	-	-	-	-	-	-
9	-	-	-	-	-	-	-
10	-	-	-	-	-	-	-
11	-	-	-	-	-	-	-
12	-	-	-	-	-	-	-

備考

施設力テ

施設名 金子地区センター 施設カルテNo 103305135 調査年度 2024

コスト情報


施設名称		図書館金子分館		所管課	図書館	
項目		2020	2021	2022	2023	2024
歳入[円]	分担金・負担金	0	0	0	0	0
	使用料・手数料	0	0	0	0	0
	国庫支出金	0	0	0	0	0
	県支出金	0	0	0	0	0
	財産収入	0	0	0	0	0
	寄付金	0	0	0	0	0
	繰入金	0	0	0	0	0
	諸収入	0	0	0	0	0
	市債	0	0	0	0	0
	歳入合計	0	0	0	0	0
歳出[円]	人件費	0	0	0	0	0
	光熱水費	0	0	0	0	54,377,339
	修繕費	0	0	0	0	0
	委託料	0	0	0	0	0
	使用料及び賃借料	0	85,140	113,520	113,520	4,728,056
	工事請負費	0	0	0	0	0
	公有財産購入費	0	0	0	0	0
	備品購入費	0	751,300	0	0	0
	その他支出	2,615	2,615	2,615	3,205	3,290
	支出計	2,615	839,055	116,135	116,725	59,108,685
収支差額		-2,615	-839,055	-116,135	-116,725	-59,108,685

備考	
----	--

施設力テ

施設名 宮寺・二本木地区センター 施設カルテNo 103406136 調査年度 2024

施設情報

施設名称	宮寺・二本木地区センター	所在地	宮寺2405-1	<div>外観写真</div> 	
所管課	地域振興課	施設分類	行政系施設		
設置根拠	入間市地区センター条例	運営形態	直営		
設置地区1※1	宮寺・二本木	設置地区2※2	宮寺・二本木		
利用時間平日※3	8:30～22:00(窓口業務は17:15まで)				
利用時間休日※3	8:30～22:00(地域づくり窓口業務は、土曜の8:30～17:15のみ利用可能)				
休館日※3	祝日、年末年始(12/29～1/3)、住民事務窓口業務は土日曜休み、地域づくり担当窓口業務は日曜休み				
施設形態	単独施設		複合形態	-	
複合施設					
用途地域	第一種住居地域	敷地面積[㎡]	2,816.00	土地所有形態	市有
建物延床面積[㎡]	898.02	建物所有形態	市有		

※1 行政区として分けられている豊岡、東金子、金子、宮寺・二本木、藤沢、西武の6つの地区です。

※2 生活圏域として分けられている豊岡第一、豊岡第二、豊岡第三、東金子、金子、宮寺・二本木、藤沢第一、藤沢第二、西武の9つの地区です。

※3 管理の都合上、利用時間の変更・臨時休館(業)となる場合があります。

※ 地区センターとは、令和5(2023)年から運用開始となった「支所機能」「公民館機能」「自治振興支援機能」「防災拠点機能」「福祉総合相談窓口機能」「地域包括支援センター」の6つの機能を備えた施設です。

設備等情報

防災機能						対応災害※4			
用途				避難所収容人数		火災	地震	土砂	洪水
避難所・避難場所/現場本部				187		×	○	○	△
ユニバーサルデザイン・バリアフリー設備対応状況									
バリアフリートイレ	自動ドア	エレベーター	スロープ	手すり	点字ブロック	標識	その他		
有	無	無	有	一部	無	-	-		
環境配慮設備対応状況									
自然エネルギー発電	屋上・壁面緑化	雨水・中水利用	LED照明	節水器具	木質化	その他			
無	無	無	有	無	-	-			

※4 ○は対応可、△は被災状況により対応可、×は対応不可、-は対象外を示す。

建物情報

No	建物名称	建築年度	延床面積[㎡]	構造※5	階数		耐震状況		
					地上	地下	基準	診断	改修年
1	宮寺・二本木地区センター	1983	864.86	RC造	2	0	新基準	-	-
2									
3									
4									
5									
6									
7									
8									
9									
10									

※5 構造欄の説明 (RC:鉄筋コンクリート造/SRC:鉄筋鉄骨コンクリート造/S:鉄骨造/W:木造/CFT:コンクリート充填鋼管構造/AL:アルミ造)

施設力テ

施設名 宮寺・二本木地区センター 施設力テNo 103406136 調査年度 2024

運営関連情報

施設名称		宮寺・二本木地区センター		所管課	地域振興課	
		2020	2021	2022	2023	2024
施設運営人員	正職員	-	-	-	5	6
	正職員以外	-	-	-	4	4
	合計[人]	-	-	-	9	10
年間運営日数[日]		-	-	-	344	339
保育所	児童数[人]	-	-	-	-	-
小学校	生徒数[人]	-	-	-	-	-
	学級数[クラス]	-	-	-	-	-
中学校	生徒数[人]	-	-	-	-	-
	学級数[クラス]	-	-	-	-	-

利用関連情報

施設名称		宮寺・二本木地区センター		所管課	地域振興課	
		2020	2021	2022	2023	2024
年間利用可能時間[時間]		-	-	-	32,508.0	32,035.5
年間利用時間[時間]		-	-	-	6,777.0	4,691.0
所管する施設の稼働率[%]		-	-	-	20.84	14.64
年間利用件数[件]		-	-	-	1,192	1,015
年間利用者数[人]		-	-	-	14,645	12,467

個別利用情報

施設名称		宮寺・二本木地区センター		所管課		地域振興課	
No	部屋名称等	部屋面積[㎡]	年間稼働率[%]				
			2020	2021	2022	2023	2024
1	大会議室	156.15	－	－	－	27.91	28.22
2	中会議室	78.05	－	－	－	12.55	12.33
3	会議室（和A）	39.20	－	－	－	6.93	0.33
4	会議室（和B）	38.85	－	－	－	6.93	6.95
5	会議室（洋A）（図書室）	57.75	－	－	－	47.11	42.99
6	会議室（洋B）（小会議室）	12.29	－	－	－	40.14	5.82
7	調理実習室	55.95	－	－	－	4.32	5.83
8							
9							
10							
11							
12							

備考

施設力テ

施設名 宮寺・二本木地区センター 施設力テNo 103406136 調査年度 2024

コスト情報

施設名称		宮寺・二本木地区センター		所管課	地域振興課	
項目		2020	2021	2022	2023	2024
歳入[円]	分担金・負担金	-	-	-	0	0
	使用料・手数料	-	-	-	289,000	510,804
	国庫支出金	-	-	-	0	0
	県支出金	-	-	-	0	0
	財産収入	-	-	-	61,380	61,380
	寄付金	-	-	-	0	0
	繰入金	-	-	-	0	0
	諸収入	-	-	-	5,590	2,880
	市債	-	-	-	0	0
	歳入合計	-	-	-	355,970	575,064
歳出[円]	人件費	-	-	-	48,009,854	59,064,184
	光熱水費	-	-	-	1,495,592	3,342,671
	修繕費	-	-	-	143,880	822,580
	委託料	-	-	-	3,847,498	3,885,941
	使用料及び賃借料	-	-	-	90,517	100,818
	工事請負費	-	-	-	2,310,000	0
	公有財産購入費	-	-	-	0	0
	備品購入費	-	-	-	0	0
	その他支出	-	-	-	1,949,806	1,945,567
	支出計	-	-	-	57,847,147	69,161,761
収支差額		-	-	-	-57,491,177	-68,586,697

備考	
----	--

施設力テ

施設名 宮寺・二本木地区センター二本木分館 施設力テNo 103406142 調査年度 2024

施設情報

施設名称	宮寺・二本木地区センター二本木分館	所在地	二本木256 - 1		<div>外観写真</div> 
所管課	地域振興課	施設分類	行政系施設		
設置根拠	入間市地区センター条例	運営形態	委託		
設置地区1※1	宮寺・二本木	設置地区2※2	宮寺・二本木		
利用時間平日※3	8:30～22:00(窓口業務は17:15まで)				
利用時間休日※3	8:30～22:00(窓口業務は土曜日の8:30～17:15のみ)				
休館日※3	祝日、年末年始(12/29～1/3)				
施設形態	単独施設		複合形態	-	
複合施設					
用途地域	市街化調整区域	敷地面積[㎡]	4,212.12	土地所有形態	市有
建物延床面積[㎡]	1,216.70	建物所有形態	市有		

※1 行政区として分けられている豊岡、東金子、金子、宮寺・二本木、藤沢、西武の6つの地区です。

※2 生活圏域として分けられている豊岡第一、豊岡第二、豊岡第三、東金子、金子、宮寺・二本木、藤沢第一、藤沢第二、西武の9つの地区です。

※3 管理の都合上、利用時間の変更・臨時休館(業)となる場合があります。

※ 地区センターとは、令和5(2023)年から運用開始となった「支所機能」「公民館機能」「自治振興支援機能」「防災拠点機能」「福祉総合相談窓口機能」「地域包括支援センター」の6つの機能を備えた施設です。

設備等情報

防災機能						対応災害※4			
用途					避難所収容人数	火災	地震	土砂	洪水
避難所・避難場所					270	×	○	○	○
ユニバーサルデザイン・バリアフリー設備対応状況									
バリアフリートイレ	自動ドア	エレベーター	スロープ	手すり	点字ブロック	標識	その他		
有	有	-	有	有	有	-	-		
環境配慮設備対応状況									
自然エネルギー発電	屋上・壁面緑化	雨水・中水利用	LED照明	節水器具	木質化	その他			
無	無	無	無	無	-	-			

※4 ○は対応可、△は被災状況により対応可、×は対応不可、-は対象外を示す。

建物情報

No	建物名称	建築年度	延床面積[㎡]	構造※5	階数		耐震状況		
					地上	地下	基準	診断	改修年
1	宮寺・二本木地区センター二本木分館	2006	1,216.70	RC造	1	0	新基準	-	-
2									
3									
4									
5									
6									
7									
8									
9									
10									

※5 構造欄の説明 (RC:鉄筋コンクリート造/SRC:鉄筋鉄骨コンクリート造/S:鉄骨造/W:木造/CFT:コンクリート充填鋼管構造/AL:アルミ造)

施設力テ

施設名 宮寺・二本木地区センター二本木分館 施設力テNo 103406142 調査年度 2024

運営関連情報

施設名称		宮寺・二本木地区センター二本木分館		所管課	地域振興課	
		2020	2021	2022	2023	2024
施設運営人員	正職員	-	-	-	0	0
	正職員以外	-	-	-	0	0
	合計[人]	-	-	-	0	0
年間運営日数[日]		-	-	-	344	339
保育所	児童数[人]	-	-	-	-	-
小学校	生徒数[人]	-	-	-	-	-
	学級数[クラス]	-	-	-	-	-
中学校	生徒数[人]	-	-	-	-	-
	学級数[クラス]	-	-	-	-	-

利用関連情報

施設名称		宮寺・二本木地区センター二本木分館		所管課	地域振興課	
		2020	2021	2022	2023	2024
年間利用可能時間[時間]		-	-	-	37,152.0	36,612.0
年間利用時間[時間]		-	-	-	8,950.0	6,858.0
所管する施設の稼働率[%]		-	-	-	24.09	18.73
年間利用件数[件]		-	-	-	2,377	2,405
年間利用者数[人]		-	-	-	25,793	23,179

個別利用情報

施設名称		宮寺・二本木地区センター二本木分館		所管課		地域振興課	
No	部屋名称等	部屋面積[㎡]	年間稼働率[%]				
			2020	2021	2022	2023	2024
1	大会議室	229.54	－	－	－	45.17	43.13
2	会議室（洋A）	34.35	－	－	－	18.85	18.79
3	会議室（洋B）	42.30	－	－	－	24.53	7.28
4	会議室（和A）	16.32	－	－	－	27.63	27.84
5	会議室（和B）	16.32	－	－	－	27.61	1.15
6	工作室	68.45	－	－	－	20.29	18.78
7	スタジオ	58.76	－	－	－	22.39	25.35
8	料理実習室	67.15	－	－	－	6.21	7.49
9							
10							
11							
12							

備考

施設力テ

施設名 宮寺・二本木地区センター二本木分館 施設力ルテNo 103406142 調査年度 2024

コスト情報

施設名称		宮寺・二本木地区センター二本木分館			所管課	地域振興課	
項目		2020	2021	2022	2023	2024	
歳入[円]	分担金・負担金	-	-	-	0	0	
	使用料・手数料	-	-	-	1,201,350	999,183	
	国庫支出金	-	-	-	0	0	
	県支出金	-	-	-	0	0	
	財産収入	-	-	-	0	185,240	
	寄付金	-	-	-	0	0	
	繰入金	-	-	-	0	0	
	諸収入	-	-	-	8,000	9,130	
	市債	-	-	-	0	0	
	歳入合計	-	-	-	1,209,350	1,193,553	
歳出[円]	人件費	-	-	-	0	0	
	光熱水費	-	-	-	3,609,559	1,573,720	
	修繕費	-	-	-	652,300	0	
	委託料	-	-	-	9,917,363	9,915,719	
	使用料及び賃借料	-	-	-	89,230	63,780	
	工事請負費	-	-	-	0	0	
	公有財産購入費	-	-	-	0	0	
	備品購入費	-	-	-	0	0	
	その他支出	-	-	-	282,839	345,507	
	支出計	-	-	-	14,551,291	11,898,726	
収支差額		-	-	-	-13,341,941	-10,705,173	

備考	
----	--

施設カルテ

施設名 藤沢地区センター 施設カルテNo 103507137 調査年度 2024

施設情報

施設名称	藤沢地区センター	所在地	下藤沢5-17-1		<div>外観写真</div> 
所管課	地域振興課	施設分類	行政系施設		
設置根拠	入間市地区センター条例	運営形態	直営		
設置地区1※1	藤沢	設置地区2※2	藤沢第一		
利用時間平日※3	8:30～22:00(窓口業務は17:15まで)				
利用時間休日※3	8:30～22:00(地域づくり担当業務窓口は土曜の8:30～17:15のみ利用可能)				
休館日※3	祝日、年末年始(12/29～1/3)、住民事務担当窓口業務は土日曜休み、地域づくり担当業務窓口は日曜休み				
施設形態	複合施設		複合形態	建物内複合化	
複合施設	図書館藤沢分館				
用途地域	第一種中高層住居専用地域	敷地面積[㎡]	5,155.00	土地所有形態	市有
建物延床面積[㎡]	3,097.12	建物所有形態	市有		

※1 行政区として分けられている豊岡、東金子、金子、宮寺・二本木、藤沢、西武の6つの地区です。

※2 生活圏域として分けられている豊岡第一、豊岡第二、豊岡第三、東金子、金子、宮寺・二本木、藤沢第一、藤沢第二、西武の9つの地区です。

※3 管理の都合上、利用時間の変更・臨時休館(業)となる場合があります。

※ 地区センターとは、令和5(2023)年から運用開始となった「支所機能」「公民館機能」「自治振興支援機能」「防災拠点機能」「福祉総合相談窓口機能」「地域包括支援センター」の6つの機能を備えた施設です。

設備等情報

防災機能						対応災害※4			
用途					避難所収容人数	火災	地震	土砂	洪水
避難所・避難場所/現場本部					390	×	○	○	○
ユニバーサルデザイン・バリアフリー設備対応状況									
バリアフリートイレ	自動ドア	エレベーター	スロープ	手すり	点字ブロック	標識	その他		
有	有	有	有	有	有	-	-		
環境配慮設備対応状況									
自然エネルギー発電	屋上・壁面緑化	雨水・中水利用	LED照明	節水器具	木質化	その他			
有	無	無	無	無	-	-			

※4 ○は対応可、△は被災状況により対応可、×は対応不可、-は対象外を示す。

建物情報


No	建物名称	建築年度	延床面積[㎡]	構造※5	階数		耐震状況		
					地上	地下	基準	診断	改修年
1	藤沢地区センター	2000	3,097.12	RC造	2	0	新基準	-	-
2									
3									
4									
5									
6									
7									
8									
9									
10									

※5 構造欄の説明 (RC:鉄筋コンクリート造 / SRC:鉄筋鉄骨コンクリート造 / S:鉄骨造 / W:木造 / CFT:コンクリート充填鋼管構造 / AL:アルミ造)

施設力テ


施設名 藤沢地区センター 施設力テNo 103507137 調査年度 2024

施設情報

施設名称	藤沢地区センター	所管課	地域振興課	外観写真 
施設分類	行政系施設	設置根拠	入間市地区センター条例	
運営形態	直営	複合形態	建物内複合化	
敷地面積[㎡]	5,155.00	建物延床面積[㎡]	3,097.00	
利用時間平日※1	8:30～22:00(窓口業務は17:15まで)	利用時間休日※1	8:30～22:00(地域づくり担当業務窓口は土曜の8:30～17:15のみ利用可能)	
休館日※1	祝日、年末年始(12/29～1/3)、住民事務担当窓口業務は土日曜休み、地域づくり担当業務窓口は日曜			
※1 管理の都合上、利用時間の変更・臨時休館(業)となる場合があります。				

※1 管理の都合上、利用時間の変更・臨時休館（業）となる場合があります。

施設情報

施設名称	図書館藤沢分館	所管課	図書館	外観写真 
施設分類	社会教育系施設	設置根拠	入間市立図書館設置及び管理条例	
運営形態	指定管理	複合形態	建物内複合化	
敷地面積[m ²]	0.00	建物延床面積[m ²]	0.00	
利用時間平日※1	9:00～20:00	利用時間休日※1	9:00～17:00	
休館日※1	月曜日(祝日の場合は開館)、年末年始(12/29～1/3)、特別整理日、館内整理日			
※1 管理の都合上、利用時間の変更・臨時休館(業)となる場合があります。				

※1 管理の都合上、利用時間の変更・臨時休館（業）となる場合があります。

施設情報

施設名称		所管課		外観写真 写真サイズ H3.9×L5.2
施設分類		設置根拠		
運営形態		複合形態		
敷地面積[㎡]		建物延床面積[㎡]		
利用時間平日※1		利用時間休日※1		
休館日※1				
※1 管理の都合上、利用時間の変更・臨時休館（業）となる場合があります。				

※1 管理の都合上、利用時間の変更・臨時休館（業）となる場合があります。

施設情報

施設名称		所管課		外観写真 写真サイズ H3.9×L5.2
施設分類		設置根拠		
運営形態		複合形態		
敷地面積[㎡]		建物延床面積[㎡]		
利用時間平日※1		利用時間休日※1		
休館日※1				
※1 管理の都合上、利用時間の変更・臨時休館（業）となる場合があります。				

※1 管理の都合上、利用時間の変更・臨時休館（業）となる場合があります。

施設情報

施設名称		所管課		外観写真 写真サイズ H3.9×L5.2
施設分類		設置根拠		
運営形態		複合形態		
敷地面積[㎡]		建物延床面積[㎡]		
利用時間平日※1		利用時間休日※1		
休館日※1				
※1 管理の都合上、利用時間の変更・臨時休館（業）となる場合があります。				

※1 管理の都合上、利用時間の変更・臨時休館（業）となる場合があります。

施設力テ

施設名 藤沢地区センター 施設カルテNo 103507137 調査年度 2024

運営関連情報

施設名称		藤沢地区センター		所管課	地域振興課	
		2020	2021	2022	2023	2024
施設運営人員	正職員	-	-	-	6	6
	正職員以外	-	-	-	7	7
	合計[人]	-	-	-	13	13
年間運営日数[日]		-	-	-	344	339
保育所	児童数[人]	-	-	-	-	-
小学校	生徒数[人]	-	-	-	-	-
	学級数[クラス]	-	-	-	-	-
中学校	生徒数[人]	-	-	-	-	-
	学級数[クラス]	-	-	-	-	-

利用関連情報

施設名称		藤沢地区センター		所管課	地域振興課	
		2020	2021	2022	2023	2024
年間利用可能時間[時間]		-	-	-	51,084.0	50,341.5
年間利用時間[時間]		-	-	-	19,690.0	20,751.5
所管する施設の稼働率[%]		-	-	-	38.54	41.22
年間利用件数[件]		-	-	-	5,981	6,276
年間利用者数[人]		-	-	-	66,779	76,571

個別利用情報

施設名称		藤沢地区センター		所管課		地域振興課	
No	部屋名称等	部屋面積[m ²]	年間稼働率[%]				
			2020	2021	2022	2023	2024
1	大会議室	348.52	－	－	－	69.33	70.99
2	会議室（和A）	25.70	－	－	－	10.69	11.69
3	会議室（和B）	31.05	－	－	－	22.84	25.47
4	会議室（和C）	43.47	－	－	－	30.21	32.50
5	会議室（洋A）	140.75	－	－	－	59.32	64.53
6	会議室（洋B）	57.75	－	－	－	51.91	53.90
7	会議室（洋C）	70.12	－	－	－	38.79	41.33
8	会議室（洋D）	87.17	－	－	－	45.85	50.10
9	会議室（洋E）	29.82	－	－	－	35.47	40.64
10	工作室	58.94	－	－	－	39.51	39.82
11	料理実習室	74.20	－	－	－	20.02	22.42
12							

備考

施設カルテ

施設名 藤沢地区センター 施設カルテNo 103507137 調査年度 2024

コスト情報

施設名称		藤沢地区センター		所管課	地域振興課	
項目		2020	2021	2022	2023	2024
歳入[円]	分担金・負担金	-	-	-	0	0
	使用料・手数料	-	-	-	2,639,047	3,004,622
	国庫支出金	-	-	-	0	0
	県支出金	-	-	-	0	0
	財産収入	-	-	-	0	448,800
	寄付金	-	-	-	0	0
	繰入金	-	-	-	0	0
	諸収入	-	-	-	5,229	6,196
	市債	-	-	-	0	0
	歳入合計	-	-	-	2,644,276	3,459,618
歳出[円]	人件費	-	-	-	60,408,648	66,702,969
	光熱水費	-	-	-	12,603,805	13,351,753
	修繕費	-	-	-	486,200	9,326,895
	委託料	-	-	-	6,703,619	6,955,150
	使用料及び賃借料	-	-	-	408,408	390,222
	工事請負費	-	-	-	0	528,000
	公有財産購入費	-	-	-	0	0
	備品購入費	-	-	-	0	0
	その他支出	-	-	-	1,411,534	1,212,022
	支出計	-	-	-	82,022,214	98,467,011
収支差額		-	-	-	-79,377,938	-95,007,393

備考	
----	--

施設力テ

施設名 藤沢地区センター 施設カルテNo 103507137 調査年度 2024

運営関連情報

施設名称		図書館藤沢分館		所管課	図書館	
		2020	2021	2022	2023	2024
施設運営人員	正職員	0	0	0	0	0
	正職員以外	0	0	0	0	0
	合計[人]	0	0	0	0	0
年間運営日数[日]		247	296	284	299	301
保育所	児童数[人]	-	-	-	-	-
小学校	生徒数[人]	-	-	-	-	-
	学級数[クラス]	-	-	-	-	-
中学校	生徒数[人]	-	-	-	-	-
	学級数[クラス]	-	-	-	-	-

利用関連情報

施設名称		図書館藤沢分館		所管課	図書館	
		2020	2021	2022	2023	2024
年間利用可能時間[時間]		-	-	-	-	-
年間利用時間[時間]		-	-	-	-	-
所管する施設の稼働率[%]		-	-	-	-	-
年間利用件数[件]		-	-	-	-	-
年間利用者数[人]		-	-	-	-	-

個別利用情報

施設名称		図書館藤沢分館		所管課		図書館	
No	部屋名称等	部屋面積[m ²]	年間稼働率[%]				
			2020	2021	2022	2023	2024
1	-	-	-	-	-	-	-
2	-	-	-	-	-	-	-
3	-	-	-	-	-	-	-
4	-	-	-	-	-	-	-
5	-	-	-	-	-	-	-
6	-	-	-	-	-	-	-
7	-	-	-	-	-	-	-
8	-	-	-	-	-	-	-
9	-	-	-	-	-	-	-
10	-	-	-	-	-	-	-
11	-	-	-	-	-	-	-
12	-	-	-	-	-	-	-

備考

施設力テ

施設名 藤沢地区センター 施設カルテNo 103507137 調査年度 2024

コスト情報

施設名称		図書館藤沢分館		所管課	図書館	
項目		2020	2021	2022	2023	2024
歳入[円]	分担金・負担金	0	0	0	0	0
	使用料・手数料	0	0	0	0	0
	国庫支出金	0	0	0	0	0
	県支出金	0	0	0	0	0
	財産収入	0	0	0	0	0
	寄付金	0	0	0	0	0
	繰入金	0	0	0	0	0
	諸収入	0	0	0	0	0
	市債	0	0	0	0	0
	歳入合計	0	0	0	0	0
歳出[円]	人件費	0	0	0	0	0
	光熱水費	0	0	0	0	0
	修繕費	0	0	0	0	0
	委託料	0	0	0	0	54,377,339
	使用料及び賃借料	0	0	0	0	4,755,789
	工事請負費	0	0	0	0	0
	公有財産購入費	0	0	0	0	0
	備品購入費	0	0	0	0	0
	その他支出	5,952	5,952	5,952	5,952	7,489
	支出計	5,952	5,952	5,952	5,952	59,140,617
収支差額		-5,952	-5,952	-5,952	-5,952	-59,140,617

備考	
----	--

施設カテゴリー

施設名 藤沢地区センター藤の台分館 施設カテゴリーNo 103507143 調査年度 2024

施設情報

施設名称	藤沢地区センター藤の台分館	所在地	上藤沢406-31	<div>外観写真</div> 	
所管課	地域振興課	施設分類	行政系施設		
設置根拠	入間市地区センター条例	運営形態	委託		
設置地区1※1	藤沢	設置地区2※2	藤沢第一		
利用時間平日※3	8:30～22:00(窓口業務は17:15まで)				
利用時間休日※3	8:30～22:00(窓口業務は土曜日の8:30～17:15のみ)				
休館日※3	祝日、年末年始(12/29～1/3)				
施設形態	単独施設		複合形態	-	
複合施設					
用途地域	第一種中高層住居専用地域	敷地面積[㎡]	3,400.57	土地所有形態	市有
建物延床面積[㎡]	728.08	建物所有形態	市有		

※1 行政区として分けられている豊岡、東金子、金子、宮寺・二本木、藤沢、西武の6つの地区です。

※2 生活圏域として分けられている豊岡第一、豊岡第二、豊岡第三、東金子、金子、宮寺・二本木、藤沢第一、藤沢第二、西武の9つの地区です。

※3 管理の都合上、利用時間の変更・臨時休館（業）となる場合があります。

※ 地区センターとは、令和5(2023)年から運用開始となった「支所機能」「公民館機能」「自治振興支援機能」「防災拠点機能」「福祉総合相談窓口機能」「地域包括支援センター」の6つの機能を備えた施設です。

設備等情報

防災機能						対応災害※4			
用途				避難所収容人数		火災	地震	土砂	洪水
避難所・避難場所				162		×	○	○	○
ユニバーサルデザイン・バリアフリー設備対応状況									
バリアフリートイレ	自動ドア	エレベーター	スロープ	手すり	点字ブロック	標識	その他		
有	無	無	有	有	無	-	-		
環境配慮設備対応状況									
自然エネルギー発電	屋上・壁面緑化	雨水・中水利用	LED照明	節水器具	木質化	その他			
無	無	無	無	無	-	-			

※4 ○は対応可、△は被災状況により対応可、×は対応不可、-は対象外を示す。

建物情報

No	建物名称	建築年度	延床面積[㎡]	構造※5	階数		耐震状況		
					地上	地下	基準	診断	改修年
1	藤沢地区センター藤の台分館	1986	728.08	RC造	2	0	新基準	-	-
2									
3									
4									
5									
6									
7									
8									
9									
10									

※5 構造欄の説明 (RC:鉄筋コンクリート造/SRC:鉄筋鉄骨コンクリート造/S:鉄骨造/W:木造/CFT:コンクリート充填鋼管構造/AL:アルミ造)

施設力テ

施設名 藤沢地区センター藤の台分館 施設カルテNo 103507143 調査年度 2024

運営関連情報

施設名称		藤沢地区センター藤の台分館		所管課	地域振興課	
		2020	2021	2022	2023	2024
施設運営人員	正職員	-	-	-	0	0
	正職員以外	-	-	-	0	0
	合計[人]	-	-	-	0	0
年間運営日数[日]		-	-	-	344	339
保育所	児童数[人]	-	-	-	-	-
小学校	生徒数[人]	-	-	-	-	-
	学級数[クラス]	-	-	-	-	-
中学校	生徒数[人]	-	-	-	-	-
	学級数[クラス]	-	-	-	-	-

利用関連情報

施設名称		藤沢地区センター藤の台分館		所管課	地域振興課	
		2020	2021	2022	2023	2024
年間利用可能時間[時間]		-	-	-	27,864.0	27,459.0
年間利用時間[時間]		-	-	-	7,806.0	7,404.0
所管する施設の稼働率[%]		-	-	-	28.01	26.96
年間利用件数[件]		-	-	-	2,430	2,314
年間利用者数[人]		-	-	-	24,633	24,808

個別利用情報

施設名称		藤沢地区センター藤の台分館	所管課		地域振興課		
No	部屋名称等	部屋面積[㎡]	年間稼働率[%]				
			2020	2021	2022	2023	2024
1	大会議室	142.50	－	－	－	54.88	53.13
2	和室	77.00	－	－	－	19.04	22.21
3	会議室（洋A）	38.50	－	－	－	25.72	20.85
4	会議室（洋B）	42.00	－	－	－	36.77	29.49
5	料理実習室	51.00	－	－	－	9.02	11.91
6	工作室	52.27	－	－	－	22.63	24.16
7							
8							
9							
10							
11							
12							

備考

施設カルテ

施設名 藤沢地区センター藤の台分館 施設カルテNo 103507143 調査年度 2024

コスト情報


施設名称		藤沢地区センター藤の台分館		所管課	地域振興課	
項目		2020	2021	2022	2023	2024
歳入[円]	分担金・負担金	-	-	-	0	0
	使用料・手数料	-	-	-	870,581	698,766
	国庫支出金	-	-	-	0	0
	県支出金	-	-	-	0	0
	財産収入	-	-	-	0	0
	寄付金	-	-	-	0	0
	繰入金	-	-	-	0	0
	諸収入	-	-	-	5,540	2,650
	市債	-	-	-	0	0
	歳入合計	-	-	-	876,121	701,416
歳出[円]	人件費	-	-	-	0	0
	光熱水費	-	-	-	2,195,921	2,344,658
	修繕費	-	-	-	266,200	0
	委託料	-	-	-	9,289,899	10,024,674
	使用料及び賃借料	-	-	-	133,493	111,674
	工事請負費	-	-	-	0	0
	公有財産購入費	-	-	-	0	0
	備品購入費	-	-	-	0	0
	その他支出	-	-	-	304,723	357,262
	支出計	-	-	-	12,190,236	12,838,268
収支差額		-	-	-	-11,314,115	-12,136,852

備考	
----	--

施設カ ル テ

施設名 東藤沢地区センター 施設カルテNo 103508138 調査年度 2024

施設情報

施設名称	東藤沢地区センター	所在地	東藤沢3-19-19	外観写真	
所管課	地域振興課	施設分類	行政系施設		
設置根拠	入間市地区センター条例	運営形態	直営		
設置地区1※1	藤沢	設置地区2※2	藤沢第二		
利用時間平日※3	8:30～22:00(窓口業務は17:15まで)				
利用時間休日※3	8:30～22:00(地域づくり担当業務窓口は土曜の8:30～17:15のみ利用可能)				
休館日※3	祝日、年末年始(12/29～1/3)、住民事務担当窓口業務は土日曜休み、地域づくり担当業務窓口は日曜休み				
施設形態	単独施設		複合形態		
複合施設					
用途地域	第一種中高層住居専用地域	敷地面積[㎡]	2,921.00	土地所有形態	市有
建物延床面積[㎡]	1,064.05	建物所有形態	市有		

※1 行政区として分けられている豊岡、東金子、金子、宮寺・二本木、藤沢、西武の6つの地区です。

※2 生活圏域として分けられている豊岡第一、豊岡第二、豊岡第三、東金子、金子、宮寺・二本木、藤沢第一、藤沢第二、西武の9つの地区です。

※3 管理の都合上、利用時間の変更・臨時休館(業)となる場合があります。

※ 地区センターとは、令和5(2023)年から運用開始となった「支所機能」「公民館機能」「自治振興支援機能」「防災拠点機能」「福祉総合相談窓口機能」「地域包括支援センター」の6つの機能を備えた施設です。

設備等情報

防災機能						対応災害※4			
用途					避難所収容人数	火災	地震	土砂	洪水
避難所・避難場所/現場本部					236	×	○	○	○
ユニバーサルデザイン・バリアフリー設備対応状況									
バリアフリートイレ	自動ドア	エレベーター	スロープ	手すり	点字ブロック	標識	その他		
有	有	有	無	有	有	-	-		
環境配慮設備対応状況									
自然エネルギー発電	屋上・壁面緑化	雨水・中水利用	LED照明	節水器具	木質化	その他			
無	無	無	無	無	-	-			

※4 ○は対応可、△は被災状況により対応可、×は対応不可、-は対象外を示す。

建物情報

No	建物名称	建築年度	延床面積[㎡]	構造※5	階数		耐震状況		
					地上	地下	基準	診断	改修年
1	東藤沢地区センター	1994	1,064.05	RC造	2	0	新基準	-	-
2									
3									
4									
5									
6									
7									
8									
9									
10									

※5 構造欄の説明 (RC:鉄筋コンクリート造/SRC:鉄筋鉄骨コンクリート造/S:鉄骨造/W:木造/CFT:コンクリート充填鋼管構造/AL:アルミ造)

施設力テ

施設名 東藤沢地区センター 施設カルテNo 103508138 調査年度 2024

運営関連情報

施設名称		東藤沢地区センター		所管課	地域振興課	
		2020	2021	2022	2023	2024
施設運営人員	正職員	-	-	-	4	4
	正職員以外	-	-	-	3	3
	合計[人]	-	-	-	7	7
年間運営日数[日]		-	-	-	344	339
保育所	児童数[人]	-	-	-	-	-
小学校	生徒数[人]	-	-	-	-	-
	学級数[クラス]	-	-	-	-	-
中学校	生徒数[人]	-	-	-	-	-
	学級数[クラス]	-	-	-	-	-

利用関連情報

施設名称		東藤沢地区センター		所管課	地域振興課	
		2020	2021	2022	2023	2024
年間利用可能時間[時間]		-	-	-	37,152.0	36,612.0
年間利用時間[時間]		-	-	-	10,948.0	10,429.5
所管する施設の稼働率[%]		-	-	-	29.46	28.48
年間利用件数[件]		-	-	-	3,575	3,385
年間利用者数[人]		-	-	-	37,697	41,960

個別利用情報

施設名称		東藤沢地区センター		所管課		地域振興課	
No	部屋名称等	部屋面積[㎡]	年間稼働率[%]				
			2020	2021	2022	2023	2024
1	大会議室	247.22	－	－	－	49.45	49.72
2	会議室（和）	77.00	－	－	－	20.90	20.60
3	会議室（洋A）	36.96	－	－	－	29.54	33.44
4	会議室（洋B）	41.58	－	－	－	31.30	31.76
5	会議室（洋C）	29.26	－	－	－	25.02	20.32
6	工作室	38.50	－	－	－	23.60	19.76
7	料理実習室	67.76	－	－	－	17.61	12.65
8	視聴覚室	68.68	－	－	－	38.29	39.62
9							
10							
11							
12							

備考

施設カルテ

施設名 東藤沢地区センター 施設カルテNo 103508138 調査年度 2024

コスト情報


施設名称		東藤沢地区センター		所管課	地域振興課	
項目		2020	2021	2022	2023	2024
歳入[円]	分担金・負担金	-	-	-	0	0
	使用料・手数料	-	-	-	1,442,850	1,471,031
	国庫支出金	-	-	-	0	0
	県支出金	-	-	-	0	0
	財産収入	-	-	-	0	218,900
	寄付金	-	-	-	0	0
	繰入金	-	-	-	0	0
	諸収入	-	-	-	2,910	2,210
	市債	-	-	-	0	0
	歳入合計	-	-	-	1,445,760	1,692,141
歳出[円]	人件費	-	-	-	38,800,828	41,898,913
	光熱水費	-	-	-	3,285,416	2,911,660
	修繕費	-	-	-	205,700	2,763,750
	委託料	-	-	-	4,902,332	5,155,914
	使用料及び賃借料	-	-	-	127,795	94,739
	工事請負費	-	-	-	0	0
	公有財産購入費	-	-	-	0	0
	備品購入費	-	-	-	0	0
	その他支出	-	-	-	757,883	712,681
	支出計	-	-	-	48,079,954	53,537,657
収支差額		-	-	-	-46,634,194	-51,845,516

備考	
----	--

施設カルテ

施設名 西武地区センター 施設カルテNo 103609139 調査年度 2024

施設情報

施設名称	西武地区センター	所在地	野田496		<div>外観写真</div> 
所管課	地域振興課	施設分類	行政系施設		
設置根拠	入間市地区センター条例	運営形態	直営		
設置地区1※1	西武	設置地区2※2	西武		
利用時間平日※3	8:30～22:00(窓口業務は17:15まで)				
利用時間休日※3	8:30～22:00(地域づくり担当業務窓口は土曜の8:30～17:15のみ利用可能)				
休館日※3	祝日、年末年始(12/29～1/3)、住民事務担当窓口業務は土日曜休み、地域づくり担当業務窓口は日曜休み				
施設形態	単独施設		複合形態	-	
複合施設					
用途地域	市街化調整区域	敷地面積[㎡]	3,287.82	土地所有形態	市有
建物延床面積[㎡]	1,340.33	建物所有形態	市有		

※1 行政区として分けられている豊岡、東金子、金子、宮寺・二本木、藤沢、西武の6つの地区です。

※2 生活圏域として分けられている豊岡第一、豊岡第二、豊岡第三、東金子、金子、宮寺・二本木、藤沢第一、藤沢第二、西武の9つの地区です。

※3 管理の都合上、利用時間の変更・臨時休館(業)となる場合があります。

※ 地区センターとは、令和5(2023)年から運用開始となった「支所機能」「公民館機能」「自治振興支援機能」「防災拠点機能」「福祉総合相談窓口機能」「地域包括支援センター」の6つの機能を備えた施設です。

設備等情報

防災機能						対応災害※4			
用途					避難所収容人数	火災	地震	土砂	洪水
避難所・避難場所/現場本部					276	×	○	○	×
ユニバーサルデザイン・バリアフリー設備対応状況									
バリアフリートイレ	自動ドア	エレベーター	スロープ	手すり	点字ブロック	標識	その他		
有	無	無	有	有	無	-	-		
環境配慮設備対応状況									
自然エネルギー発電	屋上・壁面緑化	雨水・中水利用	LED照明	節水器具	木質化	その他			
無	無	無	無	無	-	-			

※4 ○は対応可、△は被災状況により対応可、×は対応不可、-は対象外を示す。

建物情報

No	建物名称	建築年度	延床面積[㎡]	構造※5	階数		耐震状況		
					地上	地下	基準	診断	改修年
1	西武地区センター	1981	1,340.33	RC造	2	0	新基準	-	-
2									
3									
4									
5									
6									
7									
8									
9									
10									

※5 構造欄の説明 (RC:鉄筋コンクリート造/SRC:鉄筋鉄骨コンクリート造/S:鉄骨造/W:木造/CFT:コンクリート充填鋼管構造/AL:アルミ造)

施設力テ

施設名 西武地区センター 施設カルテNo 103609139 調査年度 2024

運営関連情報

施設名称		西武地区センター		所管課	地域振興課	
		2020	2021	2022	2023	2024
施設運営人員	正職員	-	-	-	4	4
	正職員以外	-	-	-	7	7
	合計[人]	-	-	-	11	11
年間運営日数[日]		-	-	-	344	339
保育所	児童数[人]	-	-	-	-	-
小学校	生徒数[人]	-	-	-	-	-
	学級数[クラス]	-	-	-	-	-
中学校	生徒数[人]	-	-	-	-	-
	学級数[クラス]	-	-	-	-	-

利用関連情報

施設名称		西武地区センター		所管課	地域振興課	
		2020	2021	2022	2023	2024
年間利用可能時間[時間]		-	-	-	37,152.0	36,612.0
年間利用時間[時間]		-	-	-	11,010.0	10,027.0
所管する施設の稼働率[%]		-	-	-	29.63	27.38
年間利用件数[件]		-	-	-	2,678	2,652
年間利用者数[人]		-	-	-	30,802	34,985

個別利用情報

施設名称		西武地区センター		所管課		地域振興課	
No	部屋名称等	部屋面積[㎡]	年間稼働率[%]				
			2020	2021	2022	2023	2024
1	大会議室	341.25	－	－	－	53.64	51.95
2	中会議室	71.50	－	－	－	34.27	31.97
3	会議室（洋A）	31.50	－	－	－	27.41	26.78
4	会議室（洋B）	27.78	－	－	－	25.83	28.93
5	会議室（洋C）	40.00	－	－	－	21.25	23.79
6	会議室（和A）	58.20	－	－	－	17.19	19.46
7	会議室（和B）	34.80	－	－	－	18.69	21.75
8	料理実習室	77.50	－	－	－	10.96	14.43
9							
10							
11							
12							

備考

施設カルテ

施設名 西武地区センター 施設カルテNo 103609139 調査年度 2024

コスト情報


施設名称		西武地区センター		所管課	地域振興課	
項目		2020	2021	2022	2023	2024
歳入[円]	分担金・負担金	-	-	-	0	0
	使用料・手数料	-	-	-	972,850	986,570
	国庫支出金	-	-	-	0	0
	県支出金	-	-	-	0	0
	財産収入	-	-	-	0	869,928
	寄付金	-	-	-	0	0
	繰入金	-	-	-	0	0
	諸収入	-	-	-	4,080	5,410
	市債	-	-	-	0	0
	歳入合計	-	-	-	976,930	1,861,908
歳出[円]	人件費	-	-	-	45,180,364	51,146,573
	光熱水費	-	-	-	5,683,341	5,427,220
	修繕費	-	-	-	167,618	310,255
	委託料	-	-	-	4,651,745	4,709,307
	使用料及び賃借料	-	-	-	234,133	224,392
	工事請負費	-	-	-	0	1,007,600
	公有財産購入費	-	-	-	0	0
	備品購入費	-	-	-	330,000	0
	その他支出	-	-	-	1,153,562	1,101,725
	支出計	-	-	-	57,400,763	63,927,072
収支差額		-	-	-	-56,423,833	-62,065,164

備考	
----	--

施設力テ

施設名 防災センター 施設カルテNo 103102047 調査年度 2024

施設情報

施設名称	防災センター	所在地	向陽台1-1-9	<div>外観写真</div> 	
所管課	市民安全課	施設分類	行政系施設		
設置根拠	-	運営形態	直営		
設置地区1※1	豊岡	設置地区2※2	豊岡第二		
利用時間平日※3	-				
利用時間休日※3	-				
休館日※3	-				
施設形態	単独施設		複合形態	-	
複合施設					
用途地域	第一種住居地域/第一種中高層住居専用地域	敷地面積[㎡]	2,002.03	土地所有形態	市有
建物延床面積[㎡]	539.32	建物所有形態	市有		

※1 行政区として分けられている豊岡、東金子、金子、宮寺・二本木、藤沢、西武の6つの地区です。

※2 生活圏域として分けられている豊岡第一、豊岡第二、豊岡第三、東金子、金子、宮寺・二本木、藤沢第一、藤沢第二、西武の9つの地区です。

※3 管理の都合上、利用時間の変更・臨時休館（業）となる場合があります。

※ 地区センターとは、令和5(2023)年から運用開始となった「支所機能」「公民館機能」「自治振興支援機能」「防災拠点機能」「福祉総合相談窓口機能」「地域包括支援センター」の6つの機能を備えた施設です。

設備等情報

防災機能						対応災害※4			
用途				避難所収容人数		火災	地震	土砂	洪水
防災用品等備蓄防災拠点施設				0		-	-	-	-
ユニバーサルデザイン・バリアフリー設備対応状況									
バリアフリートイレ	自動ドア	エレベーター	スロープ	手すり	点字ブロック	標識	その他		
-	-	-	-	-	-	-	-		
環境配慮設備対応状況									
自然エネルギー発電	屋上・壁面緑化	雨水・中水利用	LED照明	節水器具	木質化	その他			
-	-	-	-	-	-	-			

※4 ○は対応可、△は被災状況により対応可、×は対応不可、-は対象外を示す。

建物情報

No	建物名称	建築年度	延床面積[㎡]	構造※5	階数		耐震状況		
					地上	地下	基準	診断	改修年
1	防災センター(A棟)	1987	300.72	RC造	1	0	新基準	-	-
2	防災センター(B棟)	1987	109.12	S造	1	0	新基準	-	-
3	防災センター(C棟)	1987	129.48	S造	1	0	新基準	-	-
4									
5									
6									
7									
8									
9									
10									

※5 構造欄の説明 (RC:鉄筋コンクリート造/SRC:鉄筋鉄骨コンクリート造/S:鉄骨造/W:木造/CFT:コンクリート充填鋼管構造/AL:アルミ造)

施設カ ル テ

施設名 防災センター 施設カルテNo 103102047 調査年度 2024

運営関連情報

施設名称		防災センター		所管課	市民安全課	
		2020	2021	2022	2023	2024
施設運営人員	正職員	0	0	0	0	0
	正職員以外	0	0	0	0	0
	合計[人]	0	0	0	0	0
年間運営日数[日]		-	-	-	-	-
保育所	児童数[人]	-	-	-	-	-
小学校	生徒数[人]	-	-	-	-	-
	学級数[クラス]	-	-	-	-	-
中学校	生徒数[人]	-	-	-	-	-
	学級数[クラス]	-	-	-	-	-

利用関連情報

施設名称		防災センター		所管課	市民安全課	
		2020	2021	2022	2023	2024
年間利用可能時間[時間]		-	-	-	-	-
年間利用時間[時間]		-	-	-	-	-
所管する施設の稼働率[%]		-	-	-	-	-
年間利用件数[件]		-	-	-	-	-
年間利用者数[人]		-	-	-	-	-

個別利用情報

施設名称		防災センター		所管課		市民安全課	
No	部屋名称等	部屋面積[m²]	年間稼働率[%]				
			2020	2021	2022	2023	2024
1	-	-	-	-	-	-	-
2	-	-	-	-	-	-	-
3	-	-	-	-	-	-	-
4	-	-	-	-	-	-	-
5	-	-	-	-	-	-	-
6	-	-	-	-	-	-	-
7	-	-	-	-	-	-	-
8	-	-	-	-	-	-	-
9	-	-	-	-	-	-	-
10	-	-	-	-	-	-	-
11	-	-	-	-	-	-	-
12	-	-	-	-	-	-	-

備考	
----	--

施設カルテ

施設名 防災センター 施設カルテNo 103102047 調査年度 2024

コスト情報

施設名称		防災センター		所管課	市民安全課	
項目		2020	2021	2022	2023	2024
歳入[円]	分担金・負担金	0	0	0	0	0
	使用料・手数料	0	0	0	0	0
	国庫支出金	0	0	0	0	0
	県支出金	0	0	0	0	0
	財産収入	0	0	0	0	0
	寄付金	0	0	0	0	0
	繰入金	0	0	0	0	0
	諸収入	0	0	0	0	0
	市債	0	0	0	0	0
	歳入合計	0	0	0	0	0
歳出[円]	人件費	0	0	0	0	0
	光熱水費	48,000	45,000	48,000	77,804	79,053
	修繕費	0	0	0	13,200	0
	委託料	0	0	0	0	6,600
	使用料及び賃借料	0	10,000	10,000	7,700	7,700
	工事請負費	0	0	0	0	0
	公有財産購入費	0	0	0	0	0
	備品購入費	0	0	0	0	0
	その他支出	28,000	28,000	28,000	30,338	7,220
	支出計	76,000	83,000	86,000	129,042	100,573
収支差額		-76,000	-83,000	-86,000	-129,042	-100,573

備考	
----	--