


施設名	市民体育館
設置根拠	入間市体育施設設置及び管理条例

調査年度	令和4年度
施設分類	スポーツ・レクリエーション系施設
設置地区	豊岡第二

1. 施設関連情報

〔基本情報〕

所在地	豊岡4-2-1											
所管課	スポーツ推進課											
運営形態	指定管理（公益財団法人 入間市振興公社）											
土地	用途地域	第一種住居地域										
	建ぺい率(%)	60%	容積率(%)	200%								
	敷地面積(㎡)	10,956.88	所有形態	市有								
	延床面積(㎡)	5,842.57	所有形態	市有								
建物	施設形態	単独施設		占有面積(㎡)					5,842.57			
	複合施設名	-										
	ユニバーサルデザイン・バリアフリー対応状況											
	多機能トイレ	自動ドア	エレベーター	スロープ	手すり	点字ブロック	標識	その他				
	○	○	×	○	○	○						
	環境対応状況							木造・木質化				
	自然エネルギー発電	屋上・壁面緑化	雨水・中水利用	LED照明	節水器具	その他						
	×	×	×	○	○							

〔対応状況〕 ○：設備の設置あり / △：一部に設備の設置あり / ×：設備の設置無し / -：該当しない項目 / 空欄：取組実績なし

地域 防災計画	用途	避難所 収容人数(人)	緊急避難場所			
			火災	地震	土砂	洪水
	支援物資等集積防災拠点施設 避難所・避難場所	1,306	×	×	○	○

〔緊急避難場所〕 ○：災害対応可 / △：被災状況により災害対応可 / ×：災害対応不可 / -：対象外

建物名	建築年度	延床面積(㎡)	構造	階数		耐震状況			
				地上	地下	基準	診断	改修年	耐震性
市民体育館	1980	5,842.57	RC造	2		旧基準	H24	H29・H30	△

〔建物構成〕（「構造」欄の説明 RC：鉄筋コンクリート造/SRC：鉄筋鉄骨コンクリート造/S：鉄骨造/W：木造）

〔耐震性〕（◎：新基準対応済み/○：耐震診断実施済み（IS値0.6以上）/△：耐震診断実施済み（IS値0.6未満）・耐震改修実施済み/★：耐震診断実施済み（IS値0.6未満）・耐震改修未実施）

備考	
----	--

2. コスト・運営関連情報

単位(円)

区分	項目	2020年度	2021年度	2022年度	2023年度	2024年度
収入	分担金・負担金	0	0	0		
	使用料・手数料	7,438,535	10,761,411	6,909,050		
	国・県支出金	0	0	0		
	財産収入	37,277	73,855	2,270,150		
	市債	0	0	0		
	その他の収入	0	0	122,150		
	収入計	7,475,812	10,835,266	9,301,350		
支出	人件費	0	0	0		
	光熱水費	0	0	0		
	修繕費	0	0	0		
	委託料	60,726,359	67,333,700	84,750,673		
	使用料及び賃借料	1,112,365	1,089,472	1,085,760		
	工事請負費	0	0	0		
	公有財産購入費	0	0	0		
	備品購入費	3,570,380	425,700	0		
	その他支出	59,875	0	0		
支出計	65,468,979	68,848,872	85,836,433			
収支差額	▲ 57,993,167	▲ 58,013,606	▲ 76,535,083			

施設運営人員(人)	0	0	0		
-----------	---	---	---	--	--

備考	
----	--

施設名	市民体育館
-----	-------

調査年度	令和4年度
施設分類	スポーツ・レクリエーション系施設

3. 利用関連情報  
〔施設全体〕

	2020年度	2021年度	2022年度	2023年度	2024年度
年間運営日数	191	351	351		
利用時間 (運営時間)	(月～日、祝) 9:00 ～ 21:30 (月～日、祝) 8:30 ～ 21:30 ～	利用時間 窓口業務		※管理の都合上、利用時間の変更・臨時休館(業)となる場合があります。	
休館(業)日	年未年始(12/28～1/4) 清掃及び保守点検日(4/19・5/17・7/19・10/11・11/15・1/17)				
年間利用可能時間	16,808.0	30,888.0	30,888.0		
年間利用時間	8,714.0	16,975.5	19,482.5		
年間利用件数	2,341	4,419	4,842		
年間利用者数	29,015	58,748	65,296		
施設全体稼働率(%)	51.84%	54.95%	63.07%		
児童・生徒数	-	-	-		
学級数	-	-	-		

〔個別〕

		2020年度	2021年度	2022年度	2023年度	2024年度
アリーナ 1/4 A 420.43 m <sup>2</sup>	利用可能時間	2,005.5	3,685.5	3,685.5		
	利用時間	784.5	3,059.5	3,349.0		
	稼働率(%)	39.11%	83.01%	90.86%		
アリーナ 1/4 B 420.43 m <sup>2</sup>	利用可能時間	2,005.5	3,685.5	3,685.5		
	利用時間	1,281.5	2,624.5	3,024.0		
	稼働率(%)	63.89%	71.21%	82.05%		
アリーナ 1/4 C 420.43 m <sup>2</sup>	利用可能時間	2,005.5	3,685.5	3,685.5		
	利用時間	1,890.5	3,152.5	3,406.0		
	稼働率(%)	94.26%	85.53%	92.41%		
アリーナ 1/4 D 420.43 m <sup>2</sup>	利用可能時間	2,005.5	3,685.5	3,685.5		
	利用時間	1,784.5	2,953.5	3,259.0		
	稼働率(%)	88.98%	80.13%	88.42%		
多目的室A 132.00 m <sup>2</sup>	利用可能時間	2,005.5	3,685.5	3,685.5		
	利用時間	1,289.0	2,333.5	2,712.5		
	稼働率(%)	64.27%	63.31%	73.59%		
多目的室B 132.00 m <sup>2</sup>	利用可能時間	2,005.5	3,685.5	3,685.5		
	利用時間	882.0	1,347.0	1,635.0		
	稼働率(%)	43.97%	36.54%	44.36%		
会議室 71.71 m <sup>2</sup>	利用可能時間	2,387.5	4,387.5	4,387.5		
	利用時間	646.0	662.0	928.0		
	稼働率(%)	27.05%	15.08%	21.15%		
役員室 23.23 m <sup>2</sup>	利用可能時間	2,387.5	4,387.5	4,387.5		
	利用時間	156.0	843.0	1,169.0		
	稼働率(%)	6.53%	19.21%	26.64%		
-	利用可能時間	-	-	-		
	利用時間	-	-	-		
	稼働率(%)	-	-	-		
-	利用可能時間	-	-	-		
	利用時間	-	-	-		
	稼働率(%)	-	-	-		
-	利用可能時間	-	-	-		
	利用時間	-	-	-		
	稼働率(%)	-	-	-		
-	利用可能時間	-	-	-		
	利用時間	-	-	-		
	稼働率(%)	-	-	-		


備考	2020年度の利用関連情報は、新型コロナウイルスの影響を受けています。 2021年度の利用関連情報は、新型コロナウイルスの影響を受けています。
----	--

施設名	黒須地区体育館
設置根拠	入間市地区体育施設設置及び管理条例

調査年度	令和4年度
施設分類	スポーツ・レクリエーション系施設
設置地区	豊岡第三

1. 施設関連情報

〔基本情報〕

所在地	鍵山3-10-20				外観写真						
所管課	スポーツ推進課										
運営形態	指定管理（公益財団法人 入間市振興公社）										
土地	用途地域	市街化調整区域									
	建ぺい率(%)	60%	容積率(%)	200%							
	敷地面積(m <sup>2</sup> )	2,644.92	所有形態	市有							
建物	延床面積(m <sup>2</sup> )	1,250.98	所有形態	市有							
	施設形態	単独施設	占有面積(m <sup>2</sup> )	1,250.98							
	複合施設名	-									
	ユニバーサルデザイン・バリアフリー対応状況										
	多機能トイレ	自動ドア	エレベーター	スロープ					手すり	点字ブロック	標識
○	×	×	○	×	×						
環境対応状況							木造・木質化				
自然エネルギー発電	屋上・壁面緑化	雨水・中水利用	LED照明	節水器具	その他						
×	×	×	○	○							

〔対応状況〕 ○：設備の設置あり / △：一部に設備の設置あり / ×：設備の設置無し / -：該当しない項目 / 空欄：取組実績なし

地域 防災計画	用途	避難所 収容人数(人)	緊急避難場所			
			火災	地震	土砂	洪水
	支援物資等集積防災拠点施設 避難所・避難場所	254	×	○	○	×

〔緊急避難場所〕 ○：災害対応可 / △：被災状況により災害対応可 / ×：災害対応不可 / -：対象外

建物名	建築年度	延床面積(m <sup>2</sup> )	構造	階数		耐震状況			
				地上	地下	基準	診断	改修年	耐震性
黒須地区体育館	1990	1,250.98	S造	1		新基準	-	-	◎

〔建物構成〕（「構造」欄の説明 RC：鉄筋コンクリート造/SRC：鉄筋鉄骨コンクリート造/S：鉄骨造/W：木造）

〔耐震性〕 ◎：新基準対応済み/○：耐震診断実施済み(IS値0.6以上)/△：耐震診断実施済み(IS値0.6未満)・耐震改修実施済み/★：耐震診断実施済み(IS値0.6未満)・耐震改修未実施

備考	
----	--

2. コスト・運営関連情報

単位(円)

区分	項目	2020年度	2021年度	2022年度	2023年度	2024年度
収入	分担金・負担金	0	0	0		
	使用料・手数料	31,711	37,492	19,025		
	国・県支出金	0	0	0		
	財産収入	0	0	0		
	市債	0	3,100,000	87,300,000		
	その他の収入	0	0	0		
	収入計	31,711	3,137,492	87,319,025		
支出	人件費	0	0	0		
	光熱水費	0	0	0		
	修繕費	0	0	0		
	委託料	7,129,670	10,810,693	11,458,285		
	使用料及び賃借料	0	0	0		
	工事請負費	0	0	92,730,000		
	公有財産購入費	0	0	0		
	備品購入費	0	0	0		
	その他支出	0	0	0		
支出計	7,129,670	10,810,693	104,188,285			
収支差額	▲ 7,097,959	▲ 7,673,201	▲ 16,869,260			

施設運営人員(人)	0	0	0		
-----------	---	---	---	--	--

備考	
----	--

施設名	黒須地区体育館
-----	---------

調査年度	令和4年度
施設分類	スポーツ・レクリエーション系施設

3. 利用関連情報  
〔施設全体〕

		2020年度	2021年度	2022年度	2023年度	2024年度
年間運営日数		190	357	150		
利用時間 (運営時間)	(月～日、祝)	9:00 ～ 21:30				※管理の都合上、利用時間の変更・臨時休館(業)となる場合があります。
		～				
		～				
休館(業)日	年末年始(12/28～1/4) 改修工事に伴う休館(8/1～3/3)					
年間利用可能時間		4,750.0	12,625.0	5,625.0		
年間利用時間		3,154.8	5,888.2	2,546.4		
年間利用件数		1,615	2,638	1,096		
年間利用者数		15,629	25,348	10,104		
施設全体稼働率(%)		66.41%	46.63%	45.26%		
児童・生徒数		-	-	-		
学級数		-	-	-		

〔個別〕

		2020年度	2021年度	2022年度	2023年度	2024年度
アリーナA 1/2 468.00 m <sup>2</sup>	利用可能時間	2,375.0	4,462.5	1,875.0		
	利用時間	1,577.5	2,899.2	1,261.2		
	稼働率(%)	66.42%	64.96%	67.26%		
アリーナB 1/2 468.00 m <sup>2</sup>	利用可能時間	2,375.0	4,462.5	1,875.0		
	利用時間	1,577.3	2,899.0	1,261.2		
	稼働率(%)	66.41%	64.96%	67.26%		
2階スペース - m <sup>2</sup>	利用可能時間	-	3,700.0	1,875.0		
	利用時間	-	90.0	24.0		
	稼働率(%)	-	2.43%	1.28%		
- m <sup>2</sup>	利用可能時間	-	-	-		
	利用時間	-	-	-		
	稼働率(%)	-	-	-		
- m <sup>2</sup>	利用可能時間	-	-	-		
	利用時間	-	-	-		
	稼働率(%)	-	-	-		
- m <sup>2</sup>	利用可能時間	-	-	-		
	利用時間	-	-	-		
	稼働率(%)	-	-	-		
- m <sup>2</sup>	利用可能時間	-	-	-		
	利用時間	-	-	-		
	稼働率(%)	-	-	-		
- m <sup>2</sup>	利用可能時間	-	-	-		
	利用時間	-	-	-		
	稼働率(%)	-	-	-		
- m <sup>2</sup>	利用可能時間	-	-	-		
	利用時間	-	-	-		
	稼働率(%)	-	-	-		
- m <sup>2</sup>	利用可能時間	-	-	-		
	利用時間	-	-	-		
	稼働率(%)	-	-	-		


備考	2020年度の利用関連情報は、新型コロナウイルスの影響を受けています。 2021年度の利用関連情報は、新型コロナウイルスの影響を受けています。
----	--

施設名	東金子地区体育館
設置根拠	入間市地区体育施設設置及び管理条例

調査年度	令和4年度
施設分類	スポーツ・レクリエーション系施設
設置地区	東金子

1. 施設関連情報

〔基本情報〕

所在地	小谷田371				外観写真						
所管課	スポーツ推進課										
運営形態	指定管理（公益財団法人 入間市振興公社）										
土地	用途地域	市街化調整区域									
	建ぺい率(%)	60%	容積率(%)	200%							
	敷地面積(m <sup>2</sup> )	2,375.00	所有形態	賃貸借（一部）							
建物	延床面積(m <sup>2</sup> )	1,264.98	所有形態	市有							
	施設形態	単独施設	占有面積(m <sup>2</sup> )	1,264.98							
	複合施設名	-									
	ユニバーサルデザイン・バリアフリー対応状況										
	多機能トイレ	自動ドア	エレベーター	スロープ					手すり	点字ブロック	標識
×	×	×	○	×	×						
環境対応状況							木造・木質化				
自然エネルギー発電	屋上・壁面緑化	雨水・中水利用	LED照明	節水器具	その他						
×	×	×	×	×							

〔対応状況〕 ○：設備の設置あり / △：一部に設備の設置あり / ×：設備の設置無し / -：該当しない項目 / 空欄：取組実績なし

地域 防災計画	用途	避難所 収容人数(人)	緊急避難場所			
			火災	地震	土砂	洪水
	支援物資等集積防災拠点施設 避難所・避難場所	283	×	○	○	○

〔緊急避難場所〕 ○：災害対応可 / △：被災状況により災害対応可 / ×：災害対応不可 / -：対象外

建物名	建築年度	延床面積(m <sup>2</sup> )	構造	階数		耐震状況			
				地上	地下	基準	診断	改修年	耐震性
東金子地区体育館	1987	1,264.98	S造	1		新基準	-	-	◎

〔建物構成〕（「構造」欄の説明 RC：鉄筋コンクリート造/SRC：鉄筋鉄骨コンクリート造/S：鉄骨造/W：木造）

〔耐震性〕 ◎：新基準対応済み/○：耐震診断実施済み(IS値0.6以上)/△：耐震診断実施済み(IS値0.6未満)・耐震改修実施済み/★：耐震診断実施済み(IS値0.6未満)・耐震改修未実施

備考	
----	--

2. コスト・運営関連情報

単位(円)

区分	項目	2020年度	2021年度	2022年度	2023年度	2024年度
収入	分担金・負担金	0	0	0		
	使用料・手数料	23,388	39,144	38,390		
	国・県支出金	0	0	0		
	財産収入	173,784	339,920	65,719		
	市債	0	0	0		
	その他の収入	0	0	0		
	収入計	197,172	379,064	104,109		
支出	人件費	0	0	0		
	光熱水費	0	0	0		
	修繕費	0	0	0		
	委託料	6,890,929	7,823,548	8,106,745		
	使用料及び賃借料	339,487	326,471	326,471		
	工事請負費	0	0	0		
	公有財産購入費	0	0	0		
	備品購入費	0	0	0		
	その他支出	0	0	0		
支出計	7,230,416	8,150,019	8,433,216			
収支差額	▲ 7,033,244	▲ 7,770,955	▲ 8,329,107			

施設運営人員(人)	0	0	0		
-----------	---	---	---	--	--

備考	
----	--

施設名	東金子地区体育館
-----	----------

調査年度	令和4年度
施設分類	スポーツ・レクリエーション系施設

3. 利用関連情報  
〔施設全体〕

		2020年度	2021年度	2022年度	2023年度	2024年度
年間運営日数		190	357	357		
利用時間 (運営時間)	(月～日、祝)	9:00 ～ 21:30				※管理の都合上、利用時間の変更・臨時休館(業)となる場合があります。
		～				
		～				
休館(業)日	年未年始(12/28～1/4)					
年間利用可能時間		9,453.0	16,206.0	16,243.5		
年間利用時間		4,707.9	7,791.5	9,018.8		
年間利用件数		2,372	3,805	4,160		
年間利用者数		18,108	26,910	28,595		
施設全体稼働率(%)		49.80%	48.07%	55.52%		
児童・生徒数		-	-	-		
学級数		-	-	-		

〔個別〕

		2020年度	2021年度	2022年度	2023年度	2024年度
アリーナA 1/2 468.00 m <sup>2</sup>	利用可能時間	2,375.0	4,450.0	4,462.5		
	利用時間	1,481.7	2,667.1	2,991.2		
	稼働率(%)	62.38%	59.93%	67.02%		
アリーナB 1/2 468.00 m <sup>2</sup>	利用可能時間	2,375.0	4,450.0	4,462.5		
	利用時間	1,481.5	2,666.9	2,991.2		
	稼働率(%)	62.37%	59.93%	67.02%		
2階卓球場 - m <sup>2</sup>	利用可能時間	2,375.0	4,450.0	4,462.5		
	利用時間	587.6	1,239.7	1,844.8		
	稼働率(%)	24.74%	27.85%	41.34%		
テニスコート - m <sup>2</sup>	利用可能時間	2,328.0	2,856.0	2,856.0		
	利用時間	1,157.1	1,217.8	1,191.6		
	稼働率(%)	49.70%	42.64%	41.72%		
- m <sup>2</sup>	利用可能時間	-	-	-		
	利用時間	-	-	-		
	稼働率(%)	-	-	-		
- m <sup>2</sup>	利用可能時間	-	-	-		
	利用時間	-	-	-		
	稼働率(%)	-	-	-		
- m <sup>2</sup>	利用可能時間	-	-	-		
	利用時間	-	-	-		
	稼働率(%)	-	-	-		
- m <sup>2</sup>	利用可能時間	-	-	-		
	利用時間	-	-	-		
	稼働率(%)	-	-	-		
- m <sup>2</sup>	利用可能時間	-	-	-		
	利用時間	-	-	-		
	稼働率(%)	-	-	-		
- m <sup>2</sup>	利用可能時間	-	-	-		
	利用時間	-	-	-		
	稼働率(%)	-	-	-		


備考	2020年度の利用関連情報は、新型コロナウイルスの影響を受けています。 2021年度の利用関連情報は、新型コロナウイルスの影響を受けています。
----	--

施設名	宮寺地区体育館
設置根拠	入間市地区体育施設設置及び管理条例

調査年度	令和4年度
施設分類	スポーツ・レクリエーション系施設
設置地区	宮寺・二本木

1. 施設関連情報

〔基本情報〕

所在地	宮寺567				外観写真						
所管課	スポーツ推進課										
運営形態	指定管理（公益財団法人 入間市振興公社）										
土地	用途地域	市街化調整区域									
	建ぺい率(%)	60%	容積率(%)	200%							
	敷地面積(m <sup>2</sup> )	3,968.00	所有形態	賃貸借（一部）							
	延床面積(m <sup>2</sup> )	1,216.65	所有形態	市有							
建物	施設形態	単独施設	占有面積(m <sup>2</sup> )	1,216.65							
	複合施設名	-									
	ユニバーサルデザイン・バリアフリー対応状況										
	多機能トイレ	自動ドア	エレベーター	スロープ					手すり	点字ブロック	標識
	○	×	×	○	○	×					
	環境対応状況										
	自然エネルギー発電	屋上・壁面緑化	雨水・中水利用	LED照明	節水器具	その他	木造・木質化				
	×	×	×	×	×						

〔対応状況〕 ○：設備の設置あり / △：一部に設備の設置あり / ×：設備の設置無し / -：該当しない項目 / 空欄：取組実績なし

地域 防災計画	用途	避難所 収容人数(人)	緊急避難場所			
			火災	地震	土砂	洪水
	支援物資等集積防災拠点施設 避難所・避難場所	264	×	○	○	△

〔緊急避難場所〕 ○：災害対応可 / △：被災状況により災害対応可 / ×：災害対応不可 / -：対象外

建物名	建築年度	延床面積(m <sup>2</sup> )	構造	階数		耐震状況			
				地上	地下	基準	診断	改修年	耐震性
宮寺地区体育館	1992	1,216.65	S造	1		新基準	-	-	◎

〔建物構成〕（「構造」欄の説明 RC：鉄筋コンクリート造/SRC：鉄筋鉄骨コンクリート造/S：鉄骨造/W：木造）

〔耐震性〕 ◎：新基準対応済み/○：耐震診断実施済み(IS値0.6以上)/△：耐震診断実施済み(IS値0.6未満)・耐震改修実施済み/★：耐震診断実施済み(IS値0.6未満)・耐震改修未実施

備考	
----	--

2. コスト・運営関連情報

単位(円)

区分	項目	2020年度	2021年度	2022年度	2023年度	2024年度
収入	分担金・負担金	0	0	0		
	使用料・手数料	37,838	73,979	39,204		
	国・県支出金	0	0	0		
	財産収入	0	0	251,900		
	市債	0	0	0		
	その他の収入	0	0	0		
	収入計	37,838	73,979	291,104		
支出	人件費	0	0	0		
	光熱水費	0	0	0		
	修繕費	0	0	0		
	委託料	8,055,009	9,542,571	7,950,984		
	使用料及び賃借料	213,488	206,210	206,210		
	工事請負費	0	0	0		
	公有財産購入費	0	0	0		
	備品購入費	0	0	0		
	その他支出	0	0	0		
支出計	8,268,497	9,748,781	8,157,194			
収支差額	▲ 8,230,659	▲ 9,674,802	▲ 7,866,090			

施設運営人員(人)	0	0	0		
-----------	---	---	---	--	--

備考	
----	--

施設名	宮寺地区体育館
-----	---------

調査年度	令和4年度
施設分類	スポーツ・レクリエーション系施設

3. 利用関連情報  
〔施設全体〕

		2020年度	2021年度	2022年度	2023年度	2024年度
年間運営日数		190	357	357		
利用時間 (運営時間)	(月～日、祝)	9:00 ～ 21:30				※管理の都合上、利用時間の変更・臨時休館(業)となる場合があります。
		～				
		～				
休館(業)日	年未年始(12/28～1/4)					
年間利用可能時間		7,078.0	11,781.0	11,781.0		
年間利用時間		4,294.6	5,888.5	7,090.9		
年間利用件数		2,196	2,759	3,366		
年間利用者数		17,200	22,846	25,903		
施設全体稼働率(%)		60.67%	49.98%	60.18%		
児童・生徒数		-	-	-		
学級数		-	-	-		

〔個別〕

		2020年度	2021年度	2022年度	2023年度	2024年度
アリーナA 1/2 468.00 m <sup>2</sup>	利用可能時間	2,375.0	4,462.5	4,462.5		
	利用時間	1,425.9	2,225.9	2,755.5		
	稼働率(%)	60.03%	49.88%	61.74%		
アリーナB 1/2 468.00 m <sup>2</sup>	利用可能時間	2,375.0	4,462.5	4,462.5		
	利用時間	1,425.7	2,225.8	2,755.4		
	稼働率(%)	60.02%	49.87%	61.74%		
テニスコート - m <sup>2</sup>	利用可能時間	2,328.0	2,856.0	2,856.0		
	利用時間	1,443.0	1,436.8	1,580.0		
	稼働率(%)	61.98%	50.30%	55.32%		
- m <sup>2</sup>	利用可能時間	-	-	-		
	利用時間	-	-	-		
	稼働率(%)	-	-	-		
- m <sup>2</sup>	利用可能時間	-	-	-		
	利用時間	-	-	-		
	稼働率(%)	-	-	-		
- m <sup>2</sup>	利用可能時間	-	-	-		
	利用時間	-	-	-		
	稼働率(%)	-	-	-		
- m <sup>2</sup>	利用可能時間	-	-	-		
	利用時間	-	-	-		
	稼働率(%)	-	-	-		
- m <sup>2</sup>	利用可能時間	-	-	-		
	利用時間	-	-	-		
	稼働率(%)	-	-	-		
- m <sup>2</sup>	利用可能時間	-	-	-		
	利用時間	-	-	-		
	稼働率(%)	-	-	-		
- m <sup>2</sup>	利用可能時間	-	-	-		
	利用時間	-	-	-		
	稼働率(%)	-	-	-		

備考	2020年度の利用関連情報は、新型コロナウイルスの影響を受けています。 2021年度の利用関連情報は、新型コロナウイルスの影響を受けています。					
----	--	--	--	--	--	--




施設名	藤沢地区体育館
設置根拠	入間市地区体育施設設置及び管理条例

調査年度	令和4年度
施設分類	スポーツ・レクリエーション系施設
設置地区	藤沢第一

1. 施設関連情報

〔基本情報〕

所在地	下藤沢988-1				外観写真						
所管課	スポーツ推進課										
運営形態	指定管理（公益財団法人 入間市振興公社）										
土地	用途地域	第一種中高層住居専用									
	建ぺい率(%)	60%	容積率(%)	200%							
	敷地面積(m <sup>2</sup> )	4,950.86	所有形態	賃貸借（一部）							
建物	延床面積(m <sup>2</sup> )	1,268.51	所有形態	市有							
	施設形態	単独施設	占有面積(m <sup>2</sup> )	1,268.51							
	複合施設名	-									
	ユニバーサルデザイン・バリアフリー対応状況										
	多機能トイレ	自動ドア	エレベーター	スロープ					手すり	点字ブロック	標識
○	×	×	○	×	×						
環境対応状況							木造・木質化				
自然エネルギー発電	屋上・壁面緑化	雨水・中水利用	LED照明	節水器具	その他						
×	×	×	○	○							

〔対応状況〕 ○：設備の設置あり / △：一部に設備の設置あり / ×：設備の設置無し / -：該当しない項目 / 空欄：取組実績なし

地域 防災計画	用途	避難所 収容人数(人)	緊急避難場所			
			火災	地震	土砂	洪水
	支援物資等集積防災拠点施設 避難所・避難場所	280	○	○	○	×

〔緊急避難場所〕 ○：災害対応可 / △：被災状況により災害対応可 / ×：災害対応不可 / -：対象外

建物名	建築年度	延床面積(m <sup>2</sup> )	構造	階数		耐震状況			
				地上	地下	基準	診断	改修年	耐震性
藤沢地区体育館	1986	1,268.51	S造	1		新基準	-	-	◎

〔建物構成〕（「構造」欄の説明 RC：鉄筋コンクリート造/SRC：鉄筋鉄骨コンクリート造/S：鉄骨造/W：木造）

〔耐震性〕 ◎：新基準対応済み/○：耐震診断実施済み(IS値0.6以上)/△：耐震診断実施済み(IS値0.6未満)・耐震改修実施済み/★：耐震診断実施済み(IS値0.6未満)・耐震改修未実施

備考	
----	--

2. コスト・運営関連情報

単位(円)

区分	項目	2020年度	2021年度	2022年度	2023年度	2024年度
収入	分担金・負担金	0	0	0		
	使用料・手数料	25,841	28,982	31,311		
	国・県支出金	0	0	0		
	財産収入	0	0	492,800		
	市債	4,100,000	36,000,000	57,000,000		
	その他の収入	0	0	0		
	収入計	4,125,841	36,028,982	57,524,111		
支出	人件費	0	0	0		
	光熱水費	0	0	0		
	修繕費	0	0	0		
	委託料	11,832,356	9,535,181	14,714,389		
	使用料及び賃借料	6,307,020	6,307,020	6,307,020		
	工事請負費	1,250,000	37,600,000	56,582,000		
	公有財産購入費	0	0	0		
	備品購入費	0	0	0		
	その他支出	0	0	0		
支出計	19,389,376	53,442,201	77,603,409			
収支差額	▲ 15,263,535	▲ 17,413,219	▲ 20,079,298			

施設運営人員(人)	0	0	0		
-----------	---	---	---	--	--

備考	
----	--

施設名	藤沢地区体育館
-----	---------

調査年度	令和4年度
施設分類	スポーツ・レクリエーション系施設

3. 利用関連情報  
〔施設全体〕

		2020年度	2021年度	2022年度	2023年度	2024年度
年間運営日数		194	271	200		
利用時間 (運営時間)	(月～日、祝)	9:00 ～ 21:30				※管理の都合上、利用時間の変更・臨時休館(業)となる場合があります。
		～				
		～				
休館(業)日	年末年始(12/28～1/4) 改修工事に伴う休館(屋内施設:4/1～9/4)					
年間利用可能時間		11,781.0	15,874.5	13,212.0		
年間利用時間		6,150.9	7,310.3	6,459.2		
年間利用件数		3,089	3,251	2,853		
年間利用者数		27,510	27,601	23,279		
施設全体稼働率(%)		52.21%	46.05%	48.88%		
児童・生徒数		-	-	-		
学級数		-	-	-		

〔個別〕

		2020年度	2021年度	2022年度	2023年度	2024年度
アリーナA 1/2 468.00 m <sup>2</sup>	利用可能時間	2,375.0	3,387.5	2,500.0		
	利用時間	1,572.7	1,985.0	1,676.6		
	稼働率(%)	66.21%	58.59%	67.06%		
アリーナB 1/2 468.00 m <sup>2</sup>	利用可能時間	2,375.0	3,387.5	2,500.0		
	利用時間	1,572.6	1,984.8	1,676.6		
	稼働率(%)	66.21%	58.59%	67.06%		
2階卓球場 - m <sup>2</sup>	利用可能時間	2,375.0	3,387.5	2,500.0		
	利用時間	780.5	801.8	670.1		
	稼働率(%)	32.86%	23.66%	26.80%		
テニスコート - m <sup>2</sup>	利用可能時間	2,328.0	2,856.0	2,856.0		
	利用時間	1,149.3	1,232.0	1,084.0		
	稼働率(%)	49.36%	43.13%	37.95%		
グラウンド - m <sup>2</sup>	利用可能時間	2,328.0	2,856.0	2,856.0		
	利用時間	1,075.8	1,306.7	1,351.9		
	稼働率(%)	46.21%	45.75%	47.33%		
- m <sup>2</sup>	利用可能時間	-	-	-		
	利用時間	-	-	-		
	稼働率(%)	-	-	-		
- m <sup>2</sup>	利用可能時間	-	-	-		
	利用時間	-	-	-		
	稼働率(%)	-	-	-		
- m <sup>2</sup>	利用可能時間	-	-	-		
	利用時間	-	-	-		
	稼働率(%)	-	-	-		
- m <sup>2</sup>	利用可能時間	-	-	-		
	利用時間	-	-	-		
	稼働率(%)	-	-	-		
- m <sup>2</sup>	利用可能時間	-	-	-		
	利用時間	-	-	-		
	稼働率(%)	-	-	-		
- m <sup>2</sup>	利用可能時間	-	-	-		
	利用時間	-	-	-		
	稼働率(%)	-	-	-		


備考	2020年度の利用関連情報は、新型コロナウイルスの影響を受けています。 2021年度の利用関連情報は、新型コロナウイルスの影響を受けています。
----	--

施設名	西武地区体育館
設置根拠	入間市地区体育施設設置及び管理条例

調査年度	令和4年度
施設分類	スポーツ・レクリエーション系施設
設置地区	西武

### 1. 施設関連情報

#### 〔基本情報〕

所在地	野田1134-57							
所管課	スポーツ推進課							
運営形態	指定管理（公益財団法人 入間市振興公社）							
土地	用途地域	第一種低層住居専用地域						
	建ぺい率(%)	50%	容積率(%)	100%				
	敷地面積(㎡)	20,456.08	所有形態	市有				
	延床面積(㎡)	1,250.98	所有形態	市有				
建物	施設形態	単独施設	占有面積(㎡)	1,250.98				
	複合施設名	-						
	ユニバーサルデザイン・バリアフリー対応状況							
	多機能トイレ	自動ドア	エレベーター	スロープ	手すり	点字ブロック	標識	その他
	○	×	×	○	×	×		
	環境対応状況							木造・木質化
	自然エネルギー発電	屋上・壁面緑化	雨水・中水利用	LED照明	節水器具	その他		
	×	×	×	○	○			

〔対応状況〕 ○：設備の設置あり / △：一部に設備の設置あり / ×：設備の設置無し / -：該当しない項目 / 空欄：取組実績なし

地域 防災計画	用途	避難所 収容人数(人)	緊急避難場所			
			火災	地震	土砂	洪水
	支援物資等集積防災拠点施設 避難所・避難場所	280	○	○	○	○

〔緊急避難場所〕 ○：災害対応可 / △：被災状況により災害対応可 / ×：災害対応不可 / -：対象外

建物名	建築年度	延床面積(㎡)	構造	階数		耐震状況			
				地上	地下	基準	診断	改修年	耐震性
西武地区体育館	1988	1,250.98	S造	1		新基準	-	-	◎

〔建物構成〕（「構造」欄の説明 RC：鉄筋コンクリート造/SRC：鉄筋鉄骨コンクリート造/S：鉄骨造/W：木造）

〔耐震性〕 ◎：新基準対応済み/○：耐震診断実施済み(IS値0.6以上)/△：耐震診断実施済み(IS値0.6未満)・耐震改修実施済み/★：耐震診断実施済み(IS値0.6未満)・耐震改修未実施

備考	
----	--

### 2. コスト・運営関連情報

単位(円)

区分	項目	2020年度	2021年度	2022年度	2023年度	2024年度
収入	分担金・負担金	0	0	0		
	使用料・手数料	35,388	37,935	53,348		
	国・県支出金	0	0	0		
	財産収入	216,475	176,126	189,200		
	市債	5,400,000	86,000,000	0		
	その他の収入	0	0	0		
	収入計	5,651,863	86,214,061	242,548		
支出	人件費	0	0	0		
	光熱水費	0	0	0		
	修繕費	0	0	0		
	委託料	15,291,654	13,534,260	7,194,468		
	使用料及び賃借料	0	0	0		
	工事請負費	0	90,970,000	0		
	公有財産購入費	0	0	0		
	備品購入費	0	0	0		
	その他支出	0	0	0		
支出計	15,291,654	104,504,260	7,194,468			
収支差額	▲ 9,639,791	▲ 18,290,199	▲ 6,951,920			

施設運営人員(人)	0	0	0		
-----------	---	---	---	--	--

備考	
----	--

施設名	西武地区体育館
-----	---------

調査年度	令和4年度
施設分類	スポーツ・レクリエーション系施設

3. 利用関連情報  
〔施設全体〕

		2020年度	2021年度	2022年度	2023年度	2024年度
年間運営日数		190	171	356		
利用時間 (運営時間)	(月～日、祝)	9:00 ～ 21:30				※管理の都合上、利用時間の変更・臨時休館(業)となる場合があります。
		～				
		～				
休館(業)日	年末年始(12/28～1/4) 保守点検日(4/4)					
年間利用可能時間		7,125.0	6,412.5	13,350.0		
年間利用時間		3,465.0	3,234.7	6,983.6		
年間利用件数		1,513	1,338	2,554		
年間利用者数		20,732	14,021	30,136		
施設全体稼働率(%)		48.63%	50.44%	52.31%		
児童・生徒数		-	-	-		
学級数		-	-	-		

〔個別〕

		2020年度	2021年度	2022年度	2023年度	2024年度
アリーナA 1/2 468.00 m <sup>2</sup>	利用可能時間	2,375.0	2,137.5	4,450.0		
	利用時間	1,646.7	1,574.8	3,351.8		
	稼働率(%)	69.33%	73.67%	75.32%		
アリーナB 1/2 468.00 m <sup>2</sup>	利用可能時間	2,375.0	2,137.5	4,450.0		
	利用時間	1,646.5	1,574.6	3,351.6		
	稼働率(%)	69.32%	73.66%	75.31%		
2階スペース - m <sup>2</sup>	利用可能時間	2,375.0	2,137.5	4,450.0		
	利用時間	171.8	85.3	280.2		
	稼働率(%)	7.23%	3.99%	6.29%		
- m <sup>2</sup>	利用可能時間	-	-	-		
	利用時間	-	-	-		
	稼働率(%)	-	-	-		
- m <sup>2</sup>	利用可能時間	-	-	-		
	利用時間	-	-	-		
	稼働率(%)	-	-	-		
- m <sup>2</sup>	利用可能時間	-	-	-		
	利用時間	-	-	-		
	稼働率(%)	-	-	-		
- m <sup>2</sup>	利用可能時間	-	-	-		
	利用時間	-	-	-		
	稼働率(%)	-	-	-		
- m <sup>2</sup>	利用可能時間	-	-	-		
	利用時間	-	-	-		
	稼働率(%)	-	-	-		
- m <sup>2</sup>	利用可能時間	-	-	-		
	利用時間	-	-	-		
	稼働率(%)	-	-	-		
- m <sup>2</sup>	利用可能時間	-	-	-		
	利用時間	-	-	-		
	稼働率(%)	-	-	-		


備考	2020年度の利用関連情報は、新型コロナウイルスの影響を受けています。 2021年度の利用関連情報は、新型コロナウイルスの影響を受けています。
----	--

施設名	武道館
設置根拠	入間市体育施設設置及び管理条例

調査年度	令和4年度
施設分類	スポーツ・レクリエーション系施設
設置地区	豊岡第三

### 1. 施設関連情報

#### 〔基本情報〕

所在地	鍵山3-10-20				外観写真						
所管課	スポーツ推進課										
運営形態	指定管理（公益財団法人 入間市振興公社）										
土地	用途地域	市街化調整区域									
	建ぺい率(%)	60%	容積率(%)	200%							
	敷地面積(㎡)	4,899.49	所有形態	市有							
建物	延床面積(㎡)	4,026.71	所有形態	市有							
	施設形態	単独施設	占有面積(㎡)	4,026.71							
	複合施設名	-									
	ユニバーサルデザイン・バリアフリー対応状況										
	多機能トイレ	自動ドア	エレベーター	スロープ					手すり	点字ブロック	標識
○	×	○	○	○	×						
環境対応状況							木造・木質化				
自然エネルギー発電	屋上・壁面緑化	雨水・中水利用	LED照明	節水器具	その他						
×	×	×	×	×							

〔対応状況〕 ○：設備の設置あり / △：一部に設備の設置あり / ×：設備の設置無し / -：該当しない項目 / 空欄：取組実績なし

地域 防災計画	用途	避難所 収容人数(人)	緊急避難場所			
			火災	地震	土砂	洪水
	避難所・避難場所	814	×	○	○	×

〔緊急避難場所〕 ○：災害対応可 / △：被災状況により災害対応可 / ×：災害対応不可 / -：対象外

建物名	建築年度	延床面積(㎡)	構造	階数		耐震状況			
				地上	地下	基準	診断	改修年	耐震性
武道館	1991	3,663.76	RC造	2		新基準	-	-	◎
弓道場	1992	362.95	RC造	1		新基準	-	-	◎

〔建物構成〕（「構造」欄の説明 RC：鉄筋コンクリート造/SRC：鉄筋鉄骨コンクリート造/S：鉄骨造/W：木造）

〔耐震性〕 ◎：新基準対応済み/○：耐震診断実施済み(IS値0.6以上)/△：耐震診断実施済み(IS値0.6未満)・耐震改修実施済み/★：耐震診断実施済み(IS値0.6未満)・耐震改修未実施

備考	
----	--

### 2. コスト・運営関連情報

単位(円)

区分	項目	2020年度	2021年度	2022年度	2023年度	2024年度
収入	分担金・負担金	0	0	0		
	使用料・手数料	2,148,462	4,137,137	4,751,384		
	国・県支出金	0	0	0		
	財産収入	0	0	0		
	市債	0	5,900,000	0		
	その他の収入	0	0	0		
	収入計	2,148,462	10,037,137	4,751,384		
支出	人件費	0	0	0		
	光熱水費	0	0	0		
	修繕費	1,980,000	0	0		
	委託料	32,650,584	41,873,574	37,195,498		
	使用料及び賃借料	0	0	0		
	工事請負費	0	0	0		
	公有財産購入費	0	0	0		
	備品購入費	0	0	0		
	その他支出	0	0	0		
支出計	34,630,584	41,873,574	37,195,498			
収支差額	▲ 32,482,122	▲ 31,836,437	▲ 32,444,114			

施設運営人員(人)	0	0	0		
-----------	---	---	---	--	--

備考	
----	--

施設名	武道館
-----	-----

調査年度	令和4年度
施設分類	スポーツ・レクリエーション系施設

3. 利用関連情報  
〔施設全体〕

		2020年度	2021年度	2022年度	2023年度	2024年度
年間運営日数		191	351	351		
利用時間 (運営時間)	(月～日、祝)	9:00	～ 21:30	利用時間	※管理の都合上、利用時間の変更・臨時休館(業)となる場合があります。	
	(月～日、祝)	8:30	～ 21:30	窓口業務		
		～				
休館(業)日	年未年始(12/28～1/4) 清掃及び保守点検日(4/19・6/21・8/16・10/18・12/20・2/21)					
年間利用可能時間		23,588.5	43,348.5	43,348.5		
年間利用時間		7,088.0	12,692.0	14,876.0		
年間利用件数		5,172	8,121	9,323		
年間利用者数		20,907	34,149	39,995		
施設全体稼働率(%)		30.04%	29.27%	34.31%		
児童・生徒数		-	-	-		
学級数		-	-	-		

〔個別〕

		2020年度	2021年度	2022年度	2023年度	2024年度
第1道場(柔道場・中央) 1/3 199.39 m <sup>2</sup>	利用可能時間	2,005.5	3,685.5	3,685.5		
	利用時間	157.0	617.0	597.0		
	稼働率(%)	7.82%	16.74%	16.19%		
第1道場(柔道場・南) 1/3 199.39 m <sup>2</sup>	利用可能時間	2,005.5	3,685.5	3,685.5		
	利用時間	1,264.5	2,032.0	2,334.0		
	稼働率(%)	63.05%	55.13%	63.32%		
第1道場(柔道場・北) 1/3 199.39 m <sup>2</sup>	利用可能時間	2,005.5	3,685.5	3,685.5		
	利用時間	1,210.5	1,614.5	2,003.5		
	稼働率(%)	60.35%	43.80%	54.36%		
第2道場(剣道場・中央) 1/3 314.33 m <sup>2</sup>	利用可能時間	2,005.5	3,685.5	3,685.5		
	利用時間	77.0	560.5	747.5		
	稼働率(%)	3.83%	15.20%	20.28%		
第2道場(剣道場・南) 1/3 314.33 m <sup>2</sup>	利用可能時間	2,005.5	3,685.5	3,685.5		
	利用時間	1,065.0	1,929.0	2,198.5		
	稼働率(%)	53.10%	52.34%	59.65%		
第2道場(剣道場・北) 1/3 314.33 m <sup>2</sup>	利用可能時間	2,005.5	3,685.5	3,685.5		
	利用時間	1,080.5	1,631.5	2,053.5		
	稼働率(%)	53.87%	44.26%	55.71%		
トレーニング室 52.00 m <sup>2</sup>	利用可能時間	-	-	-		
	利用時間	-	-	-		
	稼働率(%)	-	-	-		
役員室(1階) 31.00 m <sup>2</sup>	利用可能時間	2,387.5	4,387.5	4,387.5		
	利用時間	59.0	81.5	106.0		
	稼働率(%)	2.47%	1.85%	2.41%		
役員室(2階) 31.00 m <sup>2</sup>	利用可能時間	2,387.5	4,387.5	4,387.5		
	利用時間	113.0	206.0	344.0		
	稼働率(%)	4.73%	4.69%	7.84%		
会議室(1階) 70.00 m <sup>2</sup>	利用可能時間	2,387.5	4,387.5	4,387.5		
	利用時間	407.0	676.0	809.0		
	稼働率(%)	17.04%	15.40%	18.43%		
会議室(2階) 82.00 m <sup>2</sup>	利用可能時間	2,387.5	4,387.5	4,387.5		
	利用時間	48.0	138.5	212.0		
	稼働率(%)	2.01%	3.15%	4.83%		
弓道場 362.95 m <sup>2</sup>	利用可能時間	2,005.5	3,685.5	3,685.5		
	利用時間	1,606.5	3,205.5	3,471.0		
	稼働率(%)	80.10%	86.97%	94.17%		


備考	2020年度の利用関連情報は、新型コロナウイルスの影響を受けています。 2021年度の利用関連情報は、新型コロナウイルスの影響を受けています。					
----	--	--	--	--	--	--

施設名	農村環境改善センター
設置根拠	入間市農村環境改善センター設置及び管理条例

調査年度	令和4年度
施設分類	スポーツ・レクリエーション系施設
設置地区	金子

1. 施設関連情報

〔基本情報〕

所在地	下谷ヶ貫915-3				外観写真						
所管課	農業振興課										
運営形態	指定管理（公益財団法人 入間市振興公社）										
土地	用途地域	市街化調整区域									
	建ぺい率(%)	50%	容積率(%)	100%							
	敷地面積(m <sup>2</sup> )	9,253.65	所有形態	市有							
建物	延床面積(m <sup>2</sup> )	1,265.80	所有形態	市有							
	施設形態	単独施設	占有面積(m <sup>2</sup> )	1,265.80							
	複合施設名	-									
	ユニバーサルデザイン・バリアフリー対応状況										
	多機能トイレ	自動ドア	エレベーター	スロープ					手すり	点字ブロック	標識
○	○	×	○	○	×						
環境対応状況							木造・木質化				
自然エネルギー発電	屋上・壁面緑化	雨水・中水利用	LED照明	節水器具	その他						
×	×	×	△	×							

〔対応状況〕 ○：設備の設置あり / △：一部に設備の設置あり / ×：設備の設置無し / -：該当しない項目 / 空欄：取組実績なし

地域 防災計画	用途	避難所 収容人数(人)	緊急避難場所			
			火災	地震	土砂	洪水
	避難所・避難場所	312	×	○	×	○

〔緊急避難場所〕 ○：災害対応可 / △：被災状況により災害対応可 / ×：災害対応不可 / -：対象外

建物名	建築年度	延床面積(m <sup>2</sup> )	構造	階数		耐震状況			
				地上	地下	基準	診断	改修年	耐震性
農村環境改善センター	1986	1,265.80	RC造	2		新基準	-	-	◎

〔建物構成〕（「構造」欄の説明 RC：鉄筋コンクリート造/SRC：鉄筋鉄骨コンクリート造/S：鉄骨造/W：木造）

〔耐震性〕 ◎：新基準対応済み/○：耐震診断実施済み(IS値0.6以上)/△：耐震診断実施済み(IS値0.6未満)・耐震改修実施済み/★：耐震診断実施済み(IS値0.6未満)・耐震改修未実施

備考	
----	--

2. コスト・運営関連情報

単位(円)

区分	項目	2020年度	2021年度	2022年度	2023年度	2024年度
収入	分担金・負担金	0	0	0		
	使用料・手数料	1,461,807	2,277,929	1,639,555		
	国・県支出金	0	0	0		
	財産収入	180,267	183,008	242,110		
	市債	0	3,300,000	78,300,000		
	その他の収入	0	0	0		
	収入計	1,642,074	5,760,937	80,181,665		
支出	人件費	0	0	0		
	光熱水費	0	0	0		
	修繕費	0	0	0		
	委託料	22,671,759	26,320,502	26,248,995		
	使用料及び賃借料	0	0	0		
	工事請負費	0	0	82,390,000		
	公有財産購入費	0	0	0		
	備品購入費	0	0	0		
	その他支出	58,725	41,876	42,708		
	支出計	22,730,484	26,362,378	108,681,703		
収支差額	▲ 21,088,410	▲ 20,601,441	▲ 28,500,038			

施設運営人員(人)	0	0	0		
-----------	---	---	---	--	--

備考	
----	--

施設名	農村環境改善センター
-----	------------

調査年度	令和4年度
施設分類	スポーツ・レクリエーション系施設

3. 利用関連情報  
〔施設全体〕

		2020年度	2021年度	2022年度	2023年度	2024年度
年間運営日数		218	359	178		
利用時間 (運営時間)	(月～日、祝)	9:00	～ 21:30	会議室等		※管理の都合上、利用時間の変更・臨時休館(業)となる場合があります。
	(月～日、祝)	8:30	～ 16:30	9～4月テニスコート		
	(月～日、祝)	8:30	～ 18:30	5～8月テニスコート		
休館(業)日		テニスコート：1/1、多目的ホール・会議室等：年末年始(12/29～1/3)				
年間利用可能時間		23,128.0	37,908.0	21,980.0		
年間利用時間		6,274.0	10,408.0	7,003.0		
年間利用件数		2,404	3,414	2,687		
年間利用者数		16,446	25,192	16,999		
施設全体稼働率(%)		27.12%	27.45%	31.86%		
児童・生徒数		-	-	-		
学級数		-	-	-		

〔個別〕

		2020年度	2021年度	2022年度	2023年度	2024年度
テニスコートA - m <sup>2</sup>	利用可能時間	2,544.0	3,158.0	3,158.0		
	利用時間	1,688.0	1,782.0	1,922.0		
	稼働率(%)	66.35%	56.42%	60.86%		
テニスコートB - m <sup>2</sup>	利用可能時間	2,544.0	3,158.0	3,158.0		
	利用時間	1,650.0	1,834.0	1,922.0		
	稼働率(%)	64.85%	58.07%	60.86%		
多目的ホール 395.25 m <sup>2</sup>	利用可能時間	2,255.0	3,949.0	1,958.0		
	利用時間	1,717.0	3,086.0	1,495.0		
	稼働率(%)	76.14%	78.14%	76.35%		
調理実習室 60.45 m <sup>2</sup>	利用可能時間	2,255.0	3,949.0	1,958.0		
	利用時間	56.0	128.0	88.0		
	稼働率(%)	2.48%	3.24%	4.49%		
生活研修室 30.87 m <sup>2</sup>	利用可能時間	2,255.0	3,949.0	1,958.0		
	利用時間	92.0	597.0	108.0		
	稼働率(%)	4.07%	15.11%	5.51%		
視聴覚・図書室 59.15 m <sup>2</sup>	利用可能時間	2,255.0	3,949.0	1,958.0		
	利用時間	198.0	168.0	99.0		
	稼働率(%)	8.78%	4.25%	5.05%		
会議室(和(大)) 59.15 m <sup>2</sup>	利用可能時間	2,255.0	3,949.0	1,958.0		
	利用時間	303.0	882.0	356.0		
	稼働率(%)	13.43%	22.33%	18.18%		
会議室(和(小)) 30.87 m <sup>2</sup>	利用可能時間	2,255.0	3,949.0	1,958.0		
	利用時間	126.0	396.0	151.0		
	稼働率(%)	5.58%	10.02%	7.71%		
会議室(洋(大)) 59.15 m <sup>2</sup>	利用可能時間	2,255.0	3,949.0	1,958.0		
	利用時間	219.0	739.0	463.0		
	稼働率(%)	9.71%	18.71%	23.64%		
会議室(洋(小)) 30.87 m <sup>2</sup>	利用可能時間	2,255.0	3,949.0	1,958.0		
	利用時間	225.0	796.0	399.0		
	稼働率(%)	9.97%	20.15%	20.37%		
- m <sup>2</sup>	利用可能時間	-	-	-		
	利用時間	-	-	-		
	稼働率(%)	-	-	-		
- m <sup>2</sup>	利用可能時間	-	-	-		
	利用時間	-	-	-		
	稼働率(%)	-	-	-		

備考	2020年度の利用関連情報は、新型コロナウイルスの影響を受けています。 2022年度は、改修工事のため使用できない期間がありました。
----	---