




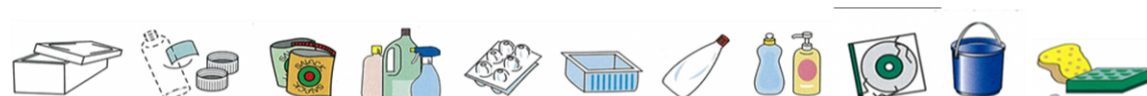
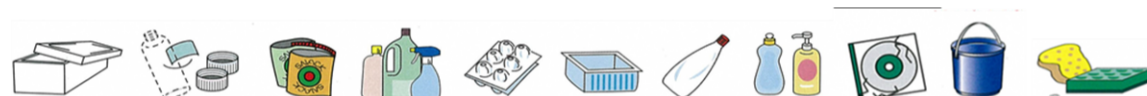

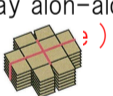




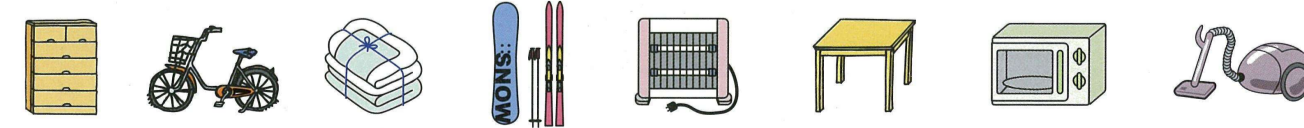
Wastong Paraan ng Paghihiwalay at Pagtatapon ng Basura sa Iruma Shi

Simula Abril 2023 ,lahat ng produktong gawa sa plastik (kabilang ang matitigas na plastik) ay itatapon bilang plastik at vinyl.

Itapon sa araw ng koleksyon hanggang 8:30 ng umaga

タガログ語

Ilagay ang araw kung saan nakatirang lugar.

Uri ng Basura	Araw ng Koleksyon	Basurang maaring itapon	Pagtatapon	
Nasusunog	Lingguhan	Basurang pagkain(tanggalin ang tubig),sanga ng puno,dahon, lamping papel(alisin ang dumi),maruming damit(gupitin ng hindi hahaba sa 30cm),video tape,cassette tape(kasama ang case) sapatos,bag,sinturon,tsinelas,maliit na stuffed toy,sumbrero,guwantes,bola ng baseball·soccer·tennis·golf at kauri nito,shell,produktong gawa sa balat.sanga at tabla (putulin ng 10cm ang lapad at hindi lalampas sa 30 cm ang haba talian at itapon. 	Walang kulay (transparent) o puting transparent na bag	
	Lingguhan	Mga metal(kawali,aluminum foil atpb)ceramic,babasaging baso,de-kuryeteng maliliit na kagamitan, incandescent bulb ,LED bulb ,payong, tansan o metal na takip ng bote atbp .Lahat ng lata ng inumin maliban sa lata ng prutas ✖Ang maliliit na kasangkapang de-kuryente,balde,kawali atbp. ay hindi dapat hihigit sa 30cm ang laki 	Walang kulay at transparent na bag	
Hinasusunog	Lingguhan	Ubusin ang laman ng spray can (kasama ang spray can type na fire extinguisher)gas para sa desktop gas stove at mga disposable lighters ilagay sa hiwalay na supot.(spray can ,desktop stove gas can at lighters ay magkakasama) 	Walang kulay at transparent na bag	
	Lingguhan	Ang mga bagay na gawa sa purong plastik (laruan,sipilyo,at iba pang matitigas na produktong plastik,styrofoam,mga takip at label ng PET,mga lalagyang ng sabong panglaba,tray ng pagkain,clear file ,espongha,atbp.)na walang 50cm ang haba . hugasan ang mga lalagyang may laman at kung hindi maalis ang dumi ,itapon ng unti-unti bilang nasusunog na basura.Kung may iba pang materyales na nakakabit katulad ng metal,salamin ay dapat itong alisin at paghihiwalayin ayon sa material.Kung hindi ito maalis,itapon ito bilang nasusunog na basura. 	Walang kulay at transparent na bag	
Recyclable	Lumang papel	Lingguhan	Ang mga bagay na gawa sa purong plastik (laruan,sipilyo,at iba pang matitigas na produktong plastik,styrofoam,mga takip at label ng PET,mga lalagyang ng sabong panglaba,tray ng pagkain,clear file ,espongha,atbp.)na walang 50cm ang haba . hugasan ang mga lalagyang may laman at kung hindi maalis ang dumi ,itapon ng unti-unti bilang nasusunog na basura.Kung may iba pang materyales na nakakabit katulad ng metal,salamin ay dapat itong alisin at paghihiwalayin ayon sa material.Kung hindi ito maalis,itapon ito bilang nasusunog na basura. 	Walang kulay at transparent na bag
		Lingguhan	Lumang Tela Damit, tuwalya,kurtina atbp (kabilang ang lace na kurtina).Gupitin ang marumi,basa at punit-punit at iisama sa nasusunog na basura.	Walang kulay at transparent na bag
		Lingguhan	Pahayagan . Flyer Hindi na kailangang paghiwalayin. 	Pagsamahin ang magkauri at itali ng hugis krus
		Lingguhan	Magazine at lba pa Ang mga libro ay kasama sa magazine Ang mga kahong papel at papel na galing sa tahanan maliban sa pahayagan,magasin,karton atmga paketeng papel ay "miscellaneous items."	huwag gumamit ng adhesive tape tulad ng gum tape
		Lingguhan	Karton Tiklupin at talian (Ang karton ay ang may alon-alon sa mga pagitan.) Tanggalin ang "tomogane"(sta at ilagay sa hindi nasusunog na basura) 	
	Lingguhan	Paper pack Hugasan, buksan at patuyuin. Kung ang loob ay aluminum katulad ng lagayan ng sake ito ay sa nasusunog na basura.		
PET bottle	Lingguhan	Bote Banlawan ng tubig ang loob.Ilagay ang plastic na takip sa bag na lagayan ng plastic,vinyl. Maliban dito ang ibang takip ay hindi nasusunog . Ang bottle ng Plum Wine ay hindi nasusunog na basura. 	Magkaka- uri para sa walang kulay at transparent na bag	
		Lata Ang lata ng inumin tulad ng juice at beer at mga latang prutas maliban dito ang ibang mga lata ay hindi nasusunog.Hindi na kinakailangang paghiwalayin ang aluminum at steel. Banlawan ang loob nito. 		
		PET bottle Mga may markang PET1 na softdrinks,alcoholic na inumin,toyo atbp. Banlawan ang loob at pipiin.ilagay ang takip at label sa plastic vinyl bag. 		
apagnibin	Lingguhan	Dry cell na baterya, hugis bilog na baterya,rechargeable na baterya,fluorescent tube,compact fluorescent lamp,mercury thermometer,atbp.*Kung may panganib na mag crack ilagay ito sa lagayan noong binili o kaya ay balutin sa pahayagan. 	Magkaka- uri para sa walang kulay at transparent na bag	
Malalaking Basura (May bayad)		Ang haba ay higit sa 30cm at mabigat. Computer Printer,Microwave oven,Vacuum cleaner,Kalan atbp.·Puwede rin i-tsek ang Garbage Channel at Iruma Sorting App.Kung may katanungan mangyaring makipag-ugnayan sa General Clean Center . ☎04—2934—5546  Aircon,T.V. (CRT·Ekisho · Plasma) ,refrigerator · freezer,washing machine · clothes dryer,computer ay hindi kukunin. Mga electric cigarette,tabakong hindi nasusunog sa init (ibalik sa tindahang binilhan o kaya ay dalhin sa recycling store.)		

Wastong Pagtatapon ng Recycable na Basura

Iruma City Garbage Separation
Mayroong App. sa kasalukuyan



<p>Plastic · Vinyl</p> <p>Ang mga bagay na gawa sa purong plastik Kung may iba pang materyales na nakakabit katulad ng metal, salamin ay dapat itong alisin at paghiwalayin ayon sa material</p> <p>① Alisin ang takip. ② Banlawan ang loob. ③ Ilagay sa walang kulay na bag at itapon.</p> <p>※Kung nakadikit ang laman hugasan ang sa loob.</p>	<p>Bote</p> <p>Lahat ng klase ng bote (kasali kahit basag)</p> <p>① Alisin ang takip na metal (tansan). ② Banlawan ang loob. ③ Ilagay sa walang kulay na bag, itapon.</p>	<p>Lata</p> <p>Lata ng inumin katulad ng juice at beer, lata ng prutas, maliban dito lahat ng lata ay hindi nasusunog na basura.</p> <p>① Banlawan ang loob. ② Ilagay sa walang kulay na bag, itapon.</p>	<p>PET Bottle</p> <p>Mga lagayan ng softdrinks (juice, mineral water, atbp) inuming may alcohol (sake, sochu, whisky, mirin, atbp) toyo.</p> <p>① Alisin ang takip at label. ② Banlawan ang loob ③ Pipiin ④ Ilagay sa walang kulay na bag, itapon</p> <p>Para lang sa may ganitong marka PET 1.</p>
---	--	---	---

Paghiwalayin ayon sa uri ng basura. Ilagay sa plastic, vinyl ang takip na may markang plastic at ang walang marka at ilagay sa basurang hindi nasusunog.

<p>Lumang tela</p> <p>Damit, Tuwalya · Kurtina</p> <p>Ilagay sa walang kulay na bag at itapon. Hindi kinakailangang tanggalin ang botones at siper. Hindi ire-recycle ang marumi, basa at sira na.</p>	<p>Pahayagan · Leaflets</p> <p>Pahayagan · Nakasingit na Ads sa pahayagan</p> <p>Talian at itapon. Hindi kinakailangang paghiwalayin ang pahayagan at leaflets. Tanggalin ang pinaglasyang vinyl na bag at ilagay sa plastic, vinyl na basura.</p>	<p>Karton</p> <p>Tanggalin ang staple wire, metal tiklupin, talian at itapon. Itapon ang staple wire, metal sa hindi nasusunog na basura.</p>	<p>Karton Papel</p> <p>Kung nababalot ng aluminum ang loob katulad ng Sake, itapon sa nasusunog na basura.</p> <p>① Banlawan ang loob. ② Buksan at patuyuin. ③ Talian at itapon.</p>
--	--	---	--

Paghiwalayin, itapon ayon sa uri. Huwag ilabas kung may snow o ulan sa araw ng pangongolekta, itapon sa susunod na araw ng koleksyon.

Magazine · Iba pang Papel

<p>Magazine</p> <p>Magazine, libro, dictionaries atbp. talian at itapon.</p> <p>Tanggalin ang metal sa mga album at files, tapon sa nasusunog na basura, sa hindi nasusunog ang natira.</p>	<p>Iba pang papel Wastong pagtatapon (Sundin ang nasabing wastong paraan)</p> <p>Paghiwalayin ang pahayagan, karton, at papel na karton.</p> <p>① Isama sa magazine Talian at itapon.</p> <p>② Ibang papel, Talian at itapon.</p> <p>③ Ilagay sa papel na supot at itapon</p>	
---	---	--

Ang ibat ibang papel ay... mga papel na galing sa tahanan maliban sa kahong papel, pahayagan · magazine · karton · kartong papel.

<p>○ (halimbawa) Iba pang papel</p> <p>kahong papel (lagayan ng candy · kahon ng tissue), notebook, papel para sa copier, sobre · post card (nasusunog ang bahaging may sulat ng personal ng impormasyon) papel na pambalot, supot na papel memo, kalendaryo, papel na binder, pulputan ng toilet paper atbp.</p> <p>※ Tanggalin kung may kasama metal (staple wire).</p> <p>Ang ginawang vinyl na hawakan at mga bag na papel ay nasusunog na basura</p> <p>Tanggalin ang vinyl sa labasan ng tissue</p> <p>Alisin ang vinyl at pipiin ang kahon</p> <p>Tanggalin at itapon ang bahaging metal at plastic</p>	<p>✗ (halimbawa) Papel na hindi kabilang sa Iba pang papel</p> <p>Itapon sa nasusunog na basura ang mga sumusunod na papel. Papel na may coating na vinyl · crimping postcard · litrato · basong papel · platong papel at iba pang wax processed na papel carbon papel, maruming papel, papel na may sulat ng crayola, mabangong papel kahon ng sabon, kahon ng pabango atbp) papel na may balot ng aluminum (takip ng</p> <p>Nasusunog na basura ang crimping postcard at postcard na may halong vinyl</p> <p>※ Nasusunog na basura ang bahaging may nakasulat na personal na impormasyon.</p> <p>papel na nabasa ng tubig, may langis na papel</p> <p>Litrato at papel na may sulat ng crayola</p> <p>Papel na may coating ng alumina (takip ng ramen at kauri)</p>
---	---

Wastong pagtatapon ng gamit sa bahay ayon sa batas ng pagre-recycle ng Home Appliances

Dahil sa ipinatutupad ng Home Appliance Recycling Law (Act of Recycling of Specified Household Equipment) hindi maaring kunin at itapon ng Lunsod ang air conditioner, TV, refrigerator/freezer, washing machine at clothes dryer. Mangyaring sumanguni sa sumusunod na paraan kapag magtatapon ng kasangkapan sa bahay.

Nais itapon ang Aircon, T.V. (CRT, LCD, Plasma), Refrigerator · Freezer, Washing Machine at Clothes dryer.

<ul style="list-style-type: none"> May kapalit sa pagbili Alam mo kung saan binili ang item 	<ul style="list-style-type: none"> Walang kapalit sa pagbili Hindi alam kung saan binili ang item
---	---

Bayaran ang supplier para sa pagrecycle at pagtatapon.

Suriin ang manufacturer at laki, bumili sa post office ng tiket para sa pagrecycle at idikit sa item

Mag-request ng sasakyan

Sariiling magdadala

Ipapa-alam sa Green Center mangyaring makipag

Dalihin sa itinalagang lokasyon ng pick-up na nasa kanan

Halaga ng Pagtatapon		
Uri ng Kagamitan	Bayad sa Recycle	Tala
T.V. (big)	2,420円 ~ 3,700円	16型 laki pataas
T.V. (small)	1,320円 ~ 3,100円	15型 laki pababa
AIRCON	990円 ~ 2,000円	Yanmar lang 9,900円
REF/FREEZER (big)	4,730円 ~ 5,600円	171 0 pataas
REF/FREEZER (small)	3,740円 ~ 5,200円	170 0 pababa
Washing Machine (clothes dryer)	2,530円 ~ 3,300円	

※ Ang halaga ay nag-iiba depende sa manufacturer.

※ Ang listahan ng halaga ay batay noong Abril, 2020. Ito'y basehan lamang.

※ May kukuhanang bayad sa pagpasok.

※ May hiwalay na bayad kung magrequest ng sasakyan.

Itinalagang lugar kung saan kukuhanin (pick-up place)		
Lokasyon (pick-up)	Lugar	Telepono
Sou Envr, Devt Iruma Eco, Stock Co. Ltd	Iruma City Bushi 763-1	04-2932-9980
Kurume transport Co. Ltd. Iruma Branch	Iruma City Nihongi 1278-7	04-2935-2157

※ Tingnan ang araw at oras ng pick-up at lugar kung direktang dadalhin.

Pagproseso ng Personal Computer

Kinokolekta at nire-recycle ng manufacturer ang mga PC na hindi na kailangan sa bahay.

【Makipag-ugnayan para sa pangongolekta】
Kapag alam ang manufacturer 「Recycle Reception Window」 ng bawat Manufacturer

Kung walang manufacturer na mangongolekta (nabankrupt, sariling gawa atbp.)

Gen.Inc. Association PC 3R Prom Ass.
☎ 03-5282-7685

May bayad ang pagre-recycle sa itatapon ng PC na binili bago mag Setyembre 2003 o mga home built PC.

Ang PC binili simula Oktubre 2003 ay may markang pang-recycle kaya walang pang-babayaran.