

# 雑がみ回収にご協力を！

入間市では雑誌・雑がみなどの紙類の分別収集を行っています！  
可燃ごみに出さず、資源ごみとして「古布・紙類」の日に出してください。  
雑がみは資源です！



入間市マスコット  
キャラクター  
いるティー

## 雑がみの出し方の例



雑誌の間に挟んで、  
十文字にしぼって出  
す



雑がみをまとめ  
て、ひもでしぼっ  
て出す

新聞・ダンボール・紙パックとは別にしてください。



細かいもの  
を紙袋に入  
れて出す


## 雑がみとして出せるもの



トイレッ  
トペーパーの芯



ノート




はがき

圧着はがき・個人情報  
部分は可燃ごみ

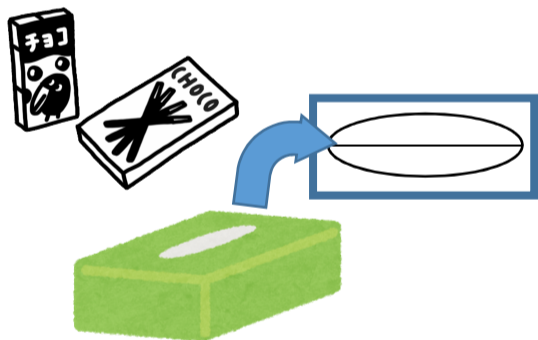


封筒

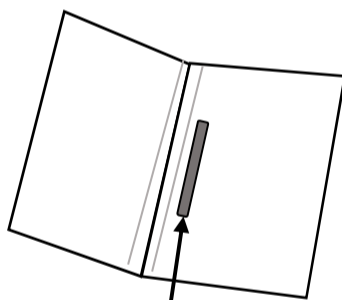
(窓のビニール部分は取る)



コピー用紙



お菓子、箱ティッシュの空き箱  
(箱を畳む、ビニールを取る)



紙製バインダー

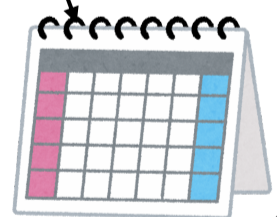
(金具・プラスチックは取り外す)



紙袋

(ビニール加工は可燃ごみ)

カレンダー  
(金具は取り外す)



紙袋もない場合は裏面の雑がみ回収袋を作ってみよう!!

## 雑がみとして出せないもの



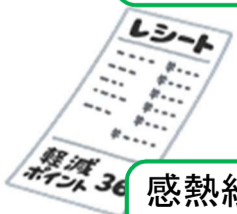
匂いのついた紙  
(粉石けんの箱 など)



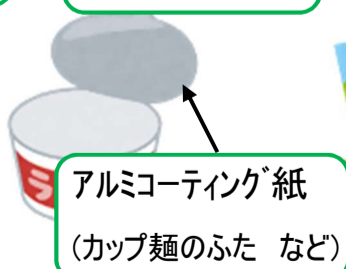
ワックス加工品  
(紙コップ など)



汚れた紙



感熱紙  
(レシート など)



アルコーティング紙  
(カップ麺のふた など)



写真

など...

※詳細はQRコード  
入間市公式ホームページ  
「雑がみは資源です！」を  
ご覧ください。



お問い合わせ先:入間市総合クリーンセンター TEL:04-2934-5546




用意するもの  
 ・新聞紙  
 ・のり  
 ・紙テープ

【本体】




① 4枚重ねて下部1/8を折る



② 内側に向かって両方向から折り曲げ、左側の4枚を右側の1枚目に7cm差し込みのり付けする。

のり付け

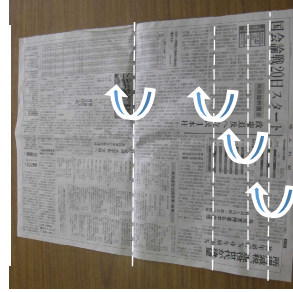


③ 新聞紙の真ん中に向かって下部を折る



④ 折った袋の手前側を開く

【取っ手】




① 半分に切った新聞を半分の半分の半分に折る




② 更に半分に折る



③ 丸く曲げながら折る



⑥ のりを付けて折る。または紙テープで止める



⑦ 上部5cmほどを内側に折り込む



④ 本体に紙テープで止める



完成！

※取っ手はなくてもいいよ！

雑がみ回収袋の作り方

入間市 総合クリーンセンター

TEL: 04-2934-5546