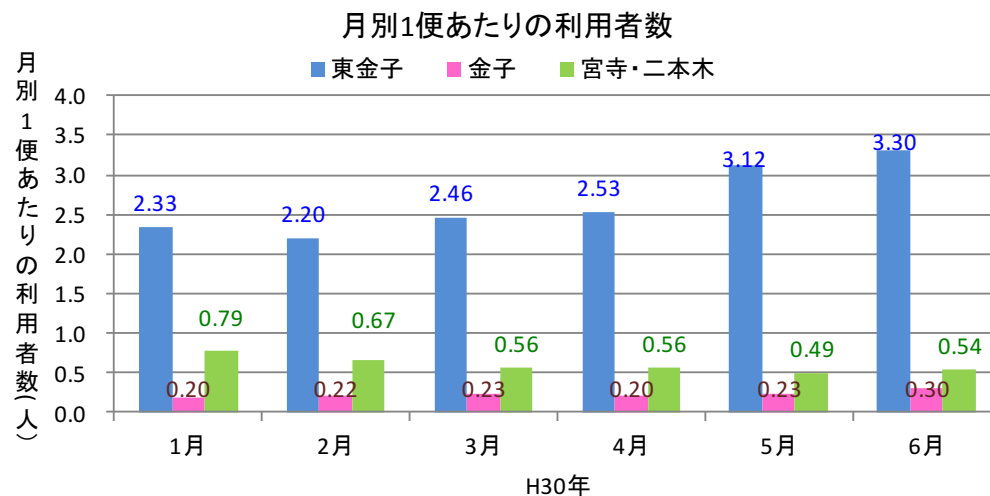
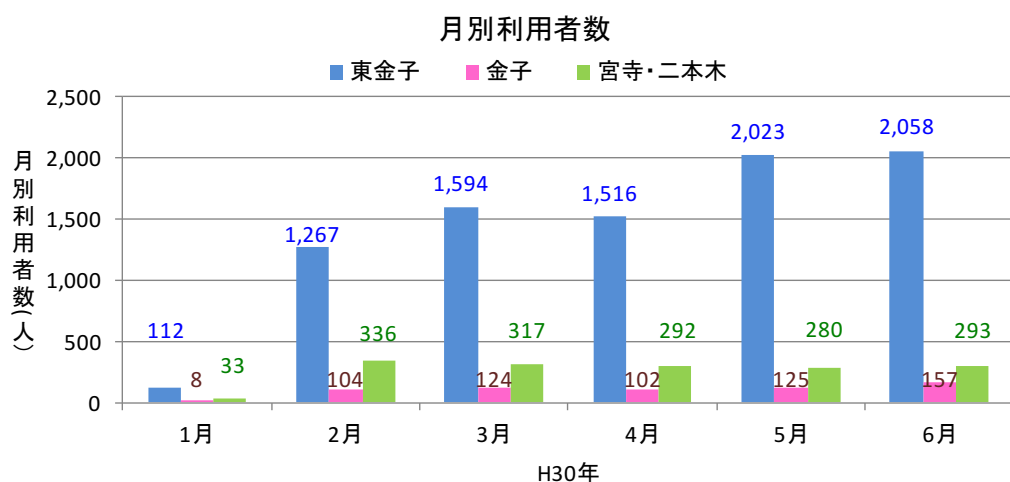


金子コースの再調査結果について



調査の目的

金子コースにおいては、東金子コースの1/10、宮寺・二本木コースの1/2程度の利用者数しかなく、利用需要の有無、需要への対応ができていないかの確認を行うため、再調査を行った。





金子地区アンケート調査

金子地区在住の1,500人（無作為抽出）を対象に、バス交通に関する利用実態や課題を把握するために、アンケート調査（郵送方式）を実施。

回収数：623票（回収率41.5%）

アンケート内容

- (1) 回答者属性
- (2) ていーワゴンの認知度
- (3) 利用有無
- (4) 利用状況（利用者）
- (5) 利用しない理由（非利用者）
- (6) ていーワゴンが走ってほしい場所・時間
- (7) 自由意見



金子地区アンケート調査

回収状況

- 金子中央からの回収率が他地区より低い状況にある。
- 60歳以上の高齢者からの回答率が高い。

| 金子地区 | 16歳－19歳 | 20歳－29歳 | 30歳－39歳 | 40歳－49歳 | 50歳－59歳 | 60歳－69歳 | 70歳－79歳 | 80歳以上 | 配布数 | 回収数 | 回収率 |
|------|---------|---------|---------|---------|---------|---------|---------|-------|------|-----|-----|
| 木蓮寺 | 5 | 11 | 11 | 16 | 15 | 19 | 13 | 8 | 97 | 40 | 41% |
| 南峯 | 24 | 55 | 54 | 85 | 75 | 99 | 67 | 39 | 498 | 202 | 41% |
| 寺竹 | 14 | 31 | 31 | 48 | 43 | 57 | 38 | 22 | 285 | 116 | 41% |
| 金子中央 | 5 | 12 | 12 | 18 | 16 | 21 | 14 | 8 | 106 | 29 | 27% |
| 西三ツ木 | 4 | 8 | 8 | 13 | 11 | 15 | 10 | 6 | 74 | 36 | 49% |
| 三ツ木台 | 4 | 10 | 10 | 15 | 13 | 18 | 12 | 7 | 89 | 43 | 48% |
| 上谷ヶ貫 | 4 | 9 | 9 | 13 | 12 | 16 | 11 | 6 | 79 | 40 | 51% |
| 下谷ヶ貫 | 4 | 8 | 8 | 12 | 11 | 15 | 10 | 6 | 73 | 30 | 41% |
| 花ノ木 | 2 | 5 | 5 | 8 | 7 | 10 | 7 | 4 | 49 | 17 | 35% |
| 中神 | 5 | 12 | 11 | 18 | 16 | 21 | 14 | 8 | 104 | 39 | 37% |
| 根岸 | 2 | 5 | 5 | 8 | 7 | 9 | 6 | 4 | 46 | 25 | 54% |
| 配布数 | 73 | 166 | 163 | 255 | 226 | 298 | 202 | 117 | 1500 | | |
| 回収数 | 13 | 51 | 49 | 76 | 91 | 156 | 135 | 49 | | | |
| 回収率 | 18% | 31% | 30% | 30% | 40% | 52% | 67% | 42% | | | |

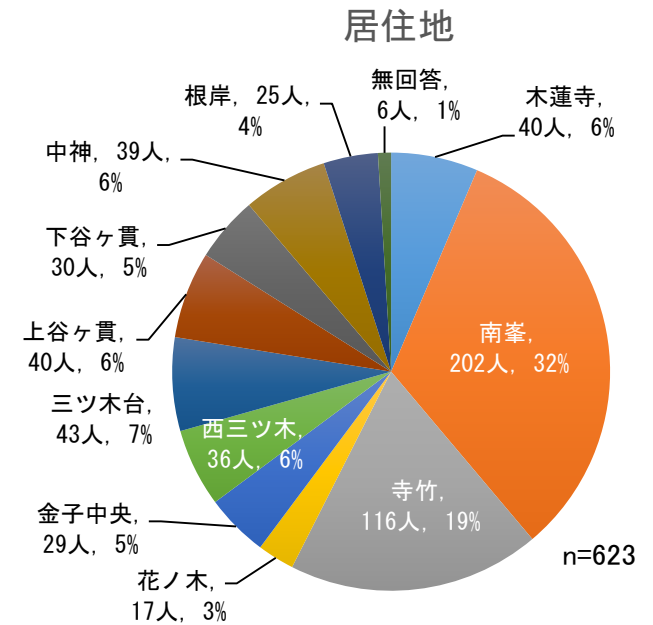
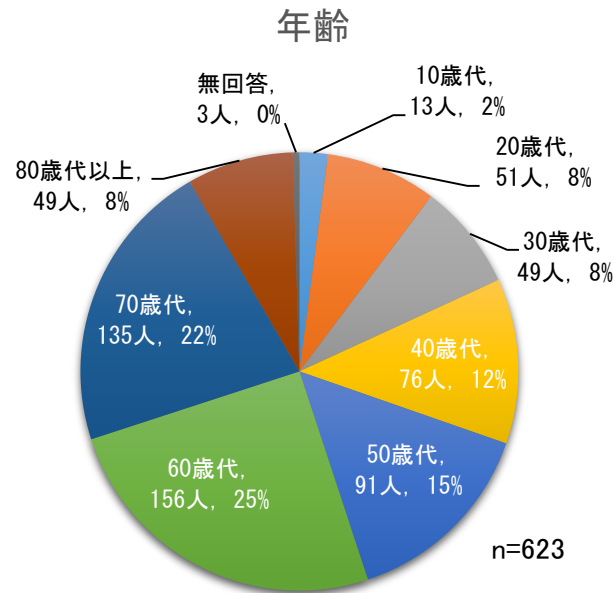
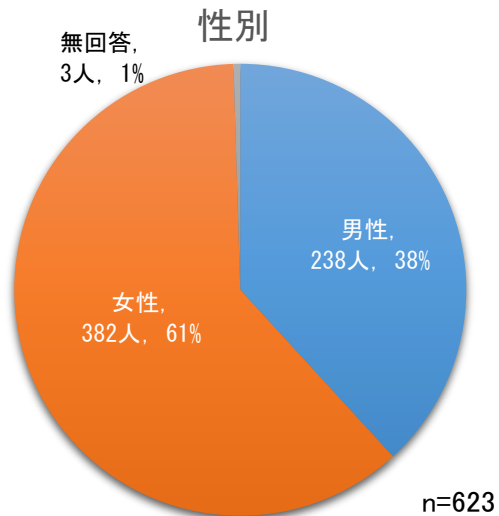
※回収数は無回答を除いた数



金子地区アンケート調査結果

(1) 回答者属性

- 女性からの回答が61%と、男性より多かった。
- 60歳以上の回答が55%を占める。
- 南峯地区からの回答が32%と最も多かった。

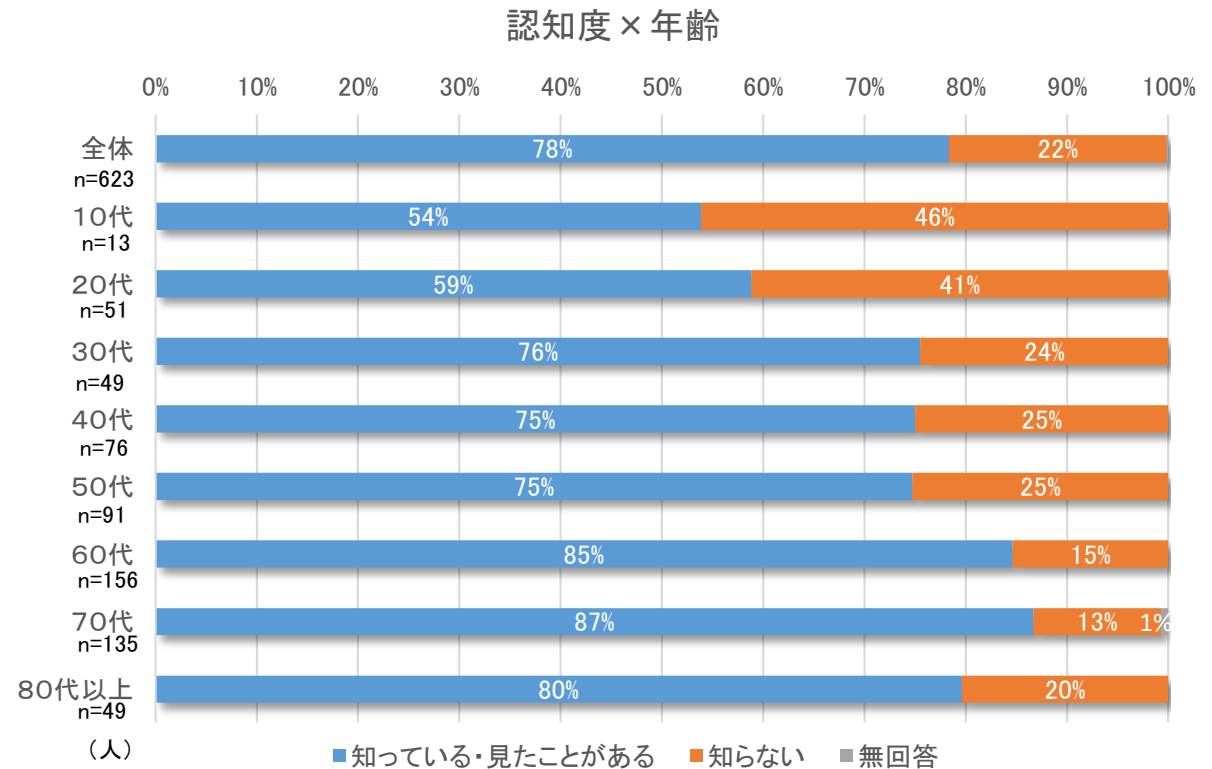
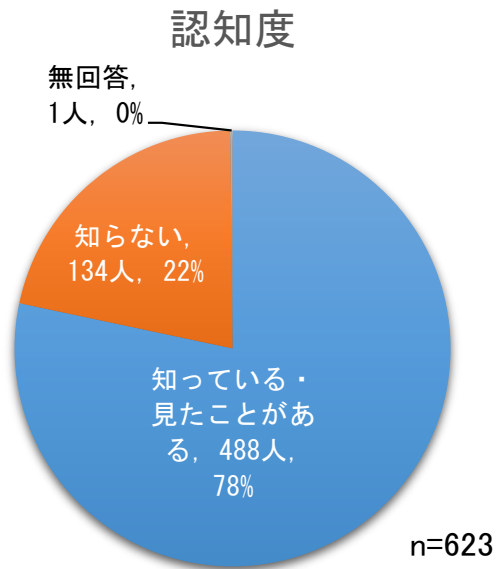




金子地区アンケート調査結果

(2) ていーワゴンの認知度

- 約8割の方は、ていーワゴンについて知っている。
- 高齢者ほど、認知度が高い。

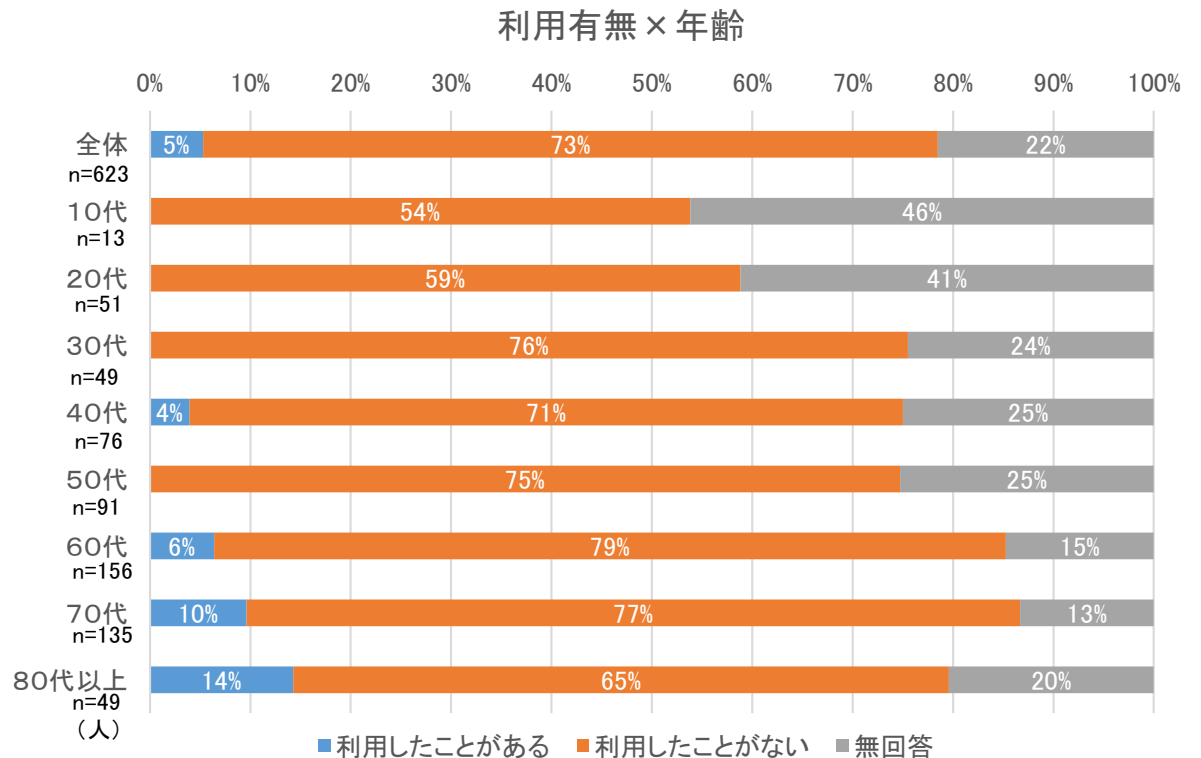
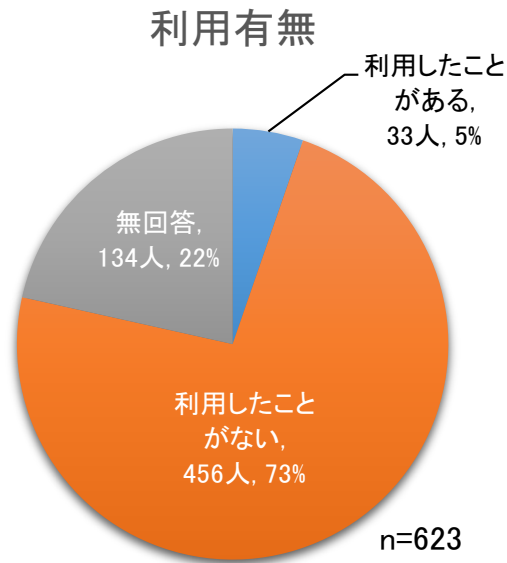




金子地区アンケート調査結果

(2) ていーワゴンの利用有無

- 利用したことがある方は、5%に留まる。
- 利用者は、60歳以上の高齢者が多い。



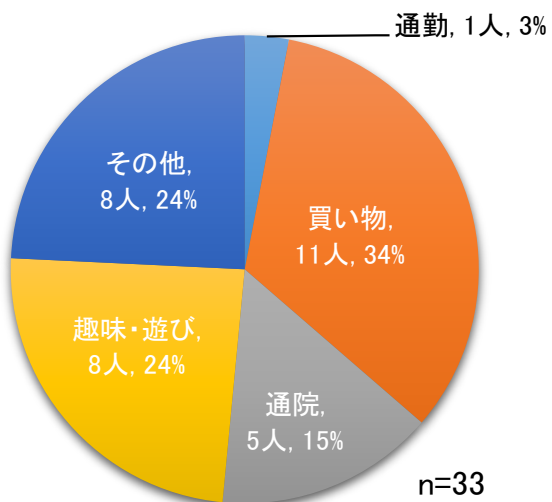


金子地区アンケート調査結果

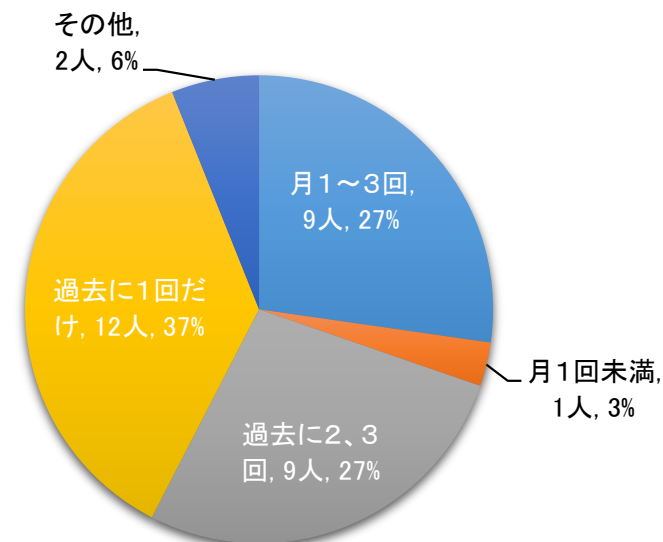
(3) 利用状況（利用したことがある方）

- 買い物が最も多く34%を占める。
- 定期的に利用している方は少ない。

利用目的



利用頻度



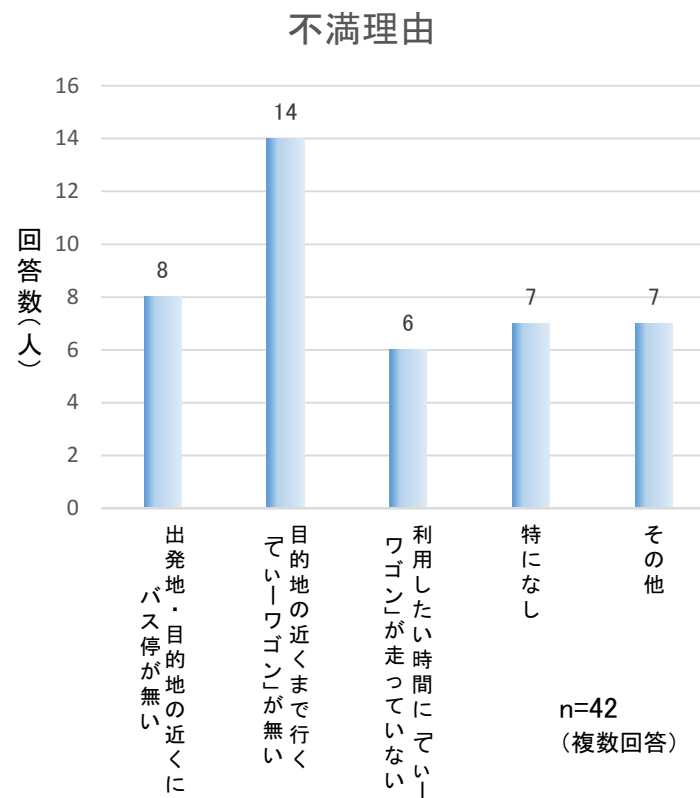
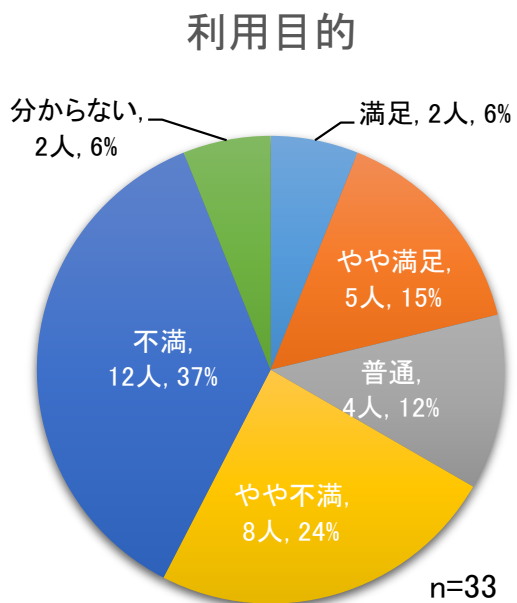
| その他回答 | |
|-----------------|---|
| 路線バスからの乗り継ぎ(中神) | 4 |
| 試しに乗ってみた | 3 |
| 懇親会・会合 | 2 |
| 金子公民館の利用 | 2 |
| 散歩 | 1 |



金子地区アンケート調査結果

(4) 満足度 (利用したことがある方)

- 「やや不満」「不満」と感じている方が61%を占める。
- 利用したい場所にルートが無いことが不満理由の多くを占める。



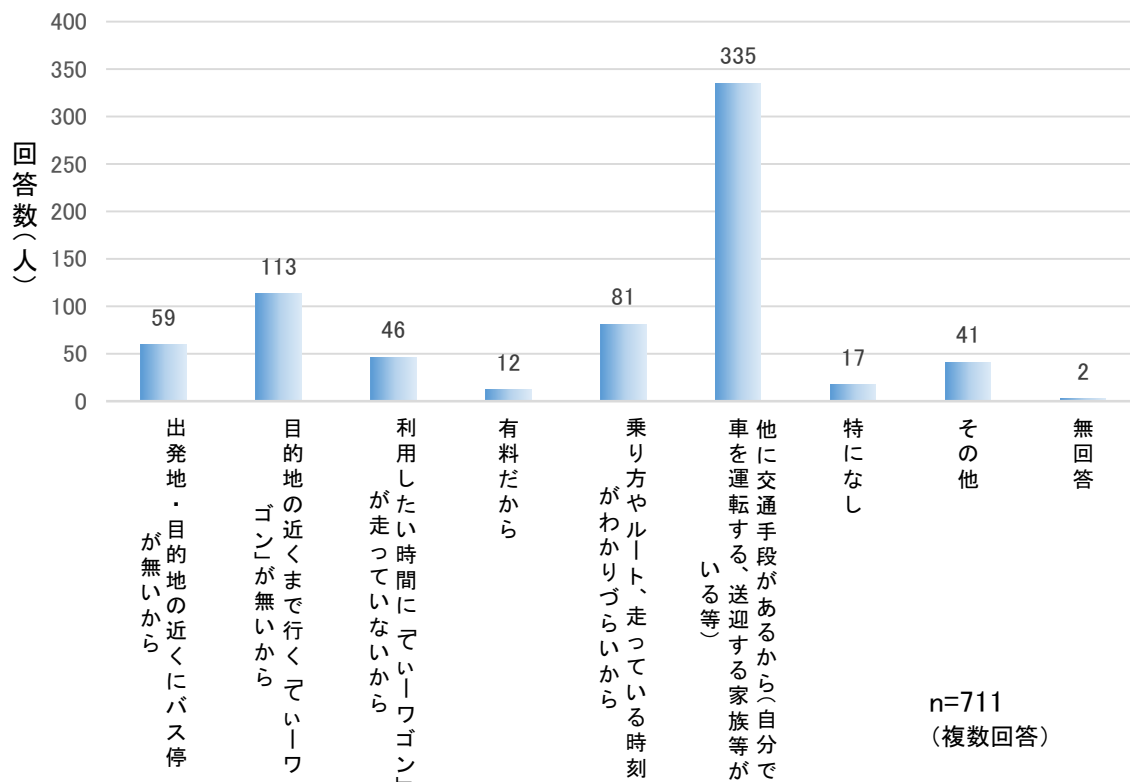


金子地区アンケート調査結果

(5) 利用しない理由

- 他の交通手段で問題無い方が多い。
- 利用したい場所にルートが無いことが利用しない理由にもなっている。

利用しない理由



| 主なその他理由 |
|---------------------------|
| ICカードが使えないから |
| 中神で乗り換えるのが面倒 |
| 乗り継ぎが悪い |
| 金子駅のダイヤに合っていない |
| ていーろーどを利用していたが、通勤に使えなくなった |
| この範囲であれば徒歩で行ける |
| 他地区へ行けないから |

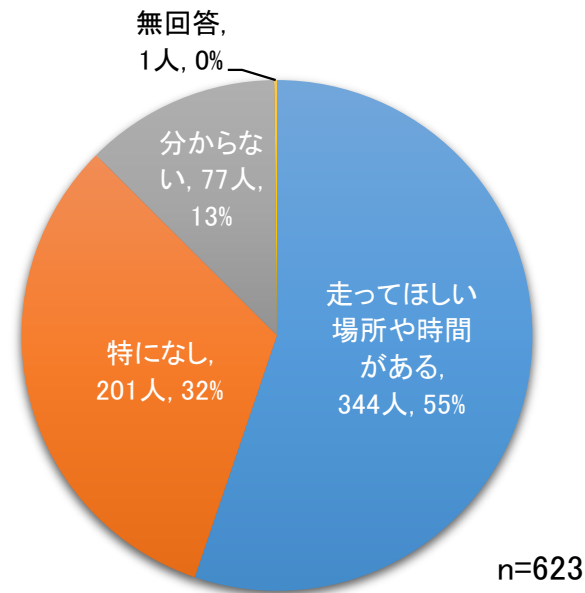


金子地区アンケート調査結果

(6) 走ってほしい場所・時間

- 半数以上の方が「走ってほしい場所や時間がある」と回答。

走ってほしい場所・時間の有無



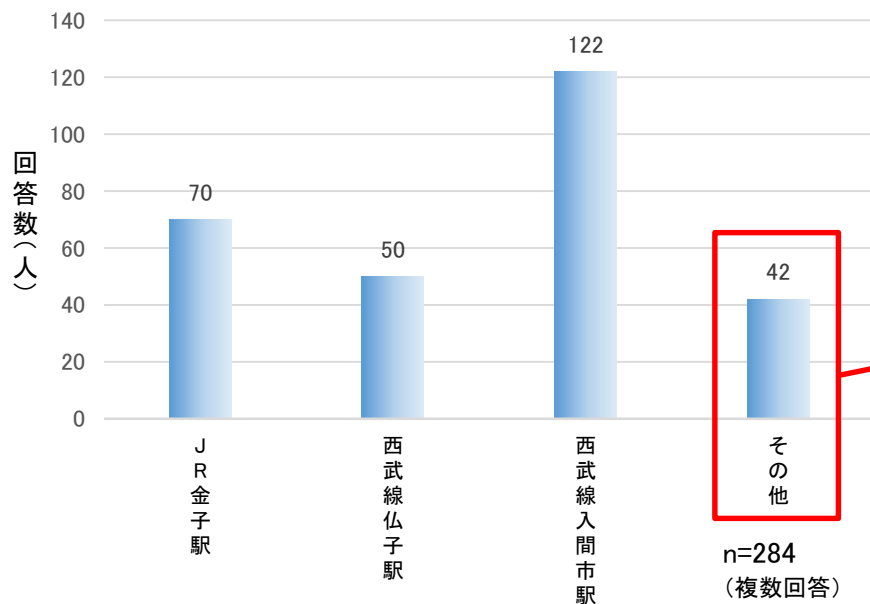


金子地区アンケート調査結果

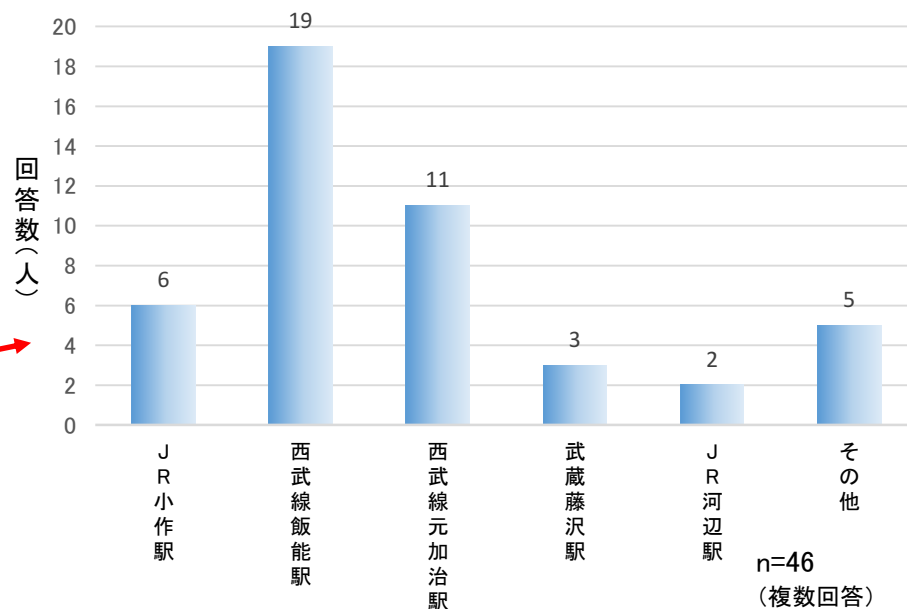
(6) 走ってほしい場所・時間（鉄道駅）

- 西武線入間市駅への要望が最も多い。

走ってほしい場所(鉄道駅)



走ってほしい場所(鉄道駅;その他回答)

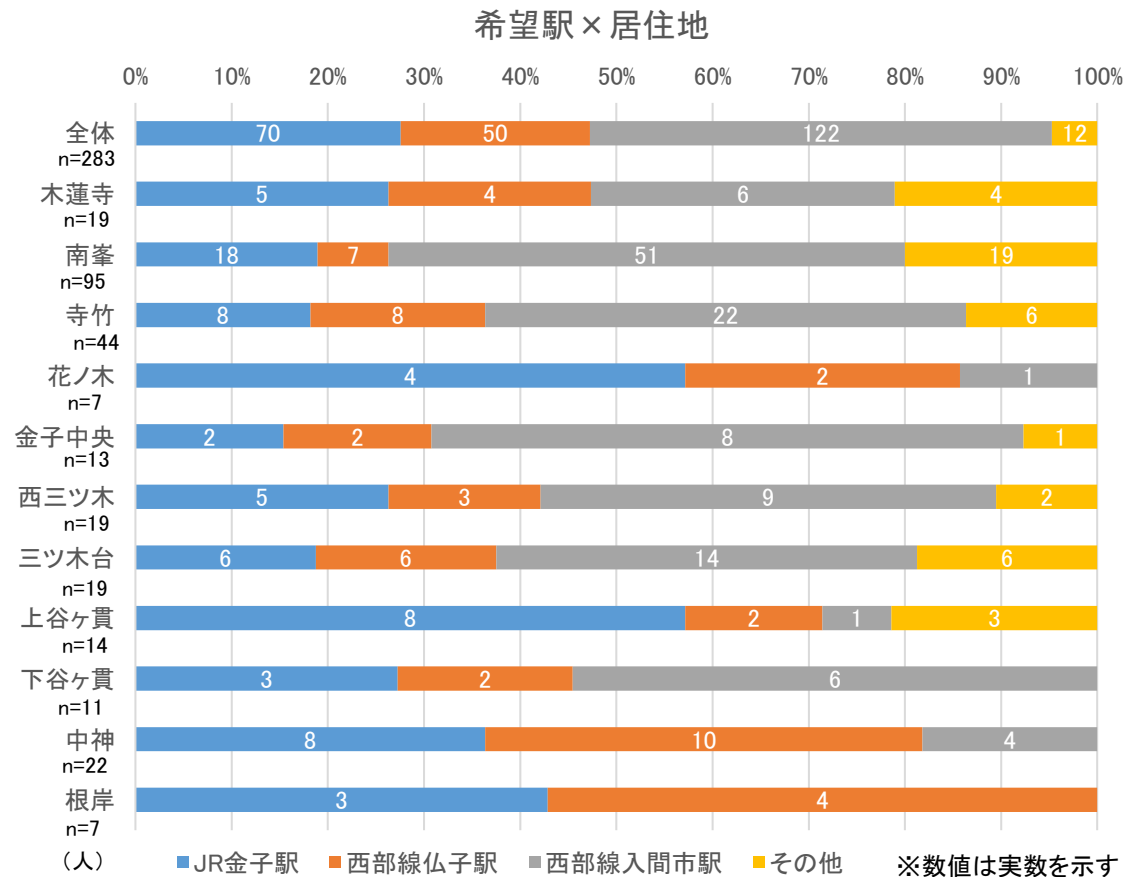




金子地区アンケート調査結果

(6) 走ってほしい場所・時間（鉄道駅×居住地）

・地区によって、要望状況が異なる。



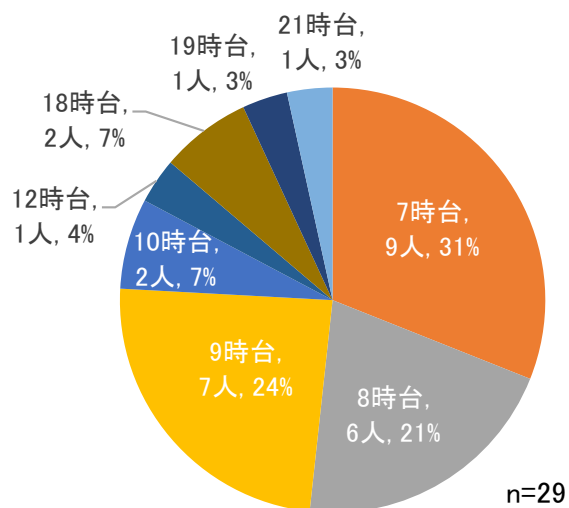


金子地区アンケート調査結果

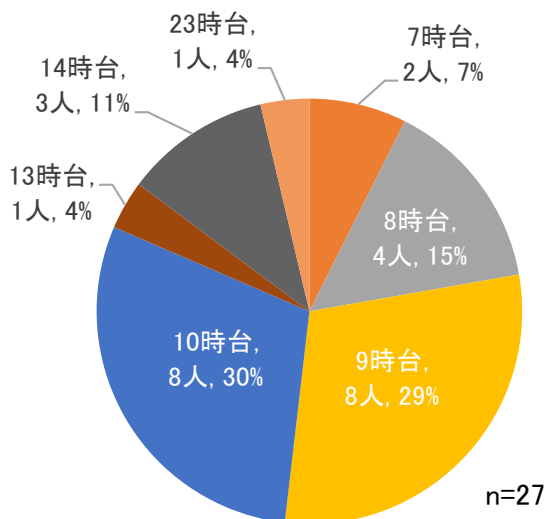
(6) 走ってほしい場所・時間（鉄道駅）

・いずれの駅も8～10時台への要望が最も多い。

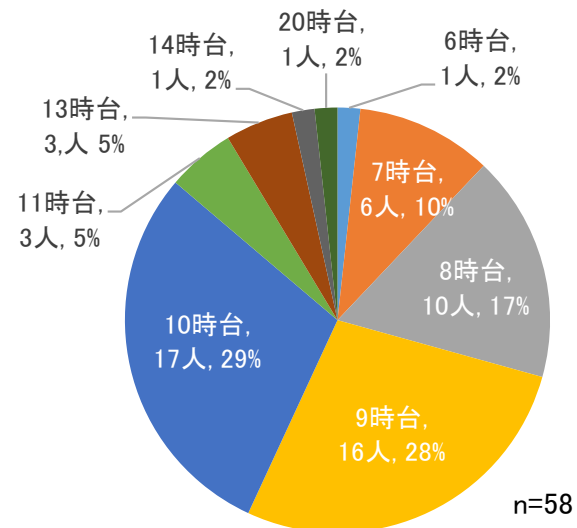
金子駅に走って欲しい時間



仏子駅に走って欲しい時間



入間市駅に走って欲しい時間



■ 西向き（金子公民館→金子駅→原今井）
7:12、8:12、9:12、10:12

■ 東向き（原今井→金子駅→金子公民館）
7:43、8:43、9:43、10:43

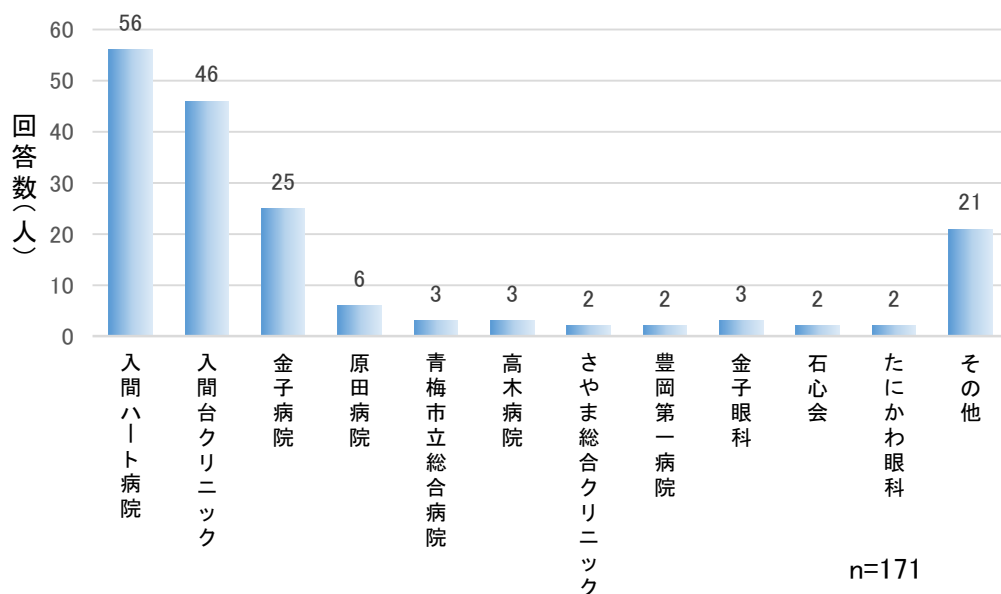


金子地区アンケート調査結果

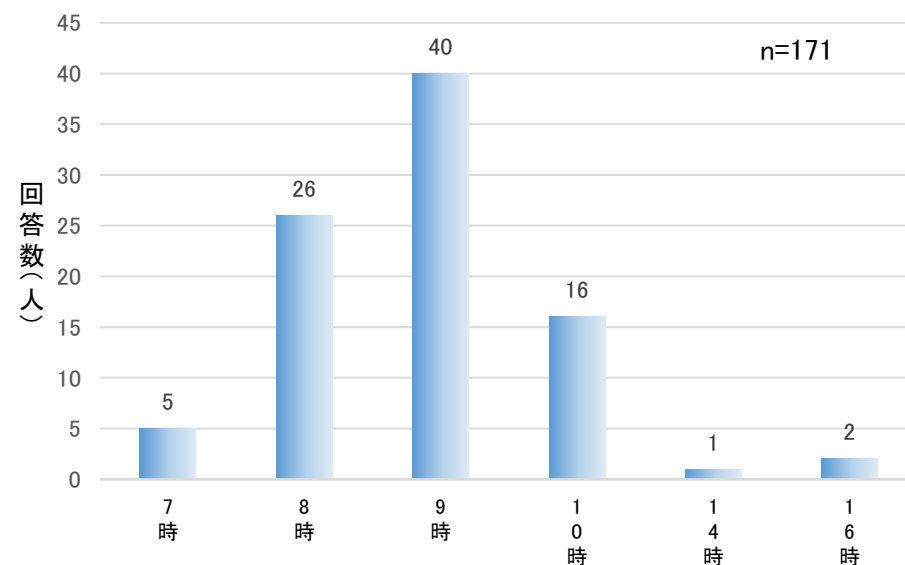
(6) 走ってほしい場所・時間（医療施設）

・入間ハート病院、入間台クリニックへの要望が多く、時間帯は9時台の要望が多い。

走ってほしい場所(医療施設)



走ってほしい時間(医療施設)



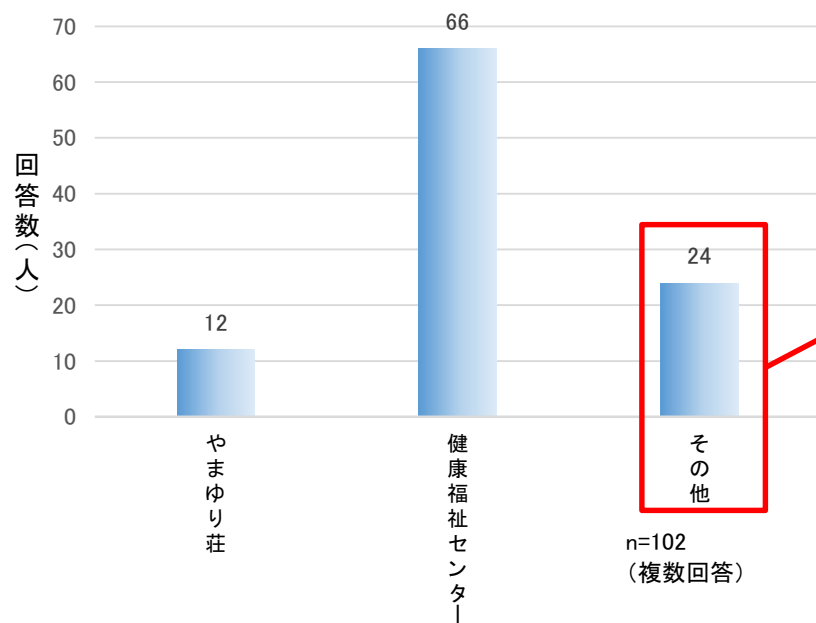


金子地区アンケート調査結果

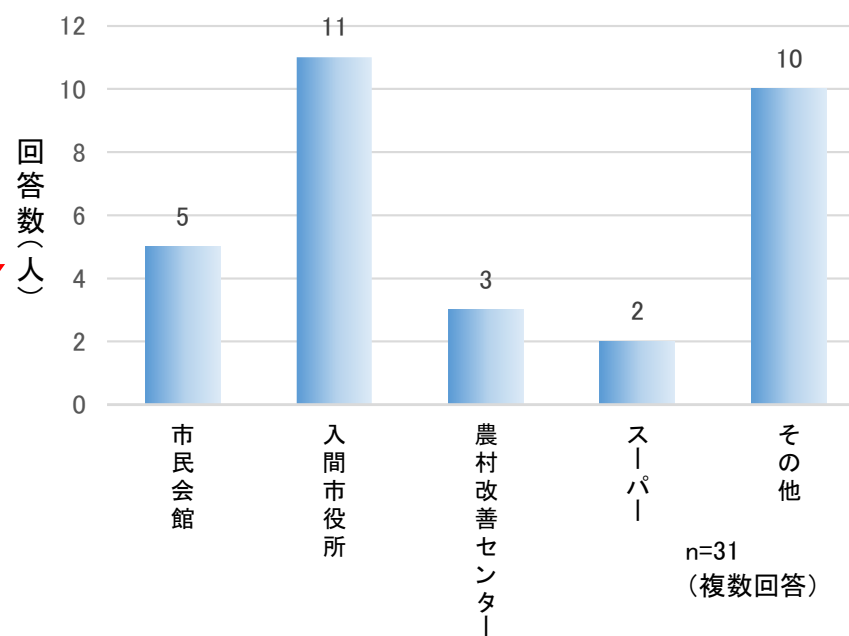
(6) 走ってほしい場所・時間（公共施設）

- 健康福祉センターへの要望が最も多い。

走ってほしい場所（公共施設）



走ってほしい場所（公共施設;その他回答）



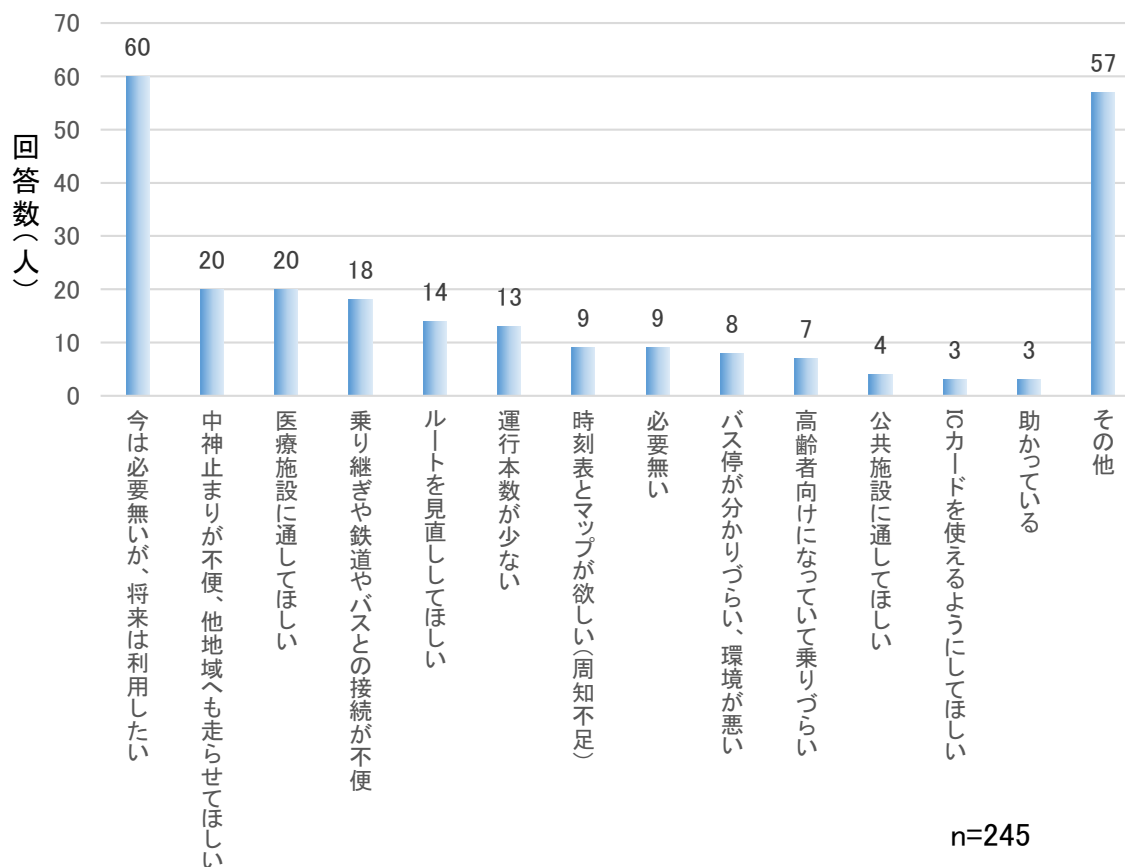


金子地区アンケート調査結果

(7) 自由意見

- ・現状は必要無いが、将来利用したいという意見が多い。

自由意見(カテゴリ別)





金子地区アンケート調査結果

(8) 総括

- 今は他の手段（車、徒歩等）で移動ができているため、バスが必要無いという意見が多く、潜在的な需要は、現状では低いと考えられる。
- 一方で、再編前のていーろーどだと直接入間市駅方面へ行くことができたが、中神止まりとなってしまったことや、地区内から直接他地域や公共施設へ行けなくなってしまったことによる不満度合いが大きい。（乗り継ぎ自体を不便と感じている。）
- 入間市駅、入間ハート病院、入間台クリニック、健康福祉センターへの接続要望が高い。（再編前は、入間市駅、入間ハート病院へは、東西コースにより直接接続ができていた。）