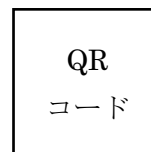


バス利用におけるアンケート調査

この調査票を受け取られた日のバスの利用についてお聞かせください。

ご回答は、この用紙に直接記入して頂き返信用封筒にてポストに投函頂くか、PC・スマートフォンからでもご回答頂けます。

アンケート回答 URL : xxxxxxxxxxxxxxxxxxxxxxxx



(1) どの路線を利用されましたか。

1. 西武バス (河辺駅北口 行)	2. 西武バス (七日市場 行)
3. 西武バス (東青梅駅 行)	4. 西武バス (南峯 行)
5. 西武バス (中神 行)	6. 西武バス (金子駅 行)
7. 西武バス (三井アウトレットパーク 行)	8. 西武バス (入間市博物館 行)
9. 西武バス (二本木地藏前 行)	10. 西武バス (箱根ヶ崎駅 行)
11. 西武バス (中村屋 行)	12. 西武バス (狭山市駅西口 行)
13. 西武バス (武蔵藤沢駅 行)	14. ていーろーど北コース
15. ていーろーど南コース	16. ていーろーど健康福祉センターコース

(2) どの停留所まで利用されましたか。(降車する、または乗車した停留所名をご記入ください)

(3) 移動目的を教えてください。(帰宅の場合は、外出の目的を教えてください)

1. 通勤	2. 通学	3. 買物	4. 食事	5. 通院	6. 申請・手続き
7. 健康福祉センターに用事	8. やまゆり荘に用事	9. 趣味・遊び			
10. その他 (

(4) 利用頻度はどのくらいですか。

1. ほぼ毎日	2. 週3～4回	3. 週1～2回
4. 月1～3回	5. 月1回未満	
6. その他 (

(5) ご利用されたバスに満足していますか。

1. 満足	2. やや満足	⇒ (6) へ
3. 普通		
4. やや不満	5. 不満	⇒ (7) へ



(6) ご利用されたバスについて満足している点は何ですか。(当てはまるもの全てに○をつけてください)

1. 出発地・目的地の近くにバス停があること
2. 目的地へ乗り継ぎ無しで行けること
3. 利用したい時間帯に運行していること
4. 定時運行していること
5. 運賃が安いこと
6. その他 ()

(7) ご利用されたバスについて不満な点は何ですか。(当てはまるもの全てに○をつけてください)

1. 運行本数を増やしてほしい
2. 通勤・通学時間帯の運行本数を増やしてほしい
3. 早朝・深夜の運行をしてほしい
4. 定時運行してほしい
5. バス停を増やしてほしい(希望場所:)
6. バス停の位置を変更してほしい(希望場所:)
7. その他 ()

(8) 本日の移動の中で、鉄道やバスへ乗り継がれましたか。

1. 鉄道など、バス以外に乗り継いだ
2. ていーろーどに乗り継いだ
3. ていーワゴンに乗り継いだ
4. 路線バスに乗り継いだ
5. 乗り継ぎはしなかった

(9) あなたのことについて教えてください。

○性別

1. 男性
2. 女性
3. 無回答

○年代

1. 10代
2. 20代
3. 30代
4. 40代
5. 50代
6. 60代
7. 70代
8. 80代
9. 90代以上

○住所

(「豊岡一丁目」など町丁目単位で教えてください。市外にお住まいの方は市区町村名をご記入ください。)

(10) バス全般について、その他ご要望・ご意見があれば記載ください。

以上でアンケートは終了です。ご協力ありがとうございました。

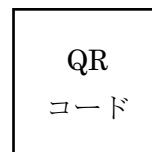
なお、ご回答頂きました内容はすべて統計的に処理し、調査目的以外に使用することはありません。

バス利用におけるアンケート調査

この調査票を受け取られた日のバスの利用についてお聞かせください。

ご回答は、この用紙に直接記入して頂き返信用封筒にてポストに投函頂くか、PC・スマートフォンからでもご回答頂けます。

アンケート回答 URL : xxxxxxxxxxxxxxxxxxxxxxxx



(1) どの路線を利用されましたか。

1. 西武バス（西武ぶしニュータウン 行）	2. ていーろーど北コース
3. ていーワゴン東金子コース	4. ていーワゴン金子コース

(2) どの停留所まで利用されましたか。（降車する、または乗車した停留所名をご記入ください）

(3) 移動目的を教えてください。（帰宅の場合は、外出の目的を教えてください）

1. 通勤	2. 通学	3. 買物	4. 食事	5. 通院	6. 申請・手続き
7. 健康福祉センターに用事	8. やまゆり荘に用事	9. 趣味・遊び			
10. その他（ ）					

(4) 利用頻度はどのくらいですか。

1. ほぼ毎日	2. 週3～4回	3. 週1～2回
4. 月1～3回	5. 月1回未満	
6. その他（ ）		

(5) ご利用されたバスに満足していますか。

1. 満足	2. やや満足	⇒ (6) へ
3. 普通		
4. やや不満	5. 不満	⇒ (7) へ

(6) ご利用されたバスについて満足している点は何ですか。（当てはまるもの全てに○をつけてください）

1. 出発地・目的地の近くにバス停があること
2. 目的地へ乗り継ぎ無しで行けること
3. 利用したい時間帯に運行していること
4. 定時運行していること
5. 運賃が安いこと
6. その他（ ）



(7) ご利用されたバスについて不満な点は何ですか。(当てはまるもの全てに○をつけてください)

1. 運行本数を増やしてほしい
2. 通勤・通学時間帯の運行本数を増やしてほしい
3. 早朝・深夜の運行をしてほしい
4. 定時運行してほしい
5. バス停を増やしてほしい(希望場所:)
6. バス停の位置を変更してほしい(希望場所:)
7. その他()

(8) 本日の移動の中で、鉄道やバスへ乗り継がれましたか。

1. 鉄道など、バス以外に乗り継いだ
2. ていーろーどに乗り継いだ
3. ていーワゴンに乗り継いだ
4. 路線バスに乗り継いだ
5. 乗り継ぎはしなかった

(9) あなたのことについて教えてください。

○性別

1. 男性
2. 女性
3. 無回答

○年代

1. 10代
2. 20代
3. 30代
4. 40代
5. 50代
6. 60代
7. 70代
8. 80代
9. 90代以上

○住所

(「豊岡一丁目」など町丁目単位で教えてください。市外にお住まいの方は市区町村名をご記入ください。)

(10) バス全般について、その他ご要望・ご意見があれば記載ください。

以上でアンケートは終了です。ご協力ありがとうございました。

なお、ご回答頂きました内容はすべて統計的に処理し、調査目的以外に使用することはありません。

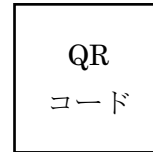
連絡先：入間市役所都市計画課 計画・公共交通・新産業整備担当
☎04-2964-1111 (内線 3315)

バス利用におけるアンケート調査

この調査票を受け取られた日のバスの利用についてお聞かせください。

ご回答は、この用紙に直接記入して頂き返信用封筒にてポストに投函頂くか、PC・スマートフォンからでもご回答頂けます。

アンケート回答 URL : xxxxxxxxxxxxxxxxxxxxxxxx



(1) どの路線を利用されましたか。

- | | |
|----------------------|-----------------|
| 1. 西武バス（武蔵藤沢駅 行） | 2. 西武バス（入間市駅 行） |
| 3. ていーろーど北コース | 4. ていーろーど南コース |
| 5. ていーろーど健康福祉センターコース | |

(2) どの停留所まで利用されましたか。（降車する、または乗車した停留所名をご記入ください）

(3) 移動目的を教えてください。（帰宅の場合は、外出の目的を教えてください）

- | | | | | | |
|----------------|-------------|----------|-------|-------|-----------|
| 1. 通勤 | 2. 通学 | 3. 買物 | 4. 食事 | 5. 通院 | 6. 申請・手続き |
| 7. 健康福祉センターに用事 | 8. やまゆり荘に用事 | 9. 趣味・遊び | | | |
| 10. その他（ | | | | | |

(4) 利用頻度はどのくらいですか。

- | | | |
|----------|----------|----------|
| 1. ほぼ毎日 | 2. 週3～4回 | 3. 週1～2回 |
| 4. 月1～3回 | 5. 月1回未満 | |
| 6. その他（ | | |

(5) ご利用されたバスに満足していますか。

- | | | |
|---------|---------|---------|
| 1. 満足 | 2. やや満足 | ⇒ (6) へ |
| 3. 普通 | | |
| 4. やや不満 | 5. 不満 | ⇒ (7) へ |

(6) ご利用されたバスについて満足している点は何ですか。（当てはまるもの全てに○をつけてください）

- | |
|------------------------|
| 1. 出発地・目的地の近くにバス停があること |
| 2. 目的地へ乗り継ぎ無しで行けること |
| 3. 利用したい時間帯に運行していること |
| 4. 定時運行していること |
| 5. 運賃が安いこと |
| 6. その他（ |



(7) ご利用されたバスについて不満な点は何ですか。(当てはまるもの全てに○をつけてください)

1. 運行本数を増やしてほしい
2. 通勤・通学時間帯の運行本数を増やしてほしい
3. 早朝・深夜の運行をしてほしい
4. 定時運行してほしい
5. バス停を増やしてほしい(希望場所:)
6. バス停の位置を変更してほしい(希望場所:)
7. その他()

(8) 本日の移動の中で、鉄道やバスへ乗り継がれましたか。

1. 鉄道など、バス以外に乗り継いだ
2. ていーろーどに乗り継いだ
3. ていーワゴンに乗り継いだ
4. 路線バスに乗り継いだ
5. 乗り継ぎはしなかった

(9) あなたのことについて教えてください。

○性別

1. 男性
2. 女性
3. 無回答

○年代

1. 10代
2. 20代
3. 30代
4. 40代
5. 50代
6. 60代
7. 70代
8. 80代
9. 90代以上

○住所

(「豊岡一丁目」など町丁目単位で教えてください。市外にお住まいの方は市区町村名をご記入ください。)

(10) バス全般について、その他ご要望・ご意見があれば記載ください。

以上でアンケートは終了です。ご協力ありがとうございました。

なお、ご回答頂きました内容はすべて統計的に処理し、調査目的以外に使用することはありません。

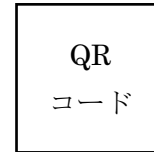
連絡先：入間市役所都市計画課 計画・公共交通・新産業整備担当
☎04-2964-1111 (内線 3315)

バス利用におけるアンケート調査

この調査票を受け取られた日のバスの利用についてお聞かせください。

ご回答は、この用紙に直接記入して頂き返信用封筒にてポストに投函頂くか、PC・スマートフォンからでもご回答頂けます。

アンケート回答 URL : xxxxxxxxxxxxxxxxxxxxxxxx



(1) どの路線を利用されましたか。

1. ていーろーど南コース

2. ていーろーど健康福祉センターコース

(2) どの停留所まで利用されましたか。(降車する、または乗車した停留所名をご記入ください)

(3) 移動目的を教えてください。(帰宅の場合は、外出の目的を教えてください)

1. 通勤

2. 通学

3. 買物

4. 食事

5. 通院

6. 申請・手続き

7. 健康福祉センターに用事

8. やまゆり荘に用事

9. 趣味・遊び

10. その他 (

)

(4) 利用頻度はどのくらいですか。

1. ほぼ毎日

2. 週3～4回

3. 週1～2回

4. 月1～3回

5. 月1回未満

6. その他 (

)

(5) ご利用されたバスに満足していますか。

1. 満足

2. やや満足 ⇒ (6) へ

3. 普通

4. やや不満

5. 不満 ⇒ (7) へ

(6) ご利用されたバスについて満足している点は何ですか。(当てはまるもの全てに○をつけてください)

1. 出発地・目的地の近くにバス停があること

2. 目的地へ乗り継ぎ無しで行けること

3. 利用したい時間帯に運行していること

4. 定時運行していること

5. 運賃が安いこと

6. その他 (

)

裏面へ

(7) ご利用されたバスについて不満な点は何ですか。(当てはまるもの全てに○をつけてください)

1. 運行本数を増やしてほしい
2. 通勤・通学時間帯の運行本数を増やしてほしい
3. 早朝・深夜の運行をしてほしい
4. 定時運行してほしい
5. バス停を増やしてほしい(希望場所:)
6. バス停の位置を変更してほしい(希望場所:)
7. その他()

(8) 本日の移動の中で、鉄道やバスへ乗り継がれましたか。

1. 鉄道など、バス以外に乗り継いだ
2. ていーろーどに乗り継いだ
3. ていーワゴンに乗り継いだ
4. 路線バスに乗り継いだ
5. 乗り継ぎはしなかった

(9) あなたのことについて教えてください。

○性別

1. 男性
2. 女性
3. 無回答

○年代

1. 10代
2. 20代
3. 30代
4. 40代
5. 50代
6. 60代
7. 70代
8. 80代
9. 90代以上

○住所

(「豊岡一丁目」など町丁目単位で教えてください。市外にお住まいの方は市区町村名をご記入ください。)

(10) バス全般について、その他ご要望・ご意見があれば記載ください。

以上でアンケートは終了です。ご協力ありがとうございました。

なお、ご回答頂きました内容はすべて統計的に処理し、調査目的以外に使用することはありません。

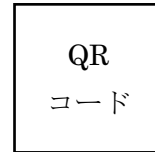
連絡先：入間市役所都市計画課 計画・公共交通・新産業整備担当
☎04-2964-1111 (内線 3315)

バス利用におけるアンケート調査

この調査票を受け取られた日のバスの利用についてお聞かせください。

ご回答は、この用紙に直接記入して頂き返信用封筒にてポストに投函頂くか、PC・スマートフォンからでもご回答頂けます。

アンケート回答 URL : xxxxxxxxxxxxxxxxxxxxxxxx



(1) どの路線を利用されましたか。

- | | |
|------------------|-----------------|
| 1. ていーろーど南コース | 2. ていーワゴン東金子コース |
| 3. ていーワゴン宮寺コース | 4. ていーワゴン二本木コース |
| 5. ていーワゴン武蔵藤沢コース | |

(2) どの停留所まで利用されましたか。(降車する、または乗車した停留所名をご記入ください)

(3) 移動目的を教えてください。(帰宅の場合は、外出の目的を教えてください)

- | | | | | | |
|----------------|-------------|----------|-------|-------|-----------|
| 1. 通勤 | 2. 通学 | 3. 買物 | 4. 食事 | 5. 通院 | 6. 申請・手続き |
| 7. 健康福祉センターに用事 | 8. やまゆり荘に用事 | 9. 趣味・遊び | | | |
| 10. その他 (| | | | | |

(4) 利用頻度はどのくらいですか。

- | | | |
|----------|----------|----------|
| 1. ほぼ毎日 | 2. 週3～4回 | 3. 週1～2回 |
| 4. 月1～3回 | 5. 月1回未満 | |
| 6. その他 (| | |

(5) ご利用されたバスに満足していますか。

- | | | |
|---------|---------|---------|
| 1. 満足 | 2. やや満足 | ⇒ (6) へ |
| 3. 普通 | | |
| 4. やや不満 | 5. 不満 | ⇒ (7) へ |

(6) ご利用されたバスについて満足している点は何ですか。(当てはまるもの全てに○をつけてください)

- | |
|------------------------|
| 1. 出発地・目的地の近くにバス停があること |
| 2. 目的地へ乗り継ぎ無しで行けること |
| 3. 利用したい時間帯に運行していること |
| 4. 定時運行していること |
| 5. 運賃が安いこと |
| 6. その他 (|

(7) ご利用されたバスについて不満な点は何ですか。(当てはまるもの全てに○をつけてください)

1. 運行本数を増やしてほしい
2. 通勤・通学時間帯の運行本数を増やしてほしい
3. 早朝・深夜の運行をしてほしい
4. 定時運行してほしい
5. バス停を増やしてほしい(希望場所:)
6. バス停の位置を変更してほしい(希望場所:)
7. その他()

(8) 本日の移動の中で、鉄道やバスへ乗り継がれましたか。

1. 鉄道など、バス以外に乗り継いだ
2. ていーろーどに乗り継いだ
3. ていーワゴンに乗り継いだ
4. 路線バスに乗り継いだ
5. 乗り継ぎはしなかった

(9) あなたのことについて教えてください。

○性別

1. 男性
2. 女性
3. 無回答

○年代

1. 10代
2. 20代
3. 30代
4. 40代
5. 50代
6. 60代
7. 70代
8. 80代
9. 90代以上

○住所

(「豊岡一丁目」など町丁目単位で教えてください。市外にお住まいの方は市区町村名をご記入ください。)

(10) バス全般について、その他ご要望・ご意見があれば記載ください。

以上でアンケートは終了です。ご協力ありがとうございました。

なお、ご回答頂きました内容はすべて統計的に処理し、調査目的以外に使用することはありません。

連絡先：入間市役所都市計画課 計画・公共交通・新産業整備担当
☎04-2964-1111 (内線 3315)