

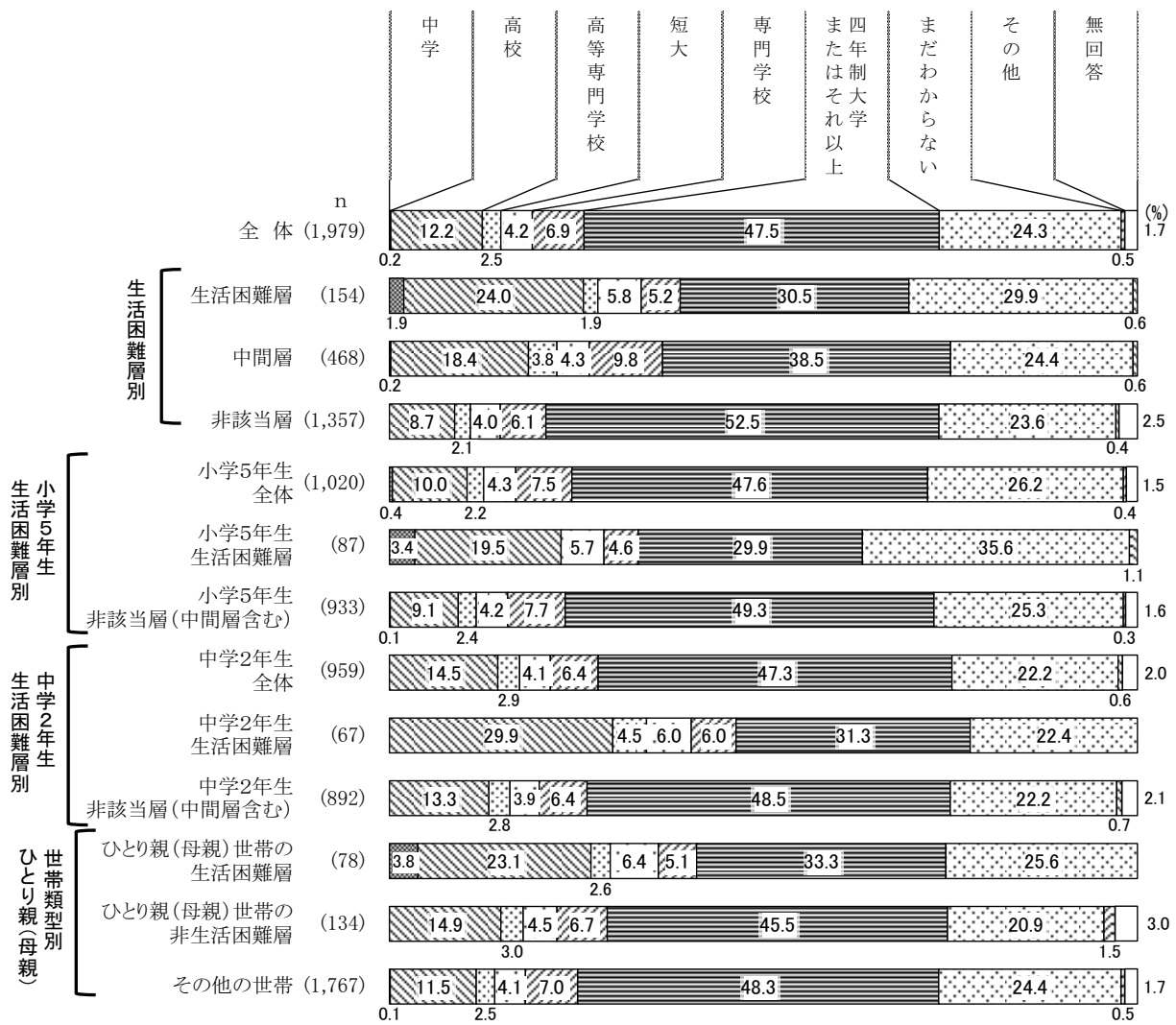
お子さんにどの段階までの教育を受けさせたいですか。

(小学5年生 中学2年生 小学5年生保護者 中学2年生保護者)

保護者に希望する子供の進学段階をたずねたところ、全体では「四年制大学またはそれ以上」が47.5%で最も高く、次いで「まだわからない」が24.3%、「高校」が12.2%となっています。

生活困難の区分別にみると生活が困難になるほど「四年制大学またはそれ以上」と回答した割合が低く、「高校」と回答した割合が高くなっています。年齢別、生活区分別でも同様の傾向がみられますが、小学5年生の生活困難層は「まだわからない」が35.6%と高くなっています。

図表5-8 希望する子どもの進学段階



どの段階まで進学したいですか。

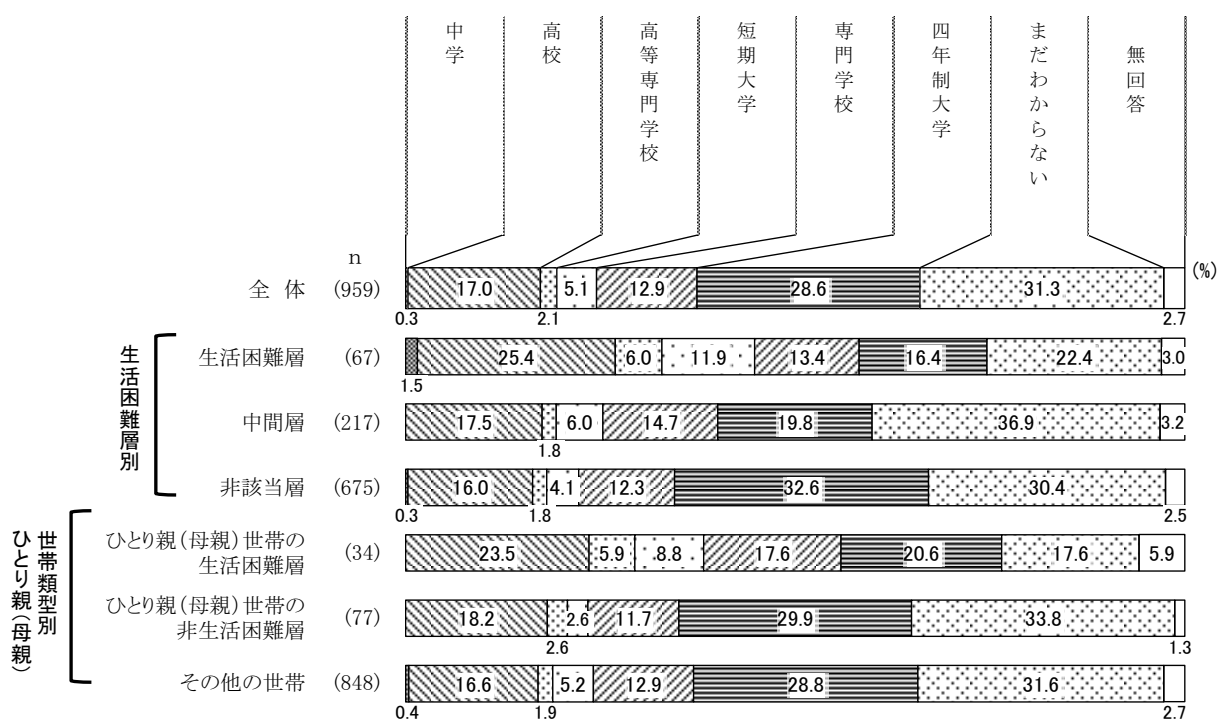
(小学5年生 **中学2年生** 小学5年生保護者 中学2年生保護者)

中学2年生児童に進学段階の希望をたずねたところ、全体では「四年制大学」が28.6%、「高校」が17.0%であり、「まだわからない」が31.3%となっています。

生活困難の区別にみると、生活困難層は非該当層と比べて「高校」の割合が高く「四年制大学」の割合が低くなっています。また、「まだわからない」の割合が22.4%と低くなっています。

世帯類型別にみると、ひとり親(母親)世帯の生活困難層では「高校」が23.5%、「四年制大学」が20.6%、「まだわからない」が17.6%と生活困難層の区分と同様の傾向がみられます。

図表5-9 希望する進学段階(中学2年生のみ)



## 6 子どもの非認知能力

あなたは、次のことについて、どのように思いますか。

(小学5年生 中学2年生 小学5年生保護者 中学2年生保護者)

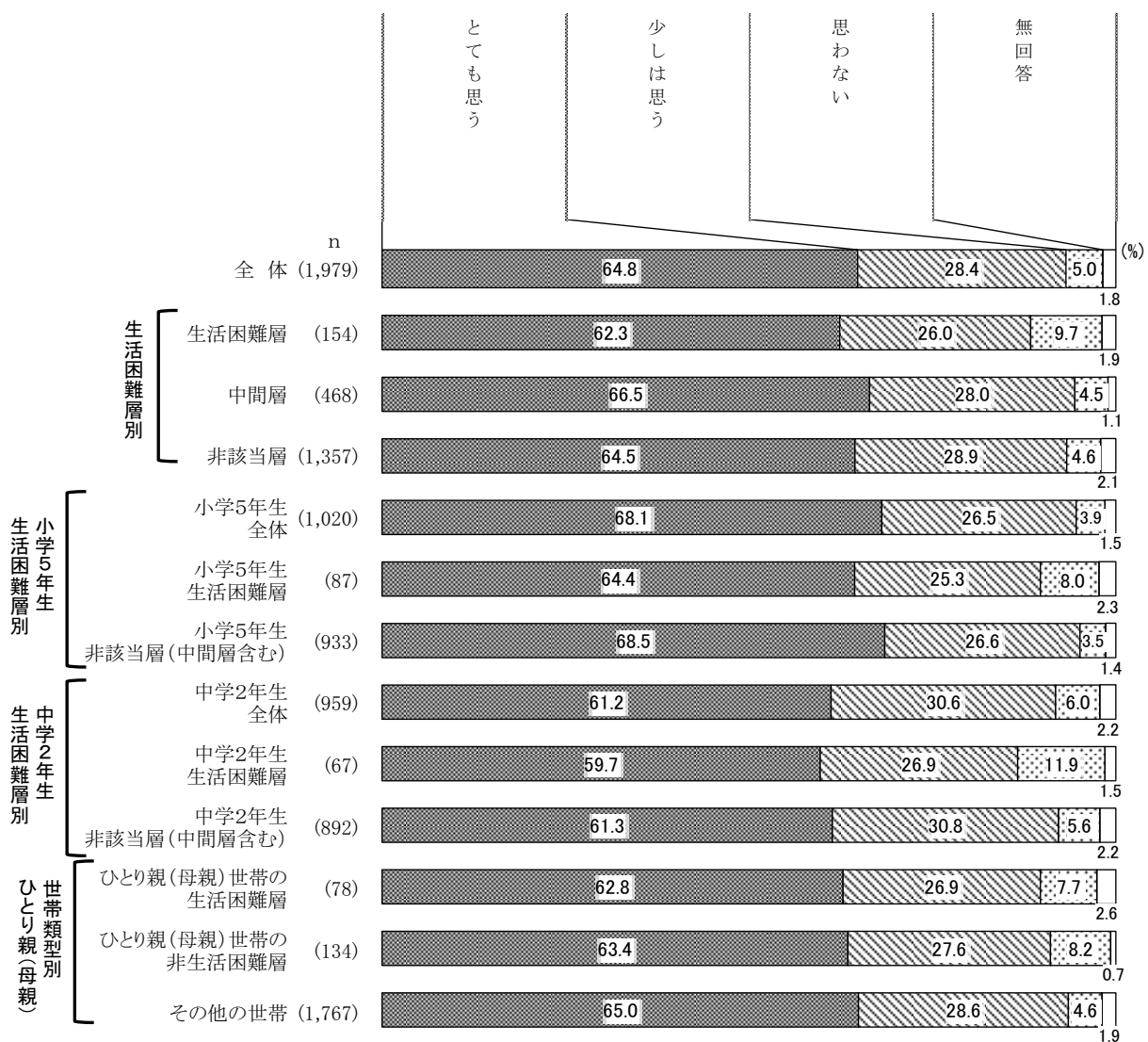
子ども自身にふだん考えていることについてたずねたところ、「自分には自信がある」「自分は人のために役立っている」について「とても思う」「少しは思う」と回答した割合の合計は、生活困難層で低くなっています。

年齢別にみると、小学5年生と比べて中学2年生は「とても思う」「少しは思う」と回答した割合の合計が低くなっています。

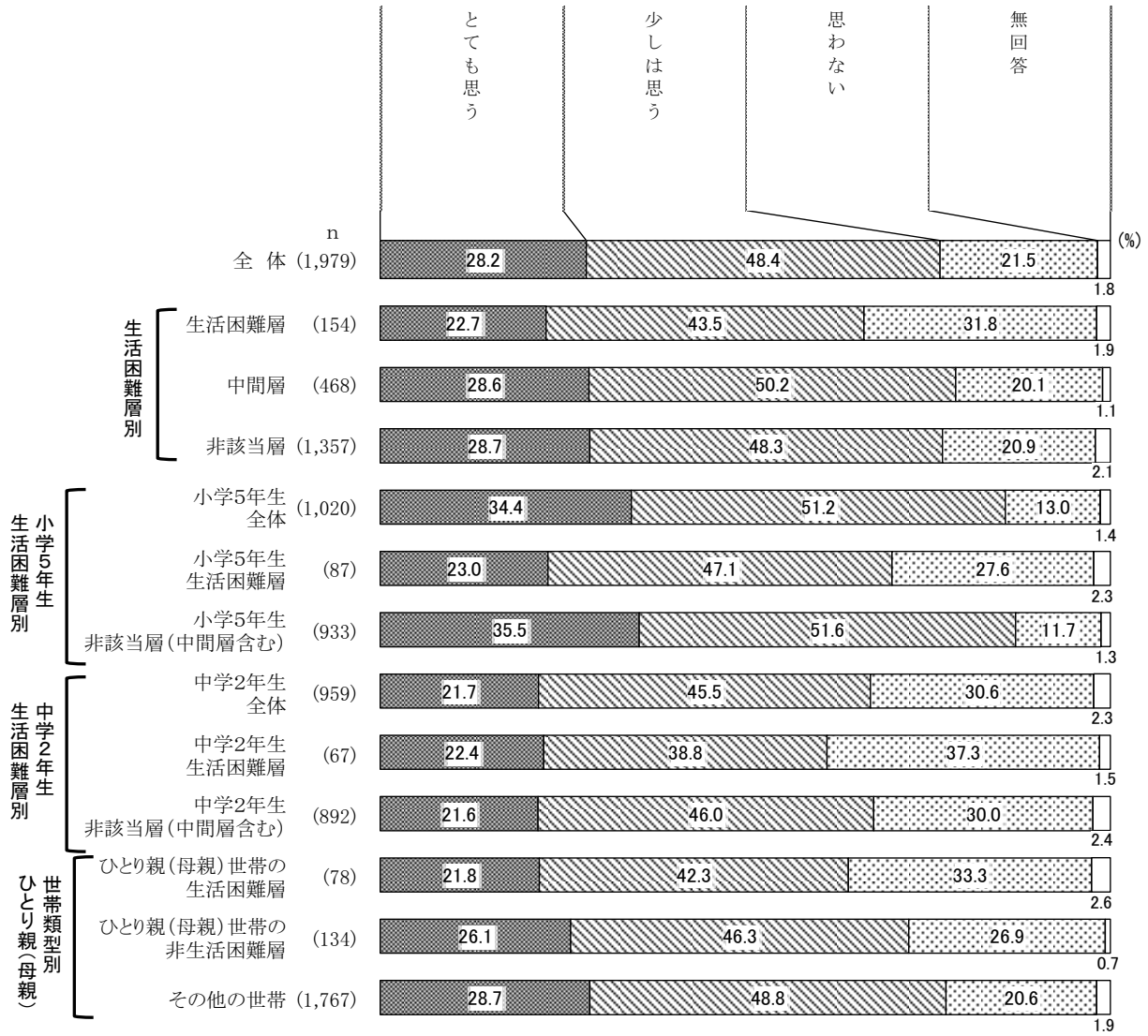
世帯類型別にみると、ひとり親（母親）世帯では「自分には自信がある」では、生活困難層は非生活困難層に比べて「とても思う」「少しは思う」と回答した割合の合計が低くなっています。

「自分は人のために役立っている」では、生活困難層が「とても思う」と回答した割合は非生活困難層が回答した割合よりも低いですが、「とても思う」「少しは思う」と回答した割合の合計では違いは見られません。

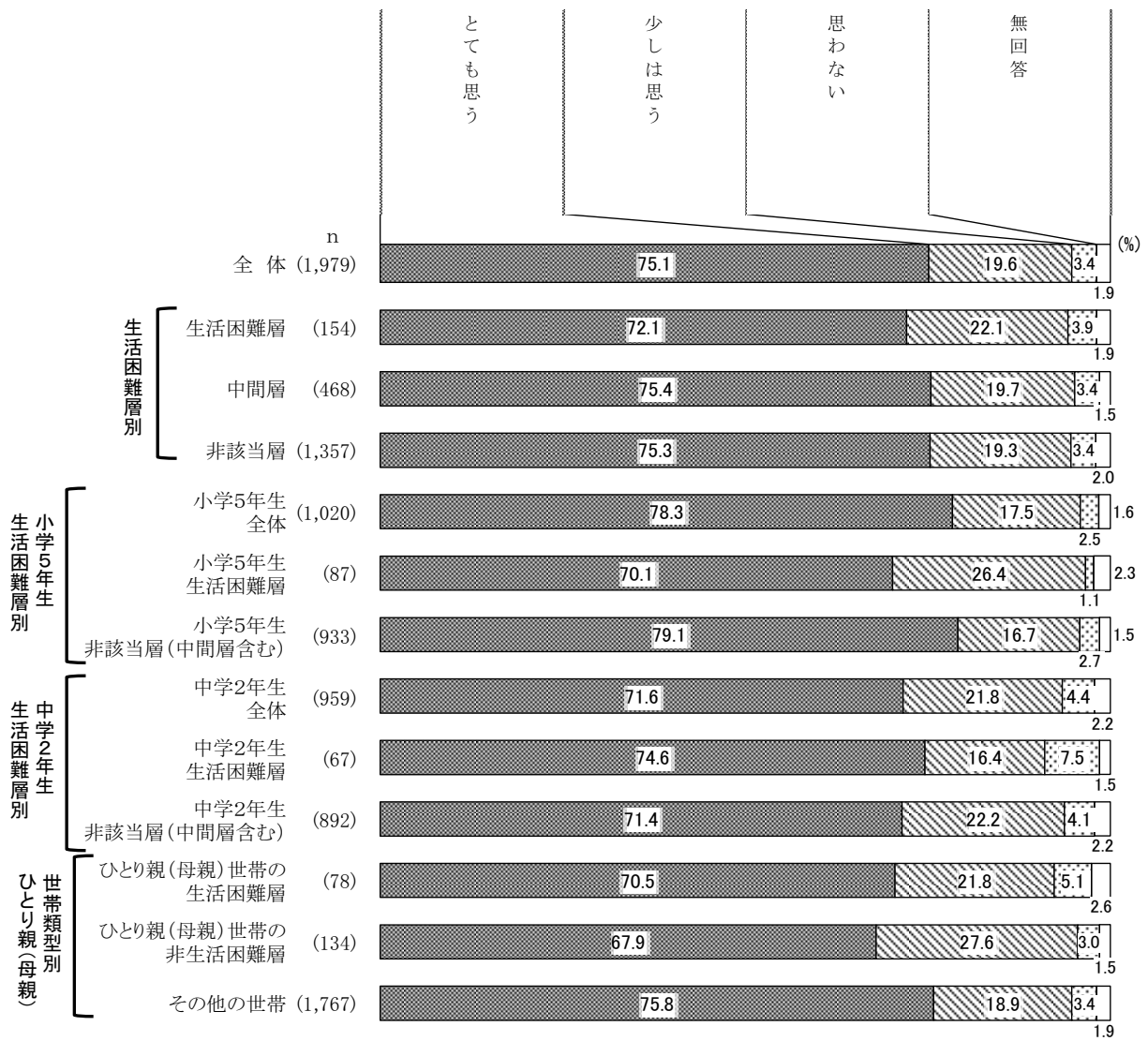
図表6-1-1-1 ふだん考えていること がんばればよいことがある



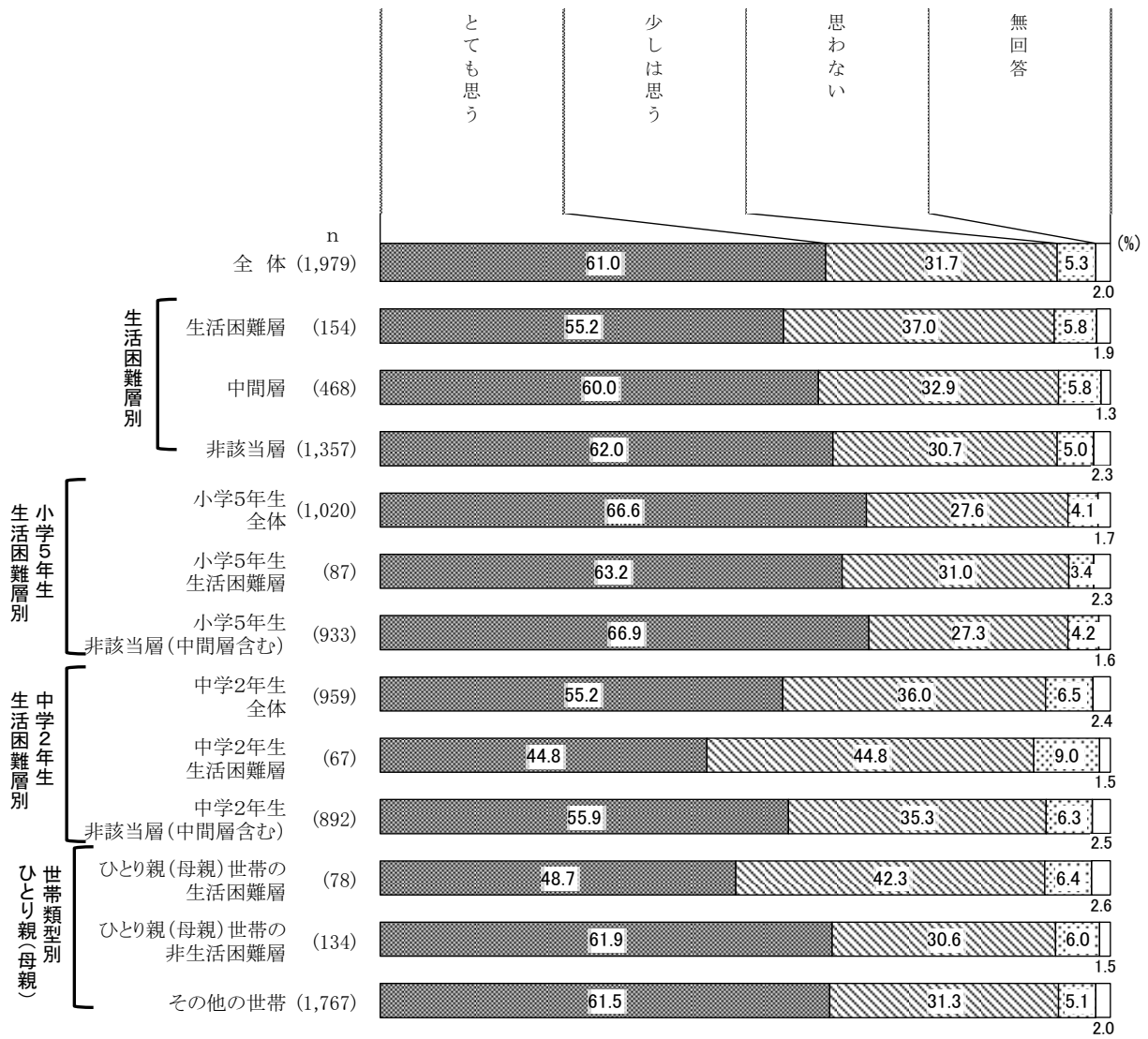
図表6-1-1-2 ふだん考えていること 自分には自信がある



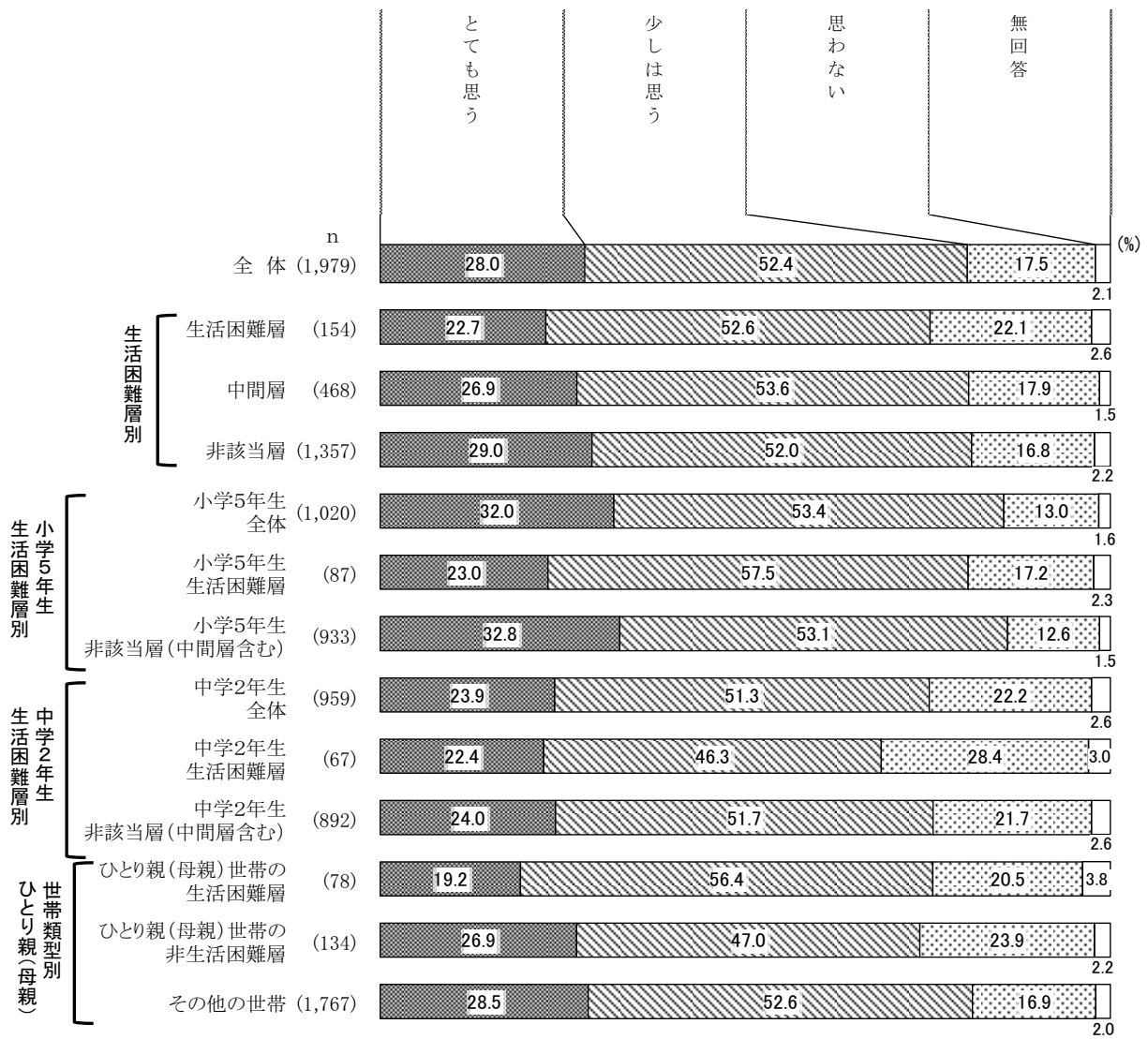
図表6-1-1-3 ふだん考えていること 家で過ごすのは安心できる



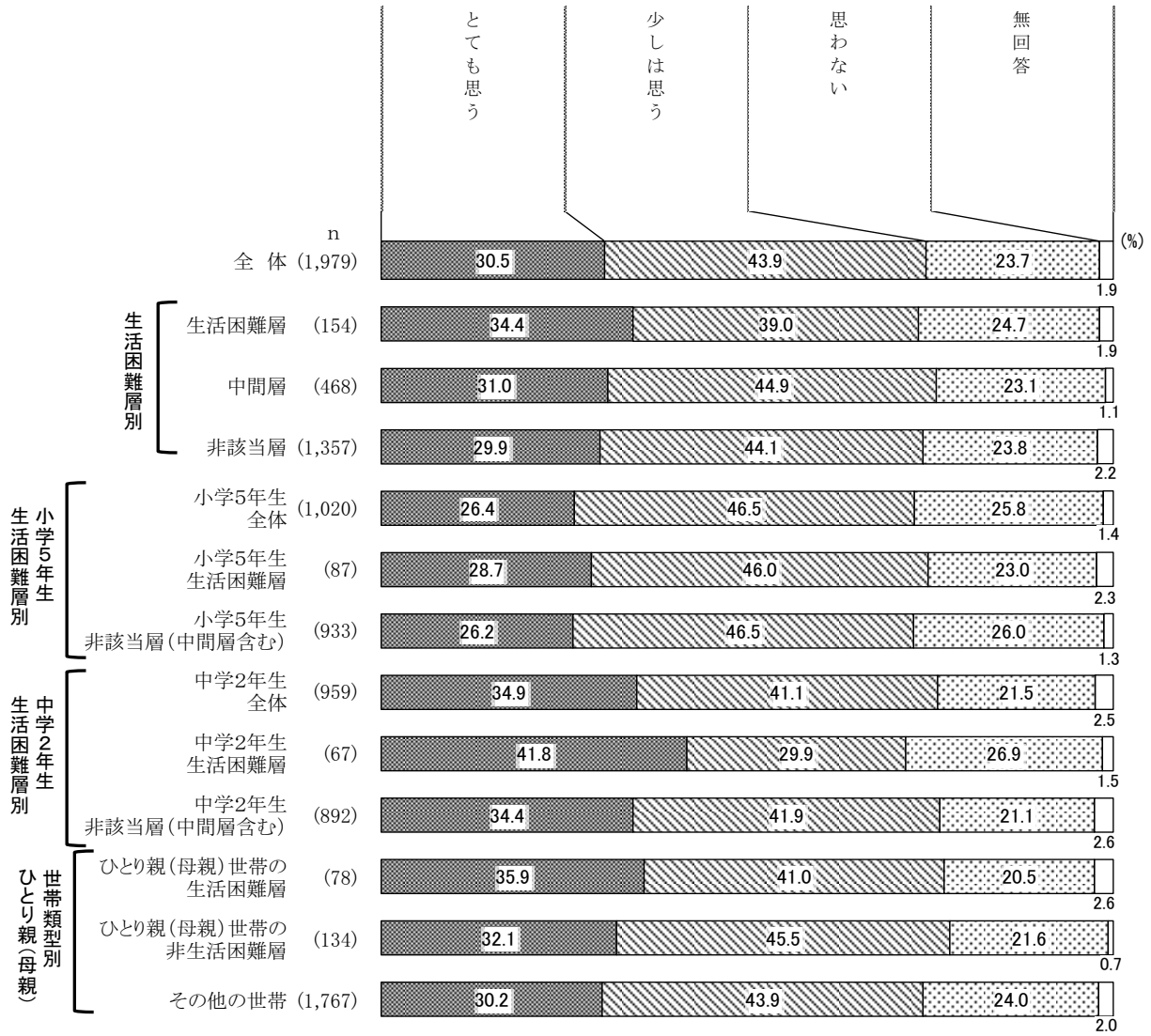
図表6-1-1-4 ふだん考えていること 自分は家族に愛されている



図表6-1-1-5 ぶんかん考えていること 自分は人のために役立っている

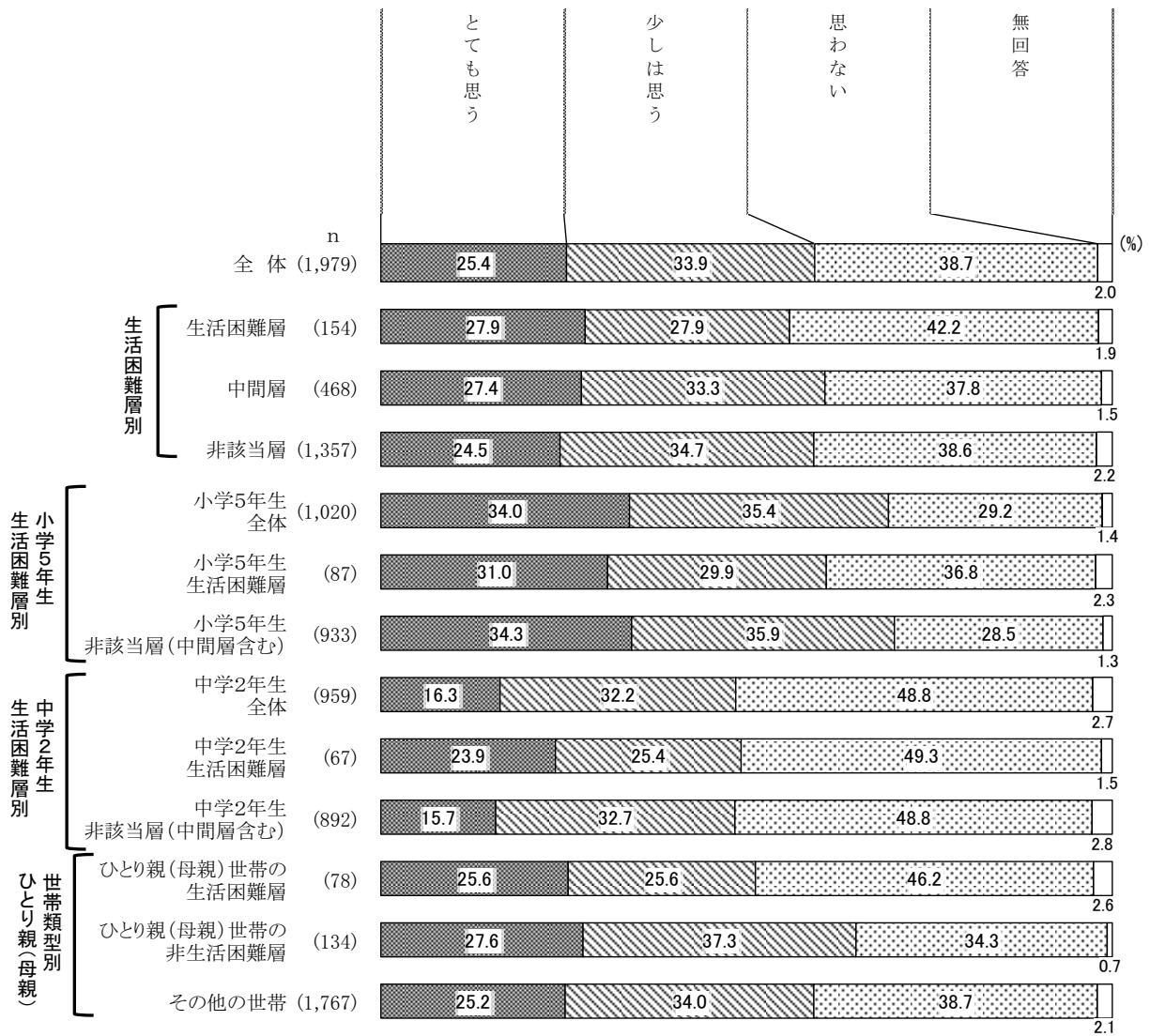


図表6-1-1-6 ぶんだん考えていること 不安を感じることもある





図表6-1-1-7 ふだん考えていること 孤独を感じることもある



図表6-1-2-1 ふだん考えていること がんばればよいことがある

(単位 上段：世帯 下段：%)		調査数	とても思う	少しは思う	思わない	無回答
全体		1,979 100.0	1,282 64.8	563 28.4	98 5.0	36 1.8
生活困難層別	生活困難層	154 100.0	96 62.3	40 26.0	15 9.7	3 1.9
	中間層	468 100.0	311 66.5	131 28.0	21 4.5	5 1.1
	非該当層	1,357 100.0	875 64.5	392 28.9	62 4.6	28 2.1
生活困難層別 小学5年生	小5全体	1,020 100.0	695 68.1	270 26.5	40 3.9	15 1.5
	小5生活困難層	87 100.0	56 64.4	22 25.3	7 8.0	2 2.3
	小5非該当層 (中間層含む)	933 100.0	639 68.5	248 26.6	33 3.5	13 1.4
生活困難層別 中学2年生	中2全体	959 100.0	587 61.2	293 30.6	58 6.0	21 2.2
	中2生活困難層	67 100.0	40 59.7	18 26.9	8 11.9	1 1.5
	中2非該当層 (中間層含む)	892 100.0	547 61.3	275 30.8	50 5.6	20 2.2
世帯累計別	ひとり親(母親のみ) 世帯の生活困難層	78 100.0	49 62.8	21 26.9	6 7.7	2 2.6
	ひとり親(母親のみ) 世帯の非生活困難層	134 100.0	85 63.4	37 27.6	11 8.2	1 0.7
	その他の世帯	1,767 100.0	1,148 65.0	505 28.6	81 4.6	33 1.9

図表6-1-2-2 ふだん考えていること 自分には自信がある

(単位 上段：世帯 下段：%)		調査数	とても思う	少しは思う	思わない	無回答
全体		1,979 100.0	559 28.2	958 48.4	426 21.5	36 1.8
生活困難層別	生活困難層	154 100.0	35 22.7	67 43.5	49 31.8	3 1.9
	中間層	468 100.0	134 28.6	235 50.2	94 20.1	5 1.1
	非該当層	1,357 100.0	390 28.7	656 48.3	283 20.9	28 2.1
生活困難層別 小学5年生	小5全体	1,020 100.0	351 34.4	522 51.2	133 13.0	14 1.4
	小5生活困難層	87 100.0	20 23.0	41 47.1	24 27.6	2 2.3
	小5非該当層 (中間層含む)	933 100.0	331 35.5	481 51.6	109 11.7	12 1.3
生活困難層別 中学2年生	中2全体	959 100.0	208 21.7	436 45.5	293 30.6	22 2.3
	中2生活困難層	67 100.0	15 22.4	26 38.8	25 37.3	1 1.5
	中2非該当層 (中間層含む)	892 100.0	193 21.6	410 46.0	268 30.0	21 2.4
世帯累計別	ひとり親(母親のみ) 世帯の生活困難層	78 100.0	17 21.8	33 42.3	26 33.3	2 2.6
	ひとり親(母親のみ) 世帯の非生活困難層	134 100.0	35 26.1	62 46.3	36 26.9	1 0.7
	その他の世帯	1,767 100.0	507 28.7	863 48.8	364 20.6	33 1.9

図表6-1-2-3 ふだん考えていること 家で過ごすのは安心できる

(単位 上段：世帯 下段：%)		調査数	とても思う	少しは思う	思わない	無回答
全体		1,979 100.0	1,486 75.1	388 19.6	68 3.4	37 1.9
生活困難層別	生活困難層	154 100.0	111 72.1	34 22.1	6 3.9	3 1.9
	中間層	468 100.0	353 75.4	92 19.7	16 3.4	7 1.5
	非該当層	1,357 100.0	1,022 75.3	262 19.3	46 3.4	27 2.0
生活困難層別 小学5年生	小5全体	1,020 100.0	799 78.3	179 17.5	26 2.5	16 1.6
	小5生活困難層	87 100.0	61 70.1	23 26.4	1 1.1	2 2.3
	小5非該当層 (中間層含む)	933 100.0	738 79.1	156 16.7	25 2.7	14 1.5
生活困難層別 中学2年生	中2全体	959 100.0	687 71.6	209 21.8	42 4.4	21 2.2
	中2生活困難層	67 100.0	50 74.6	11 16.4	5 7.5	1 1.5
	中2非該当層 (中間層含む)	892 100.0	637 71.4	198 22.2	37 4.1	20 2.2
世帯累計別	ひとり親(母親のみ) 世帯の生活困難層	78 100.0	55 70.5	17 21.8	4 5.1	2 2.6
	ひとり親(母親のみ) 世帯の非生活困難層	134 100.0	91 67.9	37 27.6	4 3.0	2 1.5
	その他の世帯	1,767 100.0	1,340 75.8	334 18.9	60 3.4	33 1.9

図表6-1-2-4 ふだん考えていること 自分は家族に愛されている

(単位 上段：世帯 下段：%)		調査数	とても思う	少しは思う	思わない	無回答
全体		1,979 100.0	1,208 61.0	627 31.7	104 5.3	40 2.0
生活困難層別	生活困難層	154 100.0	85 55.2	57 37.0	9 5.8	3 1.9
	中間層	468 100.0	281 60.0	154 32.9	27 5.8	6 1.3
	非該当層	1,357 100.0	842 62.0	416 30.7	68 5.0	31 2.3
生活困難層別 小学5年生	小5全体	1,020 100.0	679 66.6	282 27.6	42 4.1	17 1.7
	小5生活困難層	87 100.0	55 63.2	27 31.0	3 3.4	2 2.3
	小5非該当層 (中間層含む)	933 100.0	624 66.9	255 27.3	39 4.2	15 1.6
生活困難層別 中学2年生	中2全体	959 100.0	529 55.2	345 36.0	62 6.5	23 2.4
	中2生活困難層	67 100.0	30 44.8	30 44.8	6 9.0	1 1.5
	中2非該当層 (中間層含む)	892 100.0	499 55.9	315 35.3	56 6.3	22 2.5
世帯累計別	ひとり親(母親のみ) 世帯の生活困難層	78 100.0	38 48.7	33 42.3	5 6.4	2 2.6
	ひとり親(母親のみ) 世帯の非生活困難層	134 100.0	83 61.9	41 30.6	8 6.0	2 1.5
	その他の世帯	1,767 100.0	1,087 61.5	553 31.3	91 5.1	36 2.0

図表6-1-2-5 ふだん考えていること 自分は人のために役立っている

(単位 上段：世帯 下段：%)		調査数	とても思う	少しは思う	思わない	無回答
全体		1,979 100.0	555 28.0	1,037 52.4	346 17.5	41 2.1
層別 生活困難	生活困難層	154 100.0	35 22.7	81 52.6	34 22.1	4 2.6
	中間層	468 100.0	126 26.9	251 53.6	84 17.9	7 1.5
	非該当層	1,357 100.0	394 29.0	705 52.0	228 16.8	30 2.2
生活困難層別 小学5年生	小5全体	1,020 100.0	326 32.0	545 53.4	133 13.0	16 1.6
	小5生活困難層	87 100.0	20 23.0	50 57.5	15 17.2	2 2.3
	小5非該当層 (中間層含む)	933 100.0	306 32.8	495 53.1	118 12.6	14 1.5
生活困難層別 中学2年生	中2全体	959 100.0	229 23.9	492 51.3	213 22.2	25 2.6
	中2生活困難層	67 100.0	15 22.4	31 46.3	19 28.4	2 3.0
	中2非該当層 (中間層含む)	892 100.0	214 24.0	461 51.7	194 21.7	23 2.6
世帯累計別	ひとり親(母親のみ) 世帯の生活困難層	78 100.0	15 19.2	44 56.4	16 20.5	3 3.8
	ひとり親(母親のみ) 世帯の非生活困難層	134 100.0	36 26.9	63 47.0	32 23.9	3 2.2
	その他の世帯	1,767 100.0	504 28.5	930 52.6	298 16.9	35 2.0

図表6-1-2-6 ふだん考えていること 不安を感じることもある

(単位 上段：世帯 下段：%)		調査数	とても思う	少しは思う	思わない	無回答
全体		1,979 100.0	604 30.5	868 43.9	469 23.7	38 1.9
層別 生活困難	生活困難層	154 100.0	53 34.4	60 39.0	38 24.7	3 1.9
	中間層	468 100.0	145 31.0	210 44.9	108 23.1	5 1.1
	非該当層	1,357 100.0	406 29.9	598 44.1	323 23.8	30 2.2
生活困難層別 小学5年生	小5全体	1,020 100.0	269 26.4	474 46.5	263 25.8	14 1.4
	小5生活困難層	87 100.0	25 28.7	40 46.0	20 23.0	2 2.3
	小5非該当層 (中間層含む)	933 100.0	244 26.2	434 46.5	243 26.0	12 1.3
生活困難層別 中学2年生	中2全体	959 100.0	335 34.9	394 41.1	206 21.5	24 2.5
	中2生活困難層	67 100.0	28 41.8	20 29.9	18 26.9	1 1.5
	中2非該当層 (中間層含む)	892 100.0	307 34.4	374 41.9	188 21.1	23 2.6
世帯累計別	ひとり親(母親のみ) 世帯の生活困難層	78 100.0	28 35.9	32 41.0	16 20.5	2 2.6
	ひとり親(母親のみ) 世帯の非生活困難層	134 100.0	43 32.1	61 45.5	29 21.6	1 0.7
	その他の世帯	1,767 100.0	533 30.2	775 43.9	424 24.0	35 2.0

図表6-1-2-7 ふだん考えていること 孤独を感じることもある

(単位 上段：世帯 下段：%)		調査数	とても思う	少しは思う	思わない	無回答
全体		1,979 100.0	503 25.4	670 33.9	766 38.7	40 2.0
生活困難層別	生活困難層	154 100.0	43 27.9	43 27.9	65 42.2	3 1.9
	中間層	468 100.0	128 27.4	156 33.3	177 37.8	7 1.5
	非該当層	1,357 100.0	332 24.5	471 34.7	524 38.6	30 2.2
生活困難層別 小学5年生	小5全体	1,020 100.0	347 34.0	361 35.4	298 29.2	14 1.4
	小5生活困難層	87 100.0	27 31.0	26 29.9	32 36.8	2 2.3
	小5非該当層 (中間層含む)	933 100.0	320 34.3	335 35.9	266 28.5	12 1.3
生活困難層別 中学2年生	中2全体	959 100.0	156 16.3	309 32.2	468 48.8	26 2.7
	中2生活困難層	67 100.0	16 23.9	17 25.4	33 49.3	1 1.5
	中2非該当層 (中間層含む)	892 100.0	140 15.7	292 32.7	435 48.8	25 2.8
世帯累計別	ひとり親(母親のみ) 世帯の生活困難層	78 100.0	20 25.6	20 25.6	36 46.2	2 2.6
	ひとり親(母親のみ) 世帯の非生活困難層	134 100.0	37 27.6	50 37.3	46 34.3	1 0.7
	その他の世帯	1,767 100.0	446 25.2	600 34.0	684 38.7	37 2.1

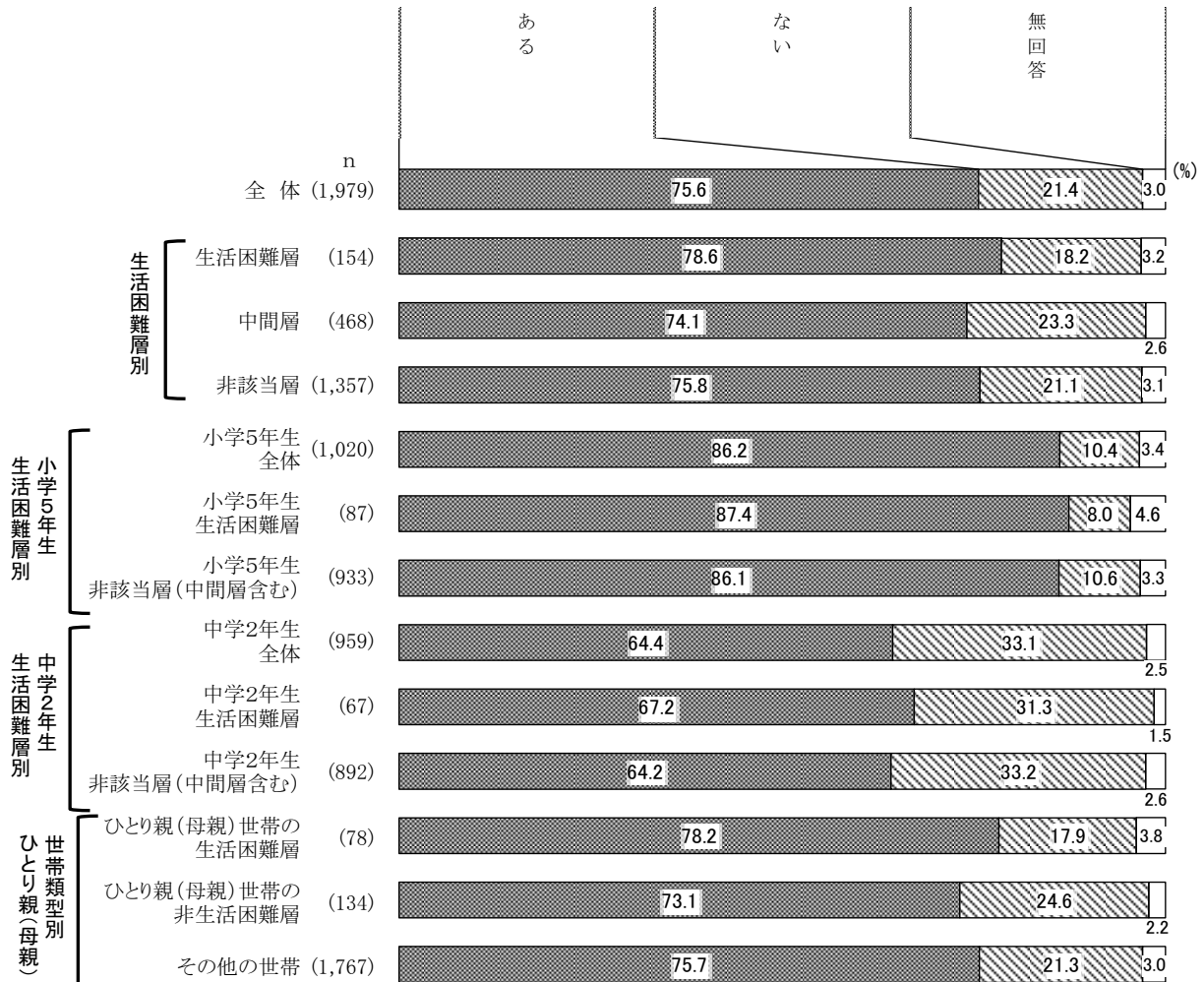
将来、なりたい職業や夢はありますか。

(小学5年生 中学2年生 小学5年生保護者 中学2年生保護者)

子ども自身に「将来、なりたい職業や夢の有無」をたずねたところ、小学校5年生は、生活困難の区分にかかわらず8割台が「ある」と回答していますが、中学校2年生の「ある」と回答した割合は、6割台です。

世帯類型別にみると、ひとり親(母親)世帯では生活困難層の「ある」と回答した割合は78.2%、非生活困難層は73.1%となっています。

図表6-2 将来なりたいもの



あなたのご家庭では、お子さんと次のようなことをすることがありますか。

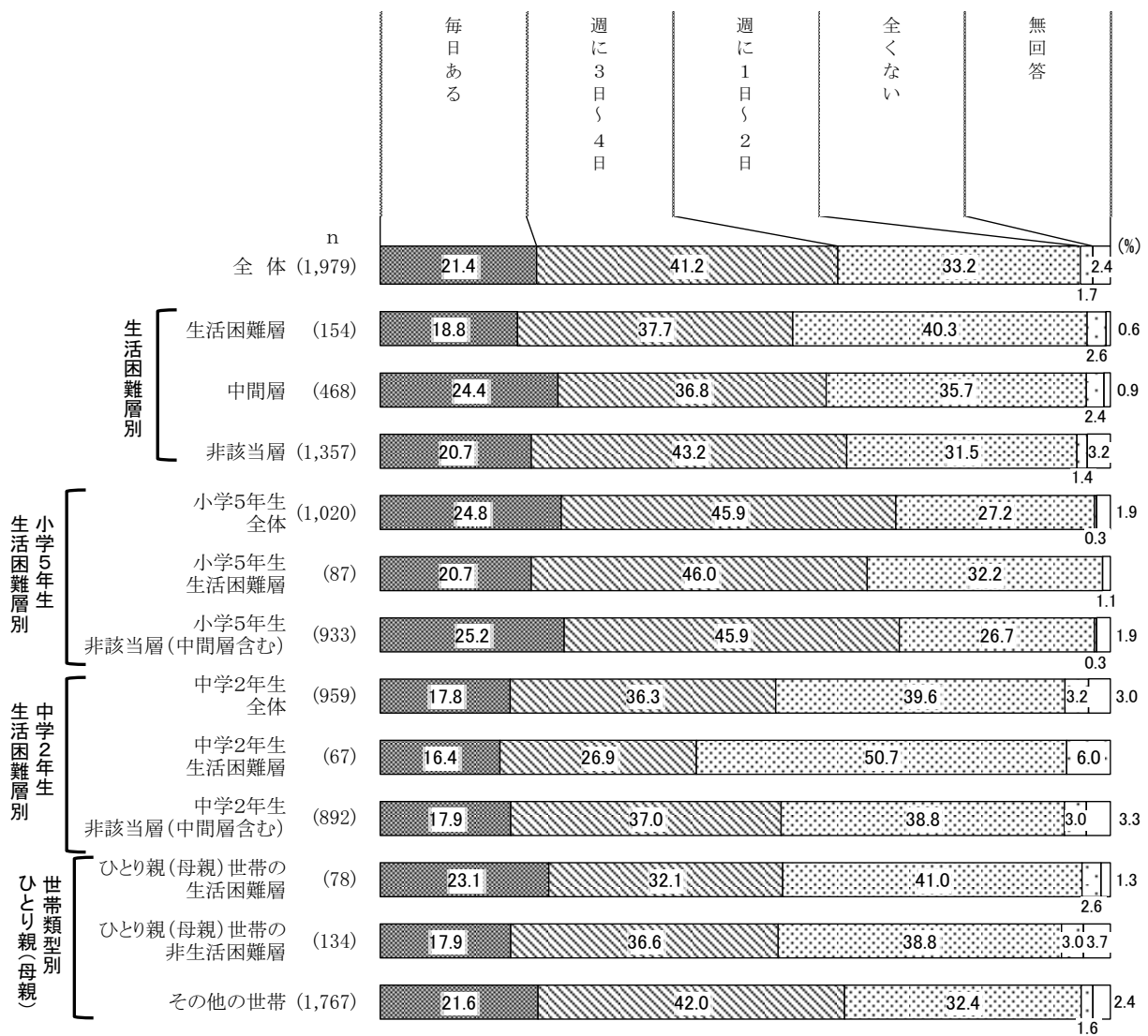
(小学5年生 中学2年生 **小学5年生保護者** **中学2年生保護者**)

保護者に子どもとの接触状況についてたずねたところ、「子どもに家でお手伝いをさせる」は、生活が困難になるほど「毎日ある」と回答した割合が高くなっています。

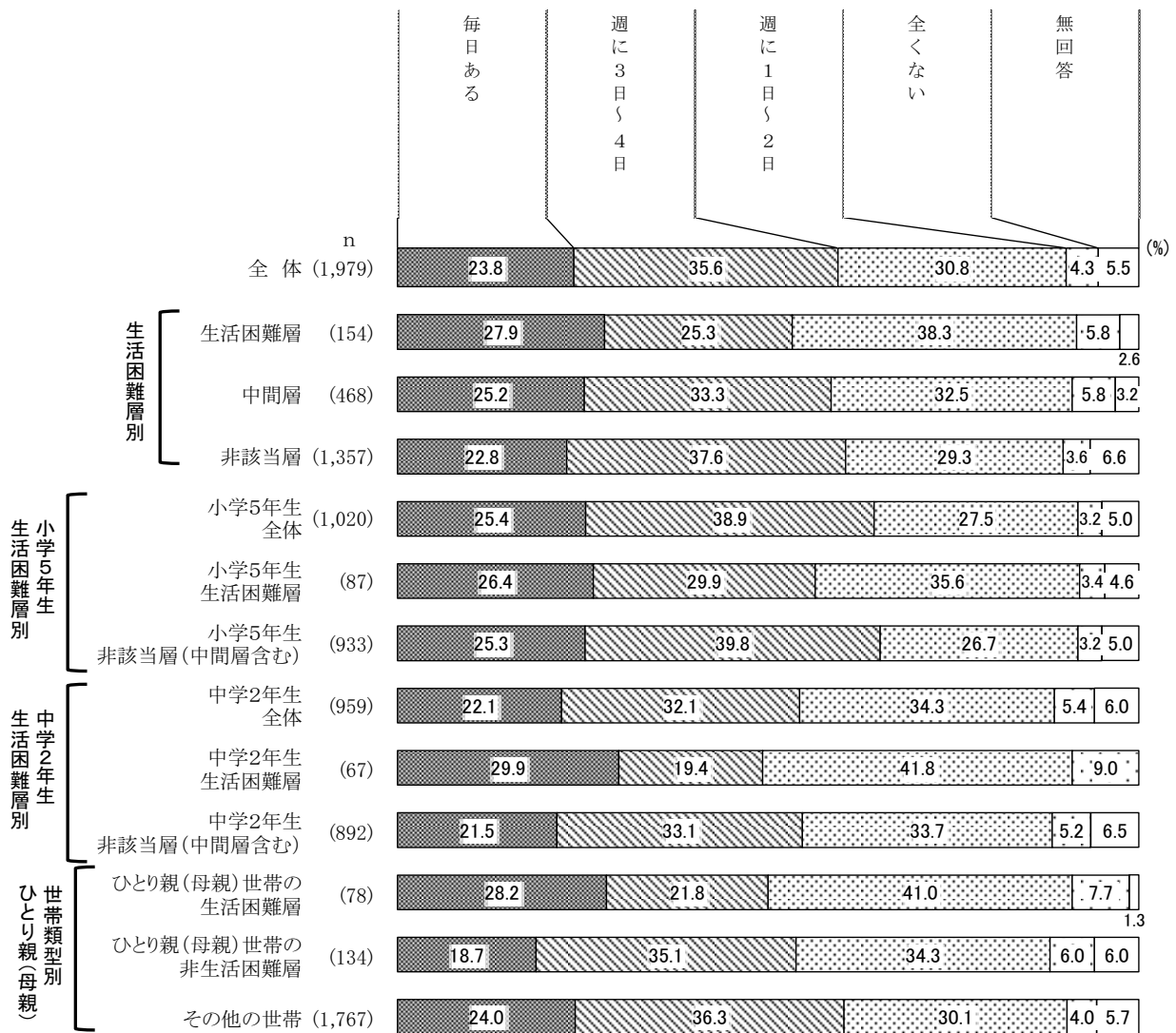
年齢別にみると、中学校2年生は「子どもの気持ちを言葉にする」「子どもに家でお手伝いをさせる」で「毎日ある」と回答した割合は、生活困難層で高くなっています。

世帯類型別にみると、ひとり親（母親）世帯の生活困難層では、生活が困難になるほど各設問で「毎日ある」と回答した割合が高くなっていますが、「毎日ある」と「週に3日～4日」と回答した割合の合計は生活困難層と非生活困難層で違いは見られません。

図表6-3-1-1 子どもとの接触状況 子どもができたことや頑張ったことをほめて、一緒に喜ぶ

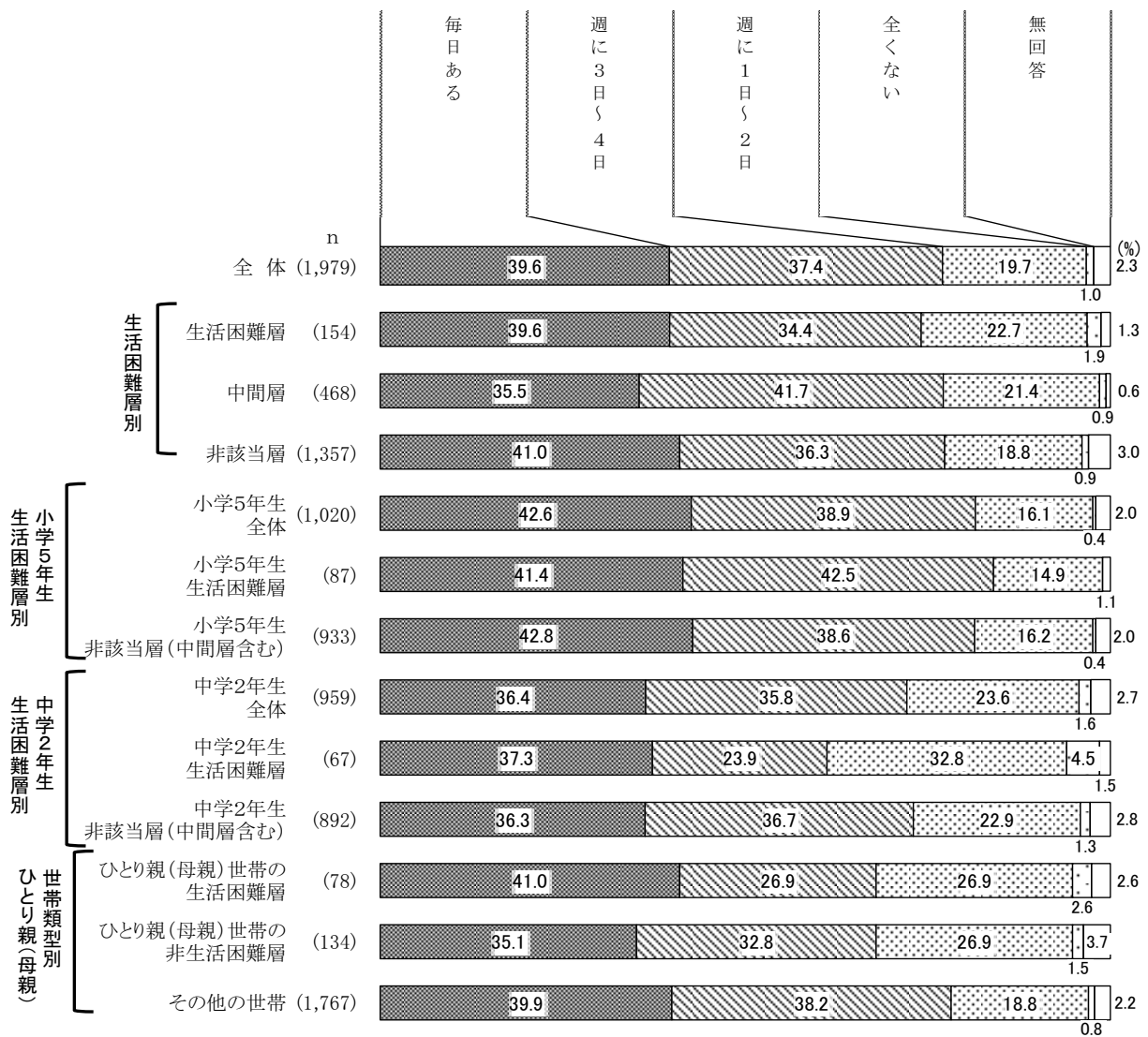


図表6-3-1-2 子どもとの接触状況 子ども気持ちを言葉にする

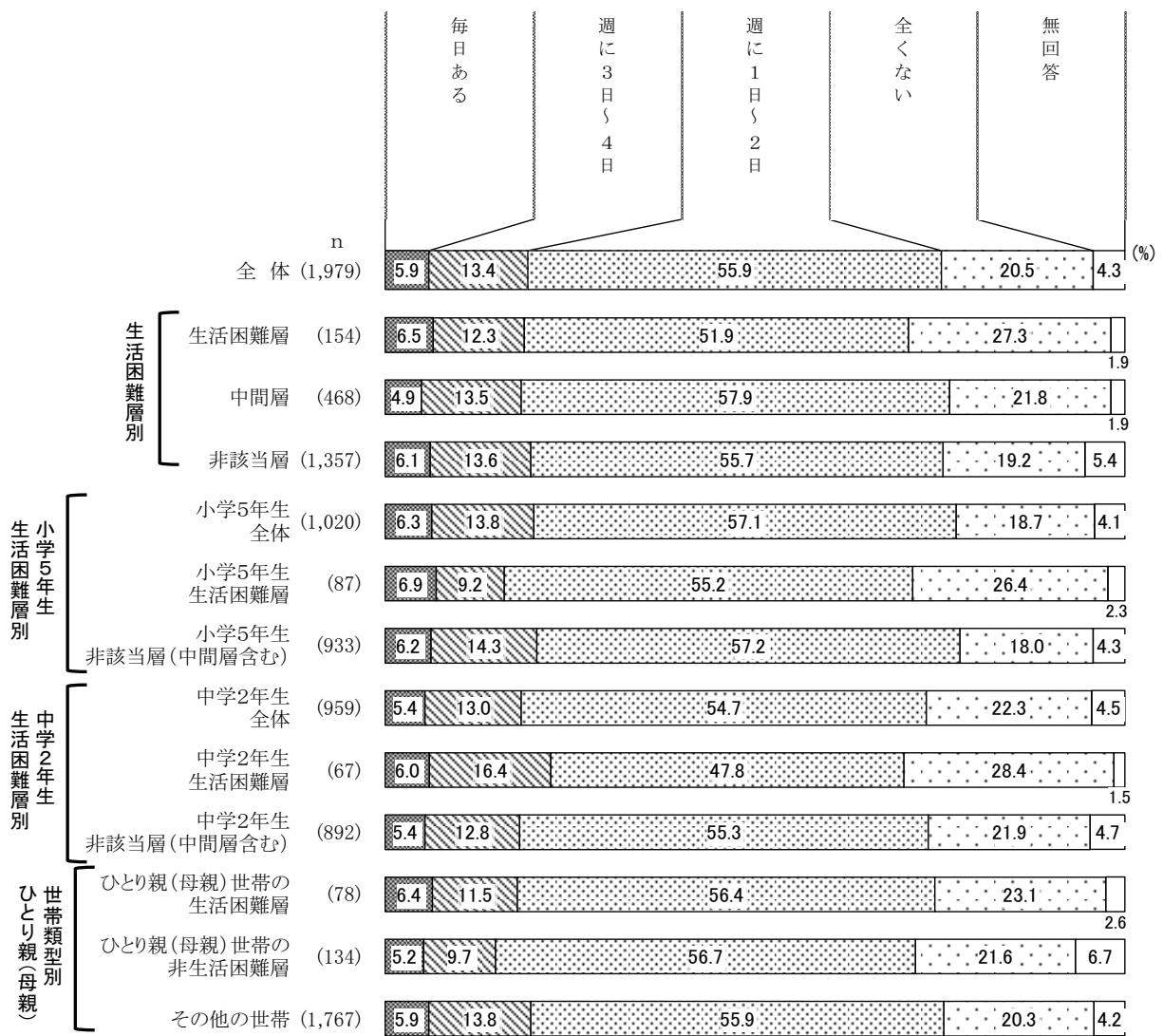




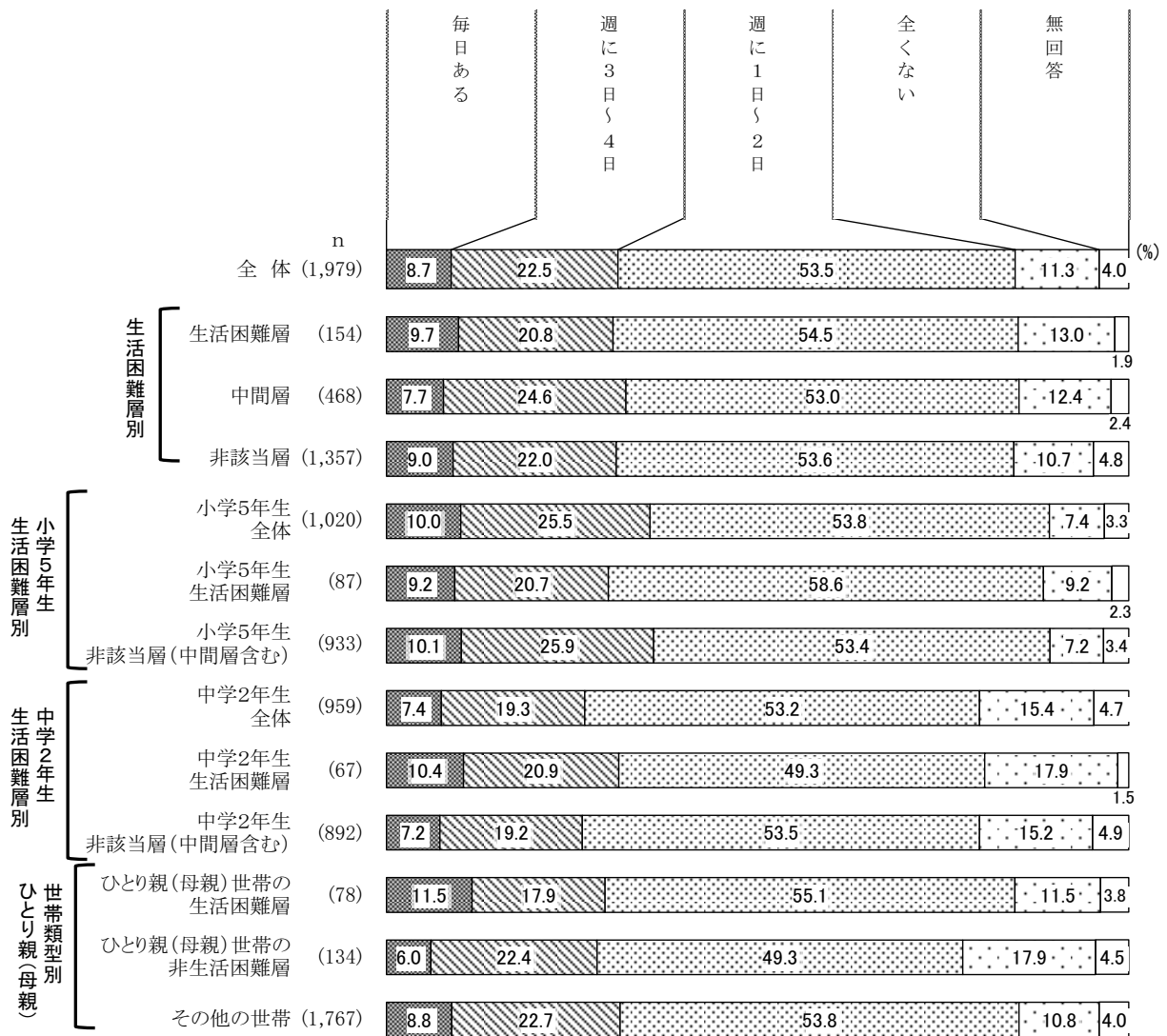
図表6-3-1-3 子どもとの接触状況 子どもが学校での出来事について、じっくり耳を傾けて応じる



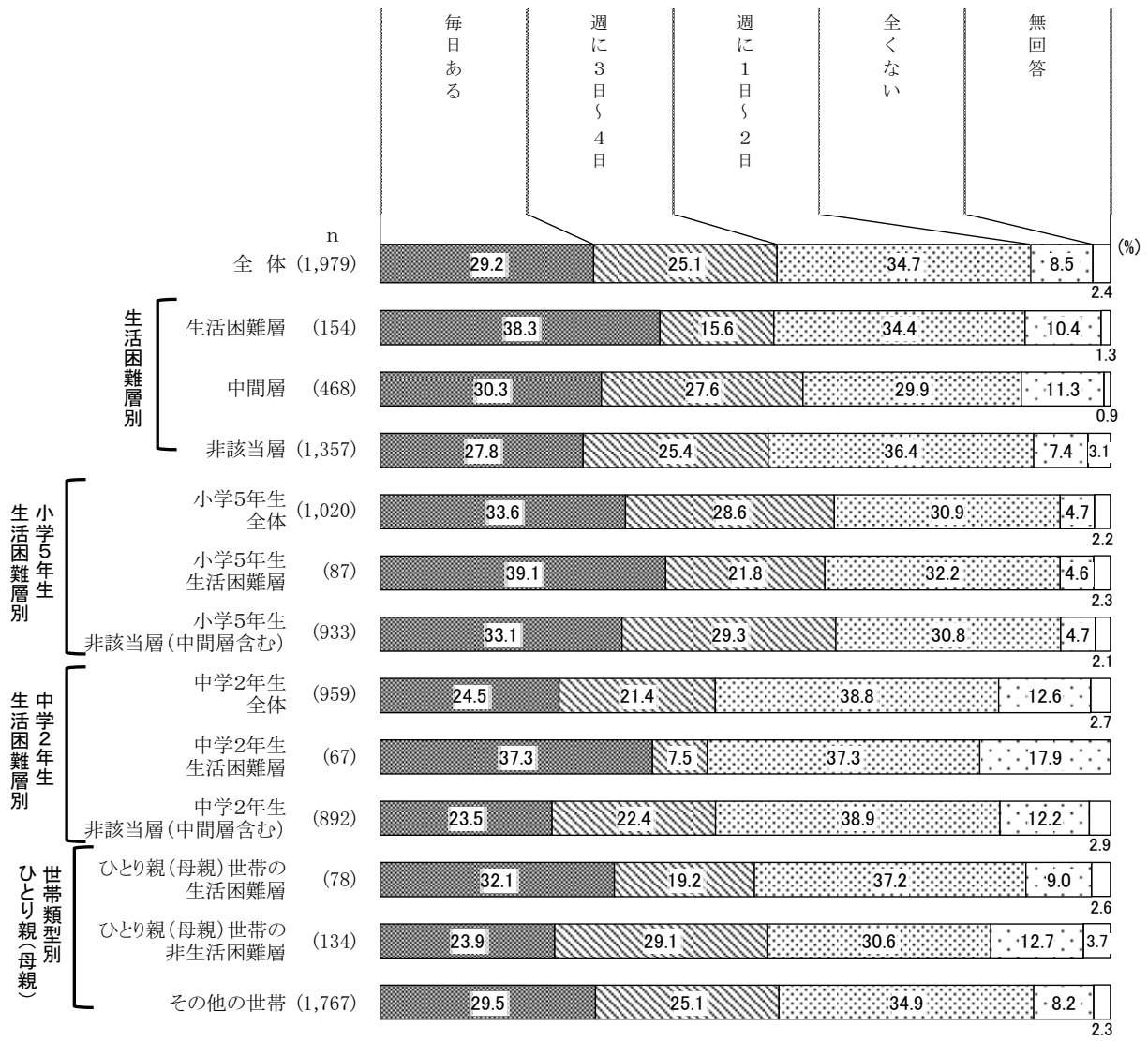
図表6-3-1-4 子どもとの接触状況 子どもと将来の夢について話す



図表6-3-1-5 子どもとの接触状況 子どもが興味を持ったことを一緒に調べる



図表6-3-1-6 子どもとの接触状況 子どもに家でお手伝いをさせる



図表6-3-2-1 子どもとの接触状況 子どもができたことや頑張ったことをほめて、一緒に喜ぶ

(単位 上段：世帯 下段：%)		調査数	毎日ある	週に 3日～4日	週に 1日～2日	全くない	無回答
全体		1,979 100.0	424 21.4	816 41.2	657 33.2	34 1.7	48 2.4
生活困難層別	生活困難層	154 100.0	29 18.8	58 37.7	62 40.3	4 2.6	1 0.6
	中間層	468 100.0	114 24.4	172 36.8	167 35.7	11 2.4	4 0.9
	非該当層	1,357 100.0	281 20.7	586 43.2	428 31.5	19 1.4	43 3.2
生活困難層別 小学5年生	小5全体	1,020 100.0	253 24.8	468 45.9	277 27.2	3 0.3	19 1.9
	小5生活困難層	87 100.0	18 20.7	40 46.0	28 32.2	-	1 1.1
	小5非該当層 (中間層含む)	933 100.0	235 25.2	428 45.9	249 26.7	3 0.3	18 1.9
生活困難層別 中学2年生	中2全体	959 100.0	171 17.8	348 36.3	380 39.6	31 3.2	29 3.0
	中2生活困難層	67 100.0	11 16.4	18 26.9	34 50.7	4 6.0	-
	中2非該当層 (中間層含む)	892 100.0	160 17.9	330 37.0	346 38.8	27 3.0	29 3.3
世帯累計別	ひとり親(母親のみ) 世帯の生活困難層	78 100.0	18 23.1	25 32.1	32 41.0	2 2.6	1 1.3
	ひとり親(母親のみ) 世帯の非生活困難層	134 100.0	24 17.9	49 36.6	52 38.8	4 3.0	5 3.7
	その他の世帯	1,767 100.0	382 21.6	742 42.0	573 32.4	28 1.6	42 2.4

図表6-3-2-2 子どもとの接触状況 子どもの気持ちを言葉にする

(単位 上段：世帯 下段：%)		調査数	毎日ある	週に 3日～4日	週に 1日～2日	全くない	無回答
全体		1,979 100.0	471 23.8	705 35.6	609 30.8	85 4.3	109 5.5
生活困難層別	生活困難層	154 100.0	43 27.9	39 25.3	59 38.3	9 5.8	4 2.6
	中間層	468 100.0	118 25.2	156 33.3	152 32.5	27 5.8	15 3.2
	非該当層	1,357 100.0	310 22.8	510 37.6	398 29.3	49 3.6	90 6.6
生活困難層別 小学5年生	小5全体	1,020 100.0	259 25.4	397 38.9	280 27.5	33 3.2	51 5.0
	小5生活困難層	87 100.0	23 26.4	26 29.9	31 35.6	3 3.4	4 4.6
	小5非該当層 (中間層含む)	933 100.0	236 25.3	371 39.8	249 26.7	30 3.2	47 5.0
生活困難層別 中学2年生	中2全体	959 100.0	212 22.1	308 32.1	329 34.3	52 5.4	58 6.0
	中2生活困難層	67 100.0	20 29.9	13 19.4	28 41.8	6 9.0	-
	中2非該当層 (中間層含む)	892 100.0	192 21.5	295 33.1	301 33.7	46 5.2	58 6.5
世帯累計別	ひとり親(母親のみ) 世帯の生活困難層	78 100.0	22 28.2	17 21.8	32 41.0	6 7.7	1 1.3
	ひとり親(母親のみ) 世帯の非生活困難層	134 100.0	25 18.7	47 35.1	46 34.3	8 6.0	8 6.0
	その他の世帯	1,767 100.0	424 24.0	641 36.3	531 30.1	71 4.0	100 5.7

図表6-3-2-3 子どもとの接触状況 子どもが学校での出来事について、じっくり話を傾けて応じる

(単位 上段：世帯 下段：%)		調査数	毎日ある	週に 3日～4日	週に 1日～2日	全くない	無回答
全体		1,979 100.0	784 39.6	740 37.4	390 19.7	19 1.0	46 2.3
生活困難層別	生活困難層	154 100.0	61 39.6	53 34.4	35 22.7	3 1.9	2 1.3
	中間層	468 100.0	166 35.5	195 41.7	100 21.4	4 0.9	3 0.6
	非該当層	1,357 100.0	557 41.0	492 36.3	255 18.8	12 0.9	41 3.0
生活困難層別 小学5年生	小5全体	1,020 100.0	435 42.6	397 38.9	164 16.1	4 0.4	20 2.0
	小5生活困難層	87 100.0	36 41.4	37 42.5	13 14.9	-	1 1.1
	小5非該当層 (中間層含む)	933 100.0	399 42.8	360 38.6	151 16.2	4 0.4	19 2.0
生活困難層別 中学2年生	中2全体	959 100.0	349 36.4	343 35.8	226 23.6	15 1.6	26 2.7
	中2生活困難層	67 100.0	25 37.3	16 23.9	22 32.8	3 4.5	1 1.5
	中2非該当層 (中間層含む)	892 100.0	324 36.3	327 36.7	204 22.9	12 1.3	25 2.8
世帯累計別	ひとり親(母親のみ) 世帯の生活困難層	78 100.0	32 41.0	21 26.9	21 26.9	2 2.6	2 2.6
	ひとり親(母親のみ) 世帯の非生活困難層	134 100.0	47 35.1	44 32.8	36 26.9	2 1.5	5 3.7
	その他の世帯	1,767 100.0	705 39.9	675 38.2	333 18.8	15 0.8	39 2.2

図表6-3-2-4 子どもとの接触状況 子どもと将来の夢について話す

(単位 上段：世帯 下段：%)		調査数	毎日ある	週に 3日～4日	週に 1日～2日	全くない	無回答
全体		1,979 100.0	116 5.9	266 13.4	1,107 55.9	405 20.5	85 4.3
生活困難層別	生活困難層	154 100.0	10 6.5	19 12.3	80 51.9	42 27.3	3 1.9
	中間層	468 100.0	23 4.9	63 13.5	271 57.9	102 21.8	9 1.9
	非該当層	1,357 100.0	83 6.1	184 13.6	756 55.7	261 19.2	73 5.4
生活困難層別 小学5年生	小5全体	1,020 100.0	64 6.3	141 13.8	582 57.1	191 18.7	42 4.1
	小5生活困難層	87 100.0	6 6.9	8 9.2	48 55.2	23 26.4	2 2.3
	小5非該当層 (中間層含む)	933 100.0	58 6.2	133 14.3	534 57.2	168 18.0	40 4.3
生活困難層別 中学2年生	中2全体	959 100.0	52 5.4	125 13.0	525 54.7	214 22.3	43 4.5
	中2生活困難層	67 100.0	4 6.0	11 16.4	32 47.8	19 28.4	1 1.5
	中2非該当層 (中間層含む)	892 100.0	48 5.4	114 12.8	493 55.3	195 21.9	42 4.7
世帯累計別	ひとり親(母親のみ) 世帯の生活困難層	78 100.0	5 6.4	9 11.5	44 56.4	18 23.1	2 2.6
	ひとり親(母親のみ) 世帯の非生活困難層	134 100.0	7 5.2	13 9.7	76 56.7	29 21.6	9 6.7
	その他の世帯	1,767 100.0	104 5.9	244 13.8	987 55.9	358 20.3	74 4.2

図表6-3-2-5 子どもとの接触状況 子どもが興味を持ったことを一緒に調べる

(単位 上段：世帯 下段：%)		調査数	毎日ある	週に 3日～4日	週に 1日～2日	全くない	無回答
全体		1,979 100.0	173 8.7	445 22.5	1,059 53.5	223 11.3	79 4.0
層別 生活困難	生活困難層	154 100.0	15 9.7	32 20.8	84 54.5	20 13.0	3 1.9
	中間層	468 100.0	36 7.7	115 24.6	248 53.0	58 12.4	11 2.4
	非該当層	1,357 100.0	122 9.0	298 22.0	727 53.6	145 10.7	65 4.8
生活困難層別 小学5年生	小5全体	1,020 100.0	102 10.0	260 25.5	549 53.8	75 7.4	34 3.3
	小5生活困難層	87 100.0	8 9.2	18 20.7	51 58.6	8 9.2	2 2.3
	小5非該当層 (中間層含む)	933 100.0	94 10.1	242 25.9	498 53.4	67 7.2	32 3.4
生活困難層別 中学2年生	中2全体	959 100.0	71 7.4	185 19.3	510 53.2	148 15.4	45 4.7
	中2生活困難層	67 100.0	7 10.4	14 20.9	33 49.3	12 17.9	1 1.5
	中2非該当層 (中間層含む)	892 100.0	64 7.2	171 19.2	477 53.5	136 15.2	44 4.9
世帯累計別	ひとり親(母親のみ) 世帯の生活困難層	78 100.0	9 11.5	14 17.9	43 55.1	9 11.5	3 3.8
	ひとり親(母親のみ) 世帯の非生活困難層	134 100.0	8 6.0	30 22.4	66 49.3	24 17.9	6 4.5
	その他の世帯	1,767 100.0	156 8.8	401 22.7	950 53.8	190 10.8	70 4.0

図表6-3-2-6 子どもとの接触状況 子どもに家でお手伝いをさせる

(単位 上段：世帯 下段：%)		調査数	毎日ある	週に 3日～4日	週に 1日～2日	全くない	無回答
全体		1,979 100.0	578 29.2	497 25.1	687 34.7	169 8.5	48 2.4
層別 生活困難	生活困難層	154 100.0	59 38.3	24 15.6	53 34.4	16 10.4	2 1.3
	中間層	468 100.0	142 30.3	129 27.6	140 29.9	53 11.3	4 0.9
	非該当層	1,357 100.0	377 27.8	344 25.4	494 36.4	100 7.4	42 3.1
生活困難層別 小学5年生	小5全体	1,020 100.0	343 33.6	292 28.6	315 30.9	48 4.7	22 2.2
	小5生活困難層	87 100.0	34 39.1	19 21.8	28 32.2	4 4.6	2 2.3
	小5非該当層 (中間層含む)	933 100.0	309 33.1	273 29.3	287 30.8	44 4.7	20 2.1
生活困難層別 中学2年生	中2全体	959 100.0	235 24.5	205 21.4	372 38.8	121 12.6	26 2.7
	中2生活困難層	67 100.0	25 37.3	5 7.5	25 37.3	12 17.9	- -
	中2非該当層 (中間層含む)	892 100.0	210 23.5	200 22.4	347 38.9	109 12.2	26 2.9
世帯累計別	ひとり親(母親のみ) 世帯の生活困難層	78 100.0	25 32.1	15 19.2	29 37.2	7 9.0	2 2.6
	ひとり親(母親のみ) 世帯の非生活困難層	134 100.0	32 23.9	39 29.1	41 30.6	17 12.7	5 3.7
	その他の世帯	1,767 100.0	521 29.5	443 25.1	617 34.9	145 8.2	41 2.3

## 7 困ったときの相談先

現在、お子さん（兄弟姉妹を含む）のことで悩んでいることはありますか。（複数回答）

（小学5年生 中学2年生 小学5年生保護者 中学2年生保護者）

保護者に子どものことで悩んでいることをたずねたところ、生活が困難になるほど「子どもと過ごす時間が持てない」「ほかの保護者との関係」と回答した割合が高くなっています。また、生活困難層は「特に悩みはない」と回答した割合が低くなっています。

世帯類型別にみると、ひとり親（母親）世帯の生活困難層では、「子どもの病気や障がい」「他の保護者との関係」と回答した割合が高くなっていますが、非生活困難層は「子どもと過ごす時間が持てない」と回答した割合が高くなっています。



図表 7-1 子ども（兄弟姉妹を含む）のことで悩んでいること

(単位 上段：世帯 下段：%)		調査数	子どもと過ごす時間が持てない	子どもとの関わり方	子どもの病いや障がい	子どもの反抗や暴言・暴力	子どもの不登校やひきこもり	子どもの友達関係やいじめ
全体		1,979 100.0	239 12.1	525 26.5	147 7.4	270 13.6	46 2.3	254 12.8
生活困難層別	生活困難層	154 100.0	28 18.2	40 26.0	14 9.1	21 13.6	5 3.2	22 14.3
	中間層	468 100.0	48 10.3	145 31.0	35 7.5	82 17.5	8 1.7	62 13.2
	非該当層	1,357 100.0	163 12.0	340 25.1	98 7.2	167 12.3	33 2.4	170 12.5
生活困難層別 小学5年生	小5全体	1,020 100.0	125 12.3	262 25.7	81 7.9	148 14.5	21 2.1	158 15.5
	小5生活困難層	87 100.0	17 19.5	24 27.6	8 9.2	15 17.2	3 3.4	18 20.7
	小5非該当層 (中間層含む)	933 100.0	108 11.6	238 25.5	73 7.8	133 14.3	18 1.9	140 15.0
生活困難層別 中学2年生	中2全体	959 100.0	114 11.9	263 27.4	66 6.9	122 12.7	25 2.6	96 10.0
	中2生活困難層	67 100.0	11 16.4	16 23.9	6 9.0	6 9.0	2 3.0	4 6.0
	中2非該当層 (中間層含む)	892 100.0	103 11.5	247 27.7	60 6.7	116 13.0	23 2.6	92 10.3
世帯累計別	ひとり親(母親のみ) 世帯の生活困難層	78 100.0	17 21.8	23 29.5	8 10.3	12 15.4	3 3.8	11 14.1
	ひとり親(母親のみ) 世帯の非生活困難層	134 100.0	41 30.6	44 32.8	6 4.5	24 17.9	5 3.7	14 10.4
	その他の世帯	1,767 100.0	181 10.2	458 25.9	133 7.5	234 13.2	38 2.2	229 13.0

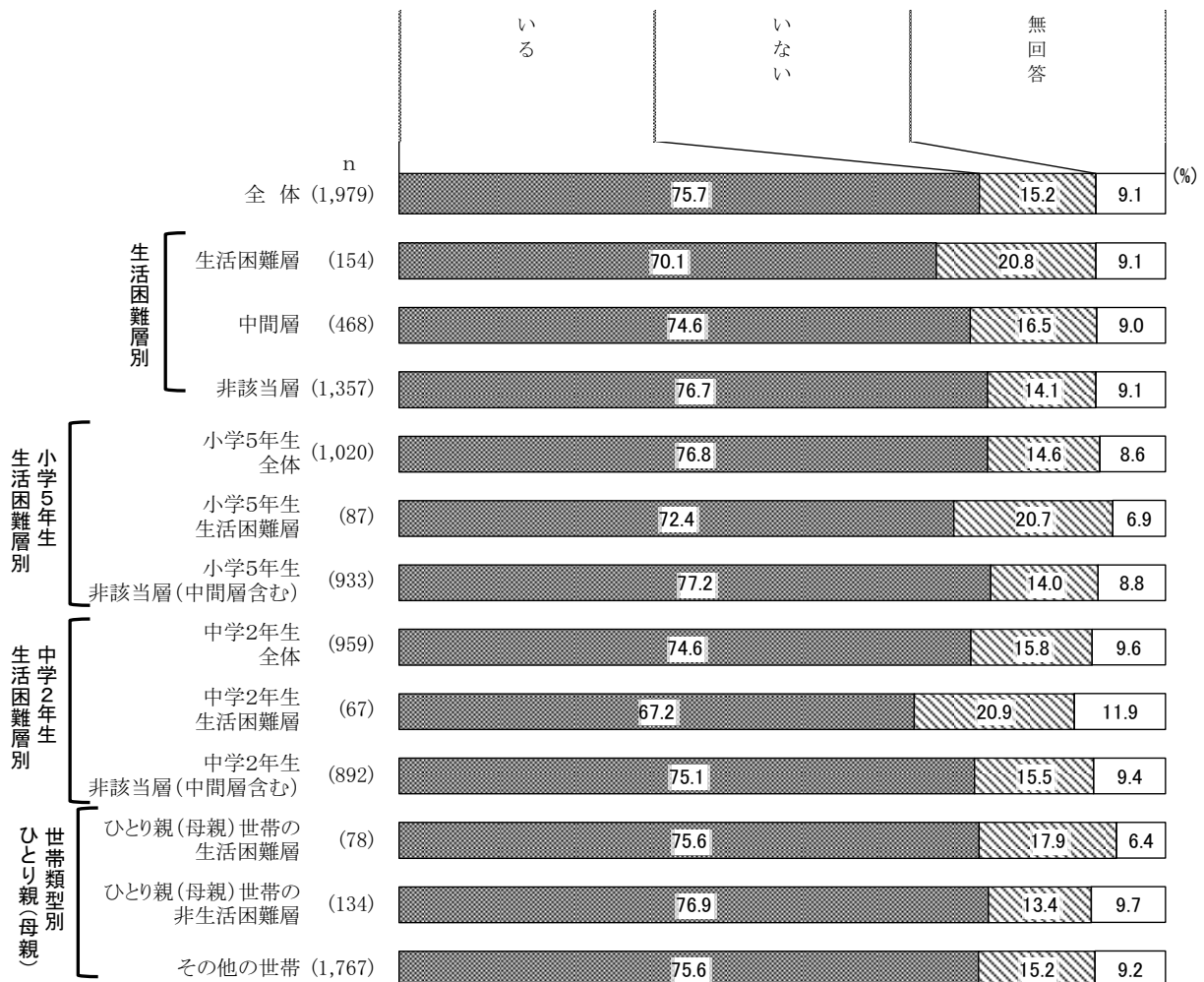
(単位 上段：世帯 下段：%)		他の保護者との関係	学校の先生との関係	家族間での教育方針の違い	その他	特に悩みはない	無回答
全体		127 6.4	72 3.6	128 6.5	225 11.4	728 36.8	59 3.0
生活困難層別	生活困難層	19 12.3	8 5.2	9 5.8	23 14.9	43 27.9	5 3.2
	中間層	29 6.2	14 3.0	26 5.6	52 11.1	171 36.5	11 2.4
	非該当層	79 5.8	50 3.7	93 6.9	150 11.1	514 37.9	43 3.2
生活困難層別 小学5年生	小5全体	77 7.5	37 3.6	68 6.7	90 8.8	392 38.4	23 2.3
	小5生活困難層	11 12.6	5 5.7	6 6.9	13 14.9	22 25.3	3 3.4
	小5非該当層 (中間層含む)	66 7.1	32 3.4	62 6.6	77 8.3	370 39.7	20 2.1
生活困難層別 中学2年生	中2全体	50 5.2	35 3.6	60 6.3	135 14.1	336 35.0	36 3.8
	中2生活困難層	8 11.9	3 4.5	3 4.5	10 14.9	21 31.3	2 3.0
	中2非該当層 (中間層含む)	42 4.7	32 3.6	57 6.4	125 14.0	315 35.3	34 3.8
世帯累計別	ひとり親(母親のみ) 世帯の生活困難層	11 14.1	7 9.0	4 5.1	12 15.4	18 23.1	3 3.8
	ひとり親(母親のみ) 世帯の非生活困難層	9 6.7	4 3.0	4 3.0	14 10.4	39 29.1	3 2.2
	その他の世帯	107 6.1	61 3.5	120 6.8	199 11.3	671 38.0	53 3.0

お子さんの具合が悪い時や、あなたに用事があるときに、頼ることができる親せきや友人はいますか。

(小学5年生 中学2年生 小学5年生保護者 中学2年生保護者)

保護者に緊急時に頼れる人の有無をたずねたところ、「いる」と回答した割合は7割を越えています。中学2年生の生活困難層は「いる」と回答した割合が低く、7割を下回っています。

図表 7-2 緊急時に頼れる人の有無



あなたはお子さんに関する相談について、どこに相談しますか。(複数回答)

(小学5年生 中学2年生 小学5年生保護者 中学2年生保護者)

保護者に子どもに関する相談の相談先についてたずねたところ、生活が困難になるほど「相談できる人はいない」と回答した割合が高くなっています。

世帯類型別にみると、ひとり親(母親のみ)世帯の生活困難層は非生活困難層やの他の世帯と比べて「家族」「身近な人」「子どもが通う学校の先生」と回答した割合が低くなっており、「相談できる人はいない」と回答した割合が高くなっています。

図表 7-3-1 子どもに関する相談の相談先 子どもの勉強や学校に関する相談

(単位 上段：世帯 下段：%)		調査数	家族(配偶者や自分の親・兄弟姉妹・親せきなど)	身近な人(友人や同僚、地域の人など)	子どもが通う学校の先生	市役所、福祉事務所、児童相談所などの行政の相談窓口	相談できる人はいない	無回答
全体		1,979 100.0	1,459 73.7	1,345 68.0	901 45.5	32 1.6	37 1.9	52 2.6
生活困難層別	生活困難層	154 100.0	91 59.1	90 58.4	58 37.7	6 3.9	11 7.1	3 1.9
	中間層	468 100.0	357 76.3	320 68.4	219 46.8	9 1.9	9 1.9	7 1.5
	非該当層	1,357 100.0	1,011 74.5	935 68.9	624 46.0	17 1.3	17 1.3	42 3.1
生活困難層別 小学5年生	小5全体	959 100.0	681 71.0	631 65.8	428 44.6	21 2.2	21 2.2	34 3.5
	小5生活困難層	67 100.0	37 55.2	41 61.2	21 31.3	4 6.0	6 9.0	2 3.0
	小5非該当層(中間層含む)	892 100.0	644 72.2	590 66.1	407 45.6	17 1.9	15 1.7	32 3.6
生活困難層別 中学2年生	中2全体	1,020 100.0	778 76.3	714 70.0	473 46.4	11 1.1	16 1.6	18 1.8
	中2生活困難層	87 100.0	54 62.1	49 56.3	37 42.5	2 2.3	5 5.7	1 1.1
	中2非該当層(中間層含む)	933 100.0	724 77.6	665 71.3	436 46.7	9 1.0	11 1.2	17 1.8
世帯累計別	ひとり親(母親のみ)世帯の生活困難層	78 100.0	43 55.1	43 55.1	30 38.5	3 3.8	6 7.7	2 2.6
	ひとり親(母親のみ)世帯の非生活困難層	134 100.0	89 66.4	86 64.2	60 44.8	3 2.2	3 2.2	3 2.2
	その他の世帯	1,767 100.0	1,327 75.1	1,216 68.8	811 45.9	26 1.5	28 1.6	47 2.7

図表 7-3-2 子どもに関する相談の相談先 子どもの健康や発育に関する相談

(単位 上段：世帯 下段：%)		調査数	家族(配偶者や自 分の親・兄弟姉 妹・親せきなど)	身近な人(友人や 同僚・地域の人な ど)	子どもが通う学 校の先生	市役所 福祉事務 所 児童相談所な どの行政の相談 窓口	相談できる人は いない	無回答
全 体		1,979 100.0	1,592 80.4	1,187 60.0	298 15.1	124 6.3	39 2.0	83 4.2
生活困難 層別	生活困難層	154 100.0	109 70.8	87 56.5	20 13.0	10 6.5	9 5.8	6 3.9
	中間層	468 100.0	382 81.6	275 58.8	76 16.2	28 6.0	11 2.4	15 3.2
	非該当層	1,357 100.0	1,101 81.1	825 60.8	202 14.9	86 6.3	19 1.4	62 4.6
生活困難層別 小学5年生	小5全体	959 100.0	748 78.0	550 57.4	137 14.3	52 5.4	24 2.5	54 5.6
	小5生活困難層	67 100.0	44 65.7	37 55.2	8 11.9	6 9.0	4 6.0	5 7.5
	小5非該当層 (中間層含む)	892 100.0	704 78.9	513 57.5	129 14.5	46 5.2	20 2.2	49 5.5
生活困難層別 中学2年生	中2全体	1,020 100.0	844 82.7	637 62.5	161 15.8	72 7.1	15 1.5	29 2.8
	中2生活困難層	87 100.0	65 74.7	50 57.5	12 13.8	4 4.6	5 5.7	1 1.1
	中2非該当層 (中間層含む)	933 100.0	779 83.5	587 62.9	149 16.0	68 7.3	10 1.1	28 3.0
世帯累計別	ひとり親(母親のみ) 世帯の生活困難層	78 100.0	52 66.7	43 55.1	11 14.1	4 5.1	4 5.1	4 5.1
	ひとり親(母親のみ) 世帯の非生活困難層	134 100.0	97 72.4	84 62.7	19 14.2	8 6.0	4 3.0	4 3.0
	その他の世帯	1,767 100.0	1,443 81.7	1,060 60.0	268 15.2	112 6.3	31 1.8	75 4.2

図表 7-3-3 子どもに関する相談の相談先 子どもの問題行動やしつけに関する相談

(単位 上段：世帯 下段：%)		調査数	家族(配偶者や自 分の親・兄弟姉 妹・親せきなど)	身近な人(友人や 同僚・地域の人な ど)	子どもが通う学 校の先生	市役所 福祉事務 所 児童相談所な どの行政の相談 窓口	相談できる人は いない	無回答
全 体		1,979 100.0	1,614 81.6	1,278 64.6	433 21.9	56 2.8	41 2.1	71 3.6
生活困難 層別	生活困難層	154 100.0	110 71.4	89 57.8	27 17.5	6 3.9	15 9.7	4 2.6
	中間層	468 100.0	386 82.5	302 64.5	91 19.4	11 2.4	9 1.9	13 2.8
	非該当層	1,357 100.0	1,118 82.4	887 65.4	315 23.2	39 2.9	17 1.3	54 4.0
生活困難層別 小学5年生	小5全体	959 100.0	848 83.1	687 67.4	224 22.0	33 3.2	17 1.7	27 2.6
	小5生活困難層	67 100.0	63 72.4	53 60.9	17 19.5	3 3.4	8 9.2	1 1.1
	小5非該当層 (中間層含む)	892 100.0	785 84.1	634 68.0	207 22.2	30 3.2	9 1.0	26 2.8
生活困難層別 中学2年生	中2全体	1,020 100.0	766 79.9	591 61.6	209 21.8	23 2.4	24 2.5	44 4.6
	中2生活困難層	87 100.0	47 70.1	36 53.7	10 14.9	3 4.5	7 10.4	3 4.5
	中2非該当層 (中間層含む)	933 100.0	719 80.6	555 62.2	199 22.3	20 2.2	17 1.9	41 4.6
世帯累計別	ひとり親(母親のみ) 世帯の生活困難層	78 100.0	55 70.5	42 53.8	13 16.7	4 5.1	5 6.4	3 3.8
	ひとり親(母親のみ) 世帯の非生活困難層	134 100.0	103 76.9	93 69.4	30 22.4	3 2.2	1 0.7	3 2.2
	その他の世帯	1,767 100.0	1,456 82.4	1,143 64.7	390 22.1	49 2.8	35 2.0	65 3.7

あなたは、子育てに限らず暮らしの中で困ったときに以下の公的機関に相談しますか。

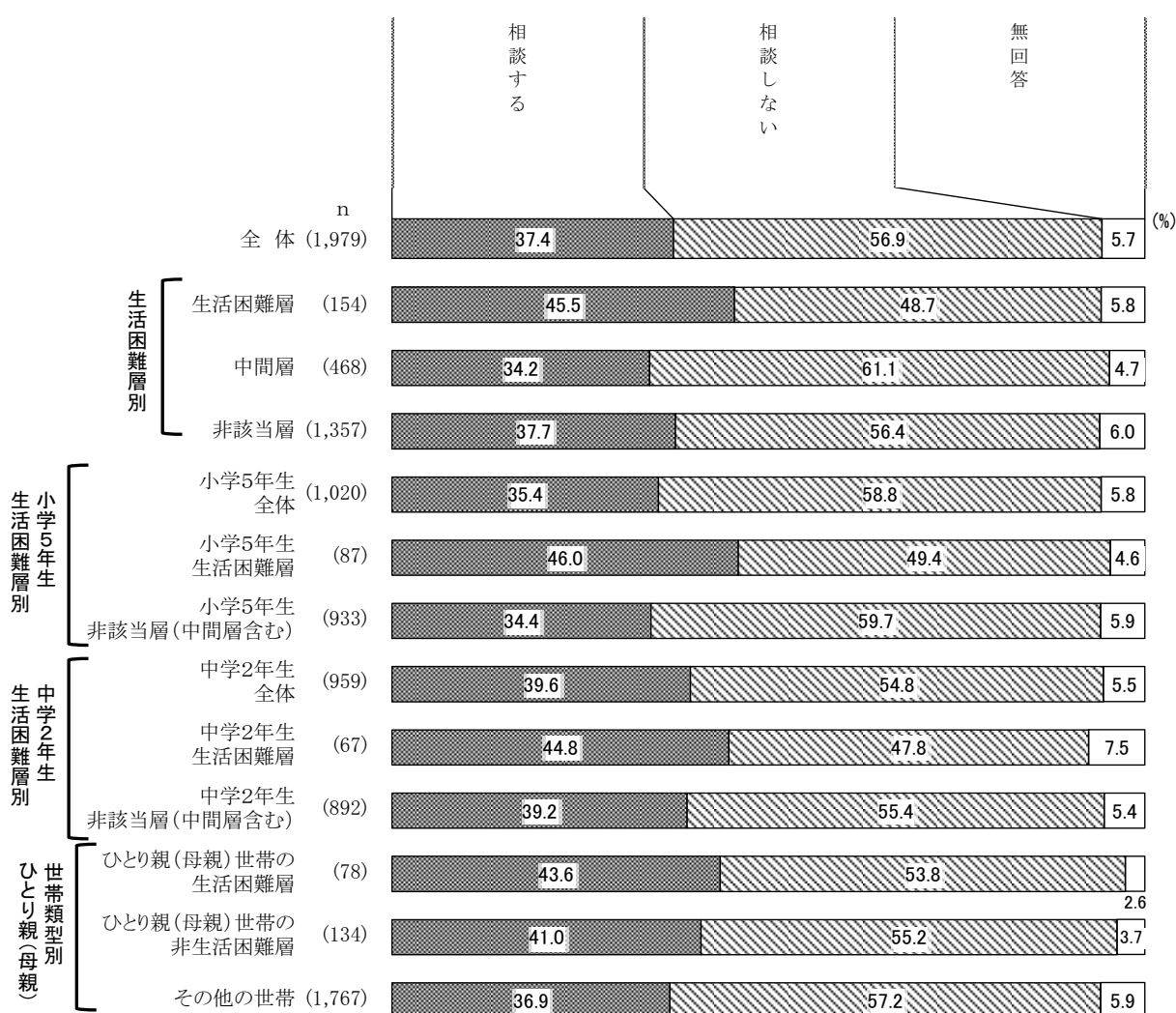
(小学5年生 中学2年生 小学5年生保護者 中学2年生保護者)

保護者に暮らしの困りごとに関する公的機関への相談についてたずねたところ、「市役所・福祉事務所の窓口」「児童相談所」では生活困難層で「相談する」と回答した割合が高くなっていますが、「相談しない」と回答した割合は中間層が最も高くなっています。

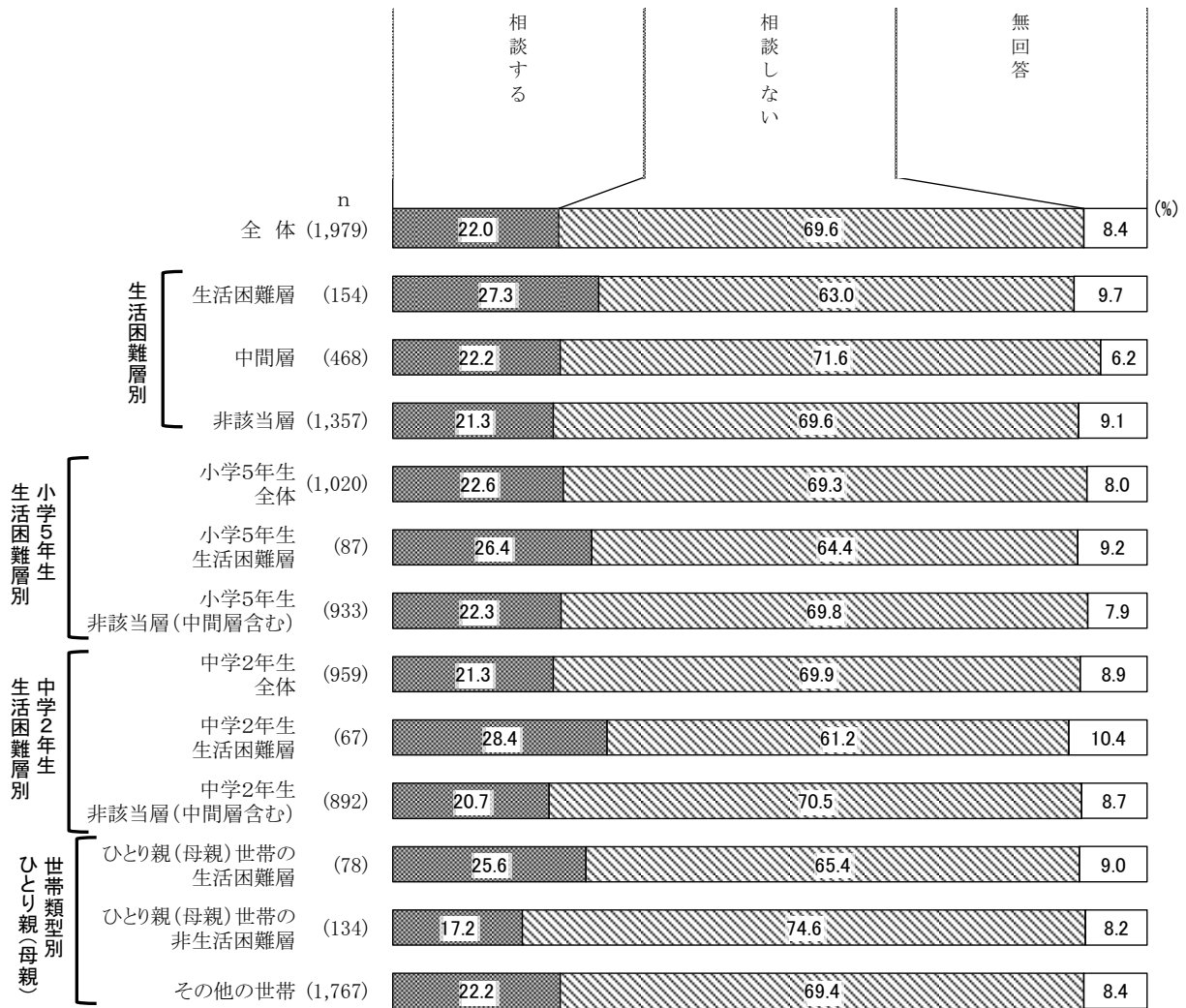
「子どもが通う保育園、幼稚園、学校の先生」では生活困難層は非生活困難層と比べて「相談する」と回答した割合が低くなっています。

「健康福祉センター」は生活困難層と非該当層の違いは見られませんが、中学2年生のみ「相談する」と回答した割合が生活困難層 26.9%、非該当層 18.0%と生活困難層の割合が高くなっています。

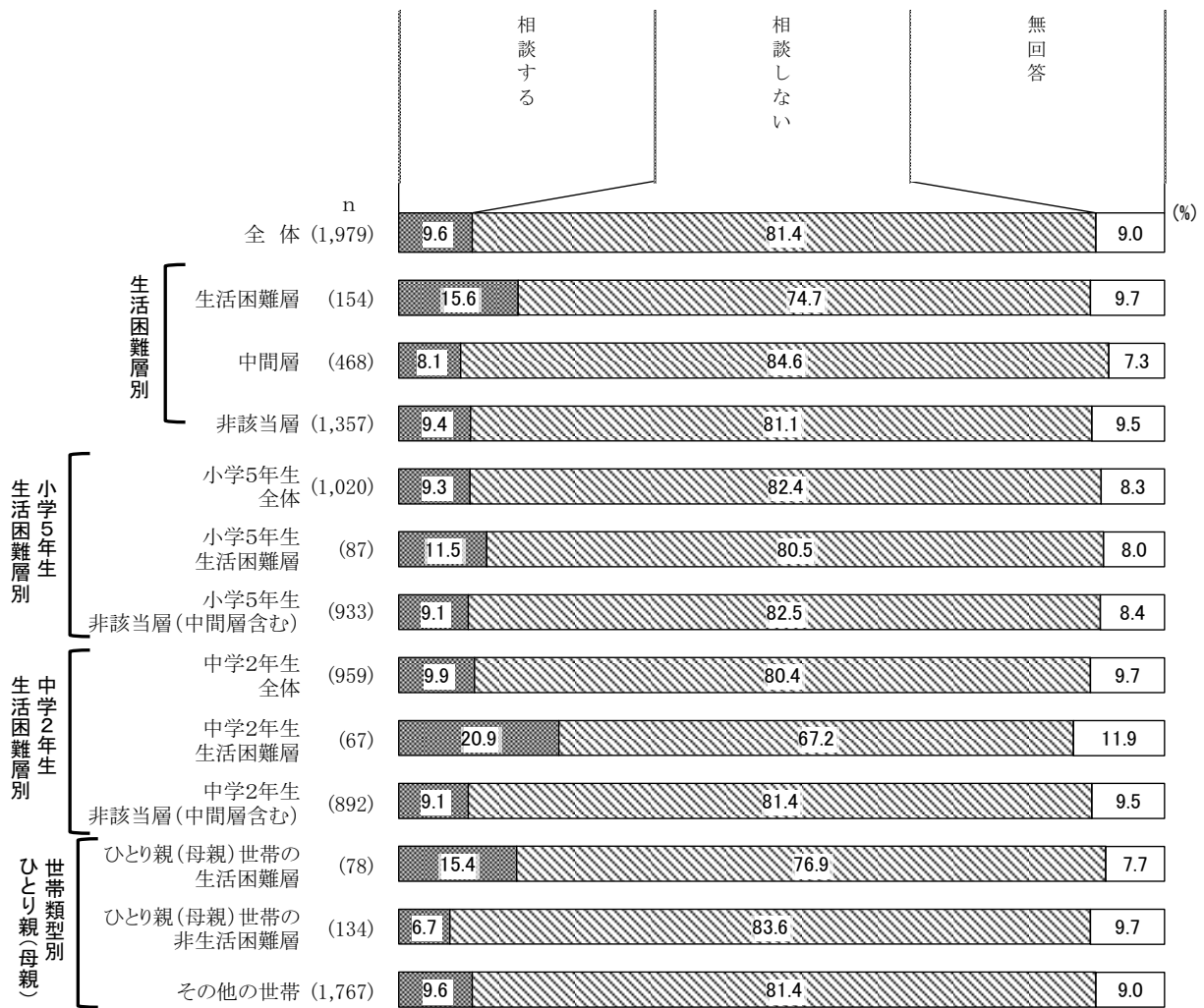
図表 7-4-1-1 暮らしの困りごとに関する公的機関への相談 市役所・福祉事務所の窓口



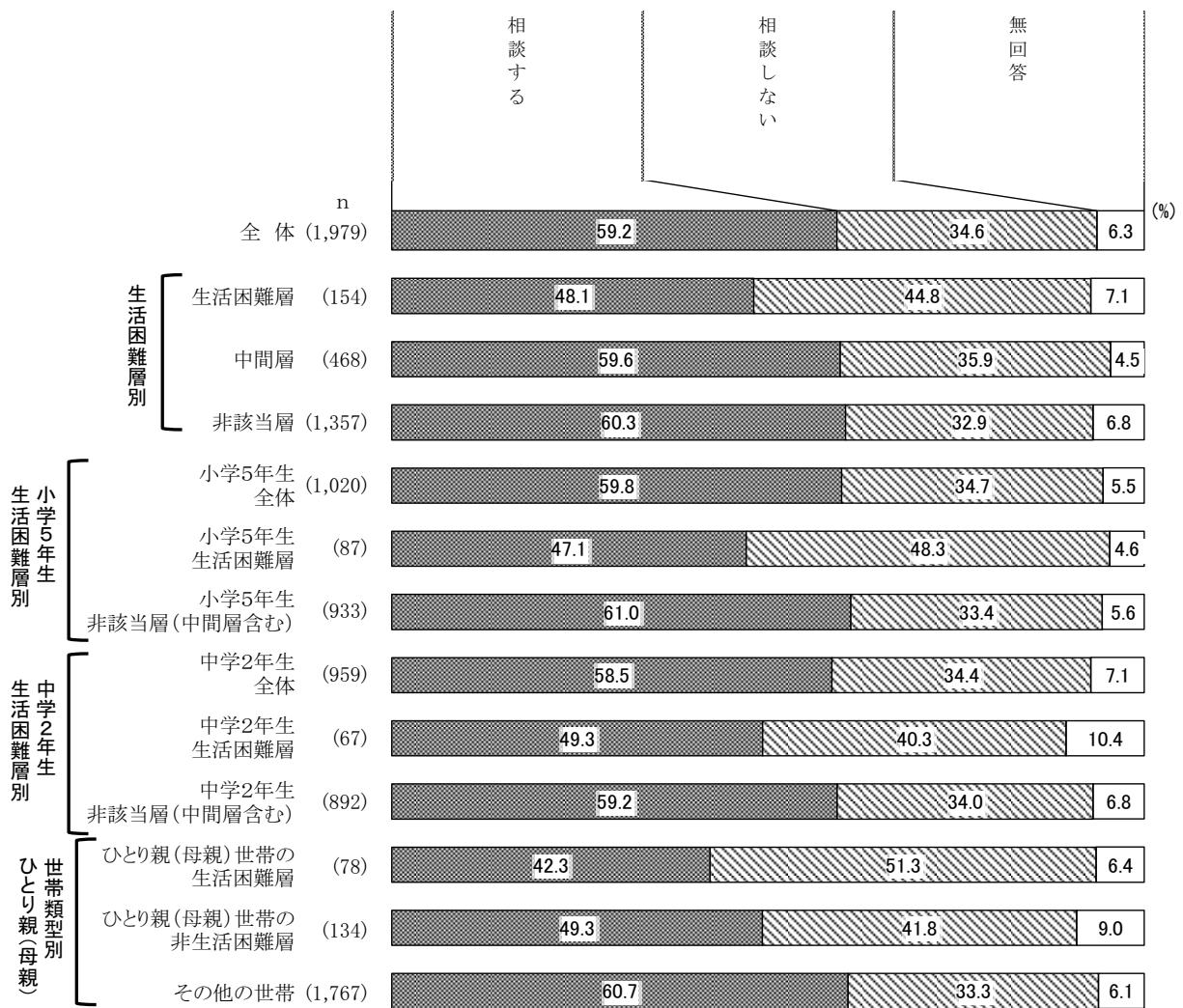
図表 7-4-1-2 暮らしの困りごとに関する公的機関への相談 子育て支援センター・子育て支援拠点



図表 7-4-1-3 暮らしの困りごとに関する公的機関への相談 児童相談所

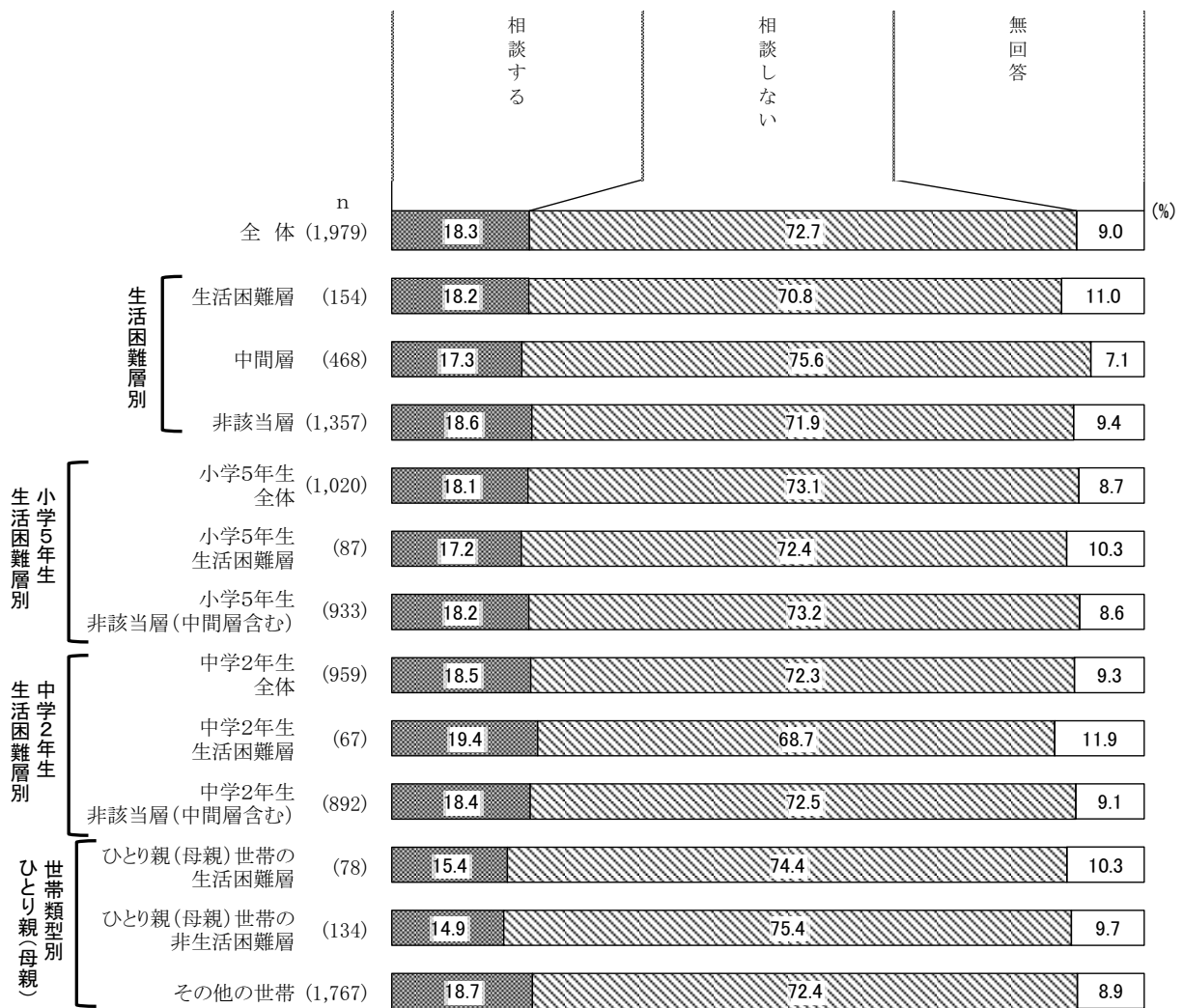


図表 7-4-1-4 暮らしの困りごとに関する公的機関への相談 子どもが通う保育園、幼稚園、学校の先生







図表 7-4-1-5 暮らしの困りごとに関する公的機関への相談 子どもが通う学校のスクールカウンセラー



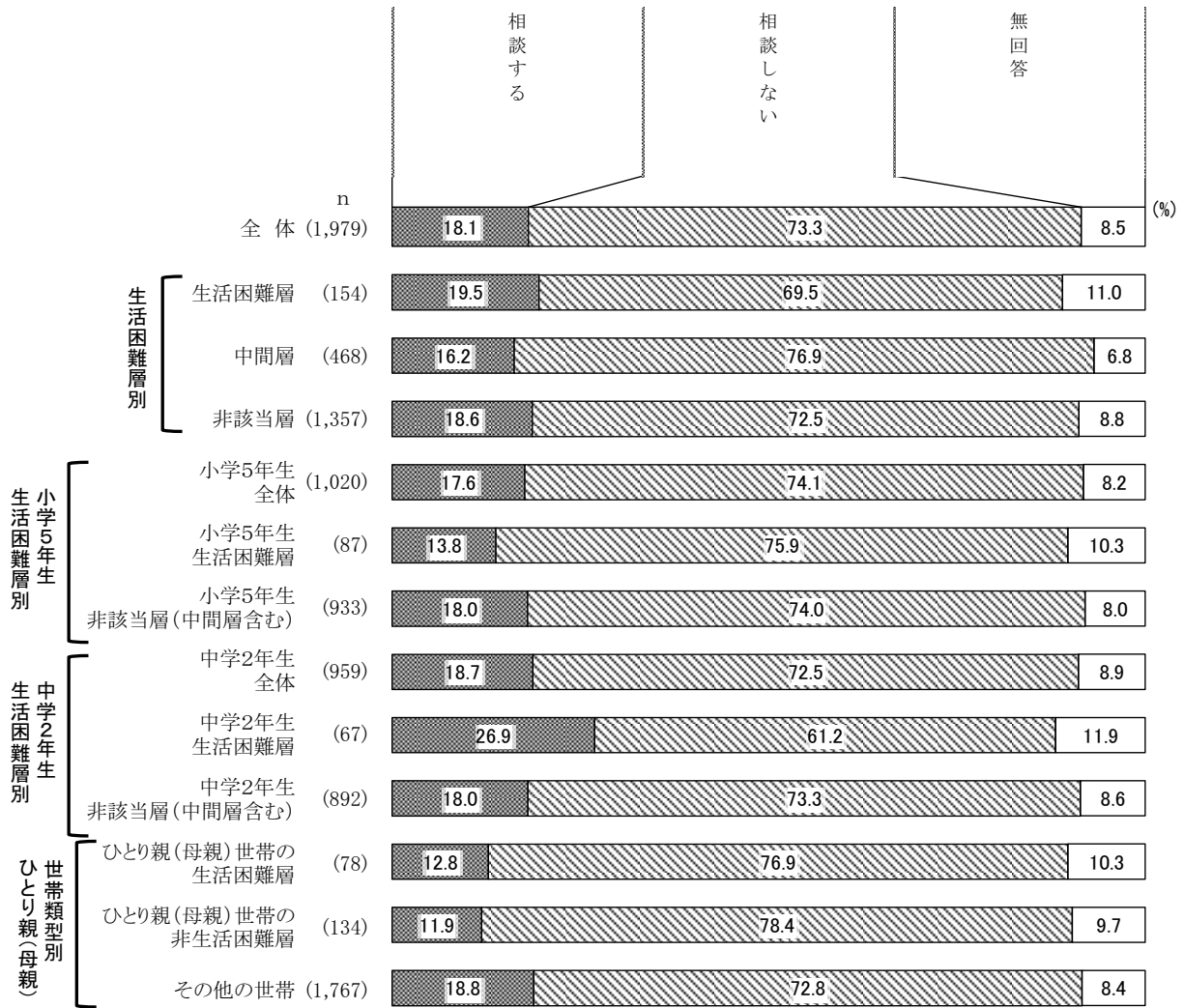
図表 7-4-1-6 暮らしの困りごとに関する公的機関への相談 地域の民生委員・児童委員




図表 7-4-1-7 暮らしの困りごとに関する公的機関への相談 社会福祉協議会



図表 7-4-1-8 暮らしの困りごとに関する公的機関への相談 健康福祉センター



図表 7-4-1-9 暮らしの困りごとに関する公的機関への相談 ハローワーク



図表 7-4-2-1 暮らしの困りごとに関する公的機関への相談 市役所・福祉事務所の窓口

(単位 上段：世帯 下段：%)		調査数	相談する	相談しない	無回答
全 体		1,979 100.0	741 37.4	1,126 56.9	112 5.7
層別 生活困難	生活困難層	154 100.0	70 45.5	75 48.7	9 5.8
	中間層	468 100.0	160 34.2	286 61.1	22 4.7
	非該当層	1,357 100.0	511 37.7	765 56.4	81 6.0
生活困難層別 小学5年生	小5全体	1,020 100.0	361 35.4	600 58.8	59 5.8
	小5生活困難層	87 100.0	40 46.0	43 49.4	4 4.6
	小5非該当層 (中間層含む)	933 100.0	321 34.4	557 59.7	55 5.9
生活困難層別 中学2年生	中2全体	959 100.0	380 39.6	526 54.8	53 5.5
	中2生活困難層	67 100.0	30 44.8	32 47.8	5 7.5
	中2非該当層 (中間層含む)	892 100.0	350 39.2	494 55.4	48 5.4
世帯累計別	ひとり親(母親のみ) 世帯の生活困難層	78 100.0	34 43.6	42 53.8	2 2.6
	ひとり親(母親のみ) 世帯の非生活困難層	134 100.0	55 41.0	74 55.2	5 3.7
	その他の世帯	1,767 100.0	652 36.9	1,010 57.2	105 5.9

図表 7-4-2-2 暮らしの困りごとに関する公的機関への相談 子育て支援センター・子育て支援拠点

(単位 上段：世帯 下段：%)		調査数	相談する	相談しない	無回答
全 体		1,979 100.0	435 22.0	1,377 69.6	167 8.4
層別 生活困難	生活困難層	154 100.0	42 27.3	97 63.0	15 9.7
	中間層	468 100.0	104 22.2	335 71.6	29 6.2
	非該当層	1,357 100.0	289 21.3	945 69.6	123 9.1
生活困難層別 小学5年生	小5全体	1,020 100.0	231 22.6	707 69.3	82 8.0
	小5生活困難層	87 100.0	23 26.4	56 64.4	8 9.2
	小5非該当層 (中間層含む)	933 100.0	208 22.3	651 69.8	74 7.9
生活困難層別 中学2年生	中2全体	959 100.0	204 21.3	670 69.9	85 8.9
	中2生活困難層	67 100.0	19 28.4	41 61.2	7 10.4
	中2非該当層 (中間層含む)	892 100.0	185 20.7	629 70.5	78 8.7
世帯累計別	ひとり親(母親のみ) 世帯の生活困難層	78 100.0	20 25.6	51 65.4	7 9.0
	ひとり親(母親のみ) 世帯の非生活困難層	134 100.0	23 17.2	100 74.6	11 8.2
	その他の世帯	1,767 100.0	392 22.2	1,226 69.4	149 8.4

図表 7-4-2-3 暮らしの困りごとに関する公的機関への相談 児童相談所

(単位 上段：世帯 下段：%)		調査数	相談する	相談しない	無回答
全 体		1,979 100.0	190 9.6	1,611 81.4	178 9.0
層別 生活困難	生活困難層	154 100.0	24 15.6	115 74.7	15 9.7
	中間層	468 100.0	38 8.1	396 84.6	34 7.3
	非該当層	1,357 100.0	128 9.4	1,100 81.1	129 9.5
生活困難層別 小学5年生	小5全体	1,020 100.0	95 9.3	840 82.4	85 8.3
	小5生活困難層	87 100.0	10 11.5	70 80.5	7 8.0
	小5非該当層 (中間層含む)	933 100.0	85 9.1	770 82.5	78 8.4
生活困難層別 中学2年生	中2全体	959 100.0	95 9.9	771 80.4	93 9.7
	中2生活困難層	67 100.0	14 20.9	45 67.2	8 11.9
	中2非該当層 (中間層含む)	892 100.0	81 9.1	726 81.4	85 9.5
世帯累計別	ひとり親(母親のみ) 世帯の生活困難層	78 100.0	12 15.4	60 76.9	6 7.7
	ひとり親(母親のみ) 世帯の非生活困難層	134 100.0	9 6.7	112 83.6	13 9.7
	その他の世帯	1,767 100.0	169 9.6	1,439 81.4	159 9.0

図表 7-4-2-4 暮らしの困りごとに関する公的機関への相談 子どもが通う保育園、幼稚園、学校の先生

(単位 上段：世帯 下段：%)		調査数	相談する	相談しない	無回答
全 体		1,979 100.0	1,171 59.2	684 34.6	124 6.3
層別 生活困難	生活困難層	154 100.0	74 48.1	69 44.8	11 7.1
	中間層	468 100.0	279 59.6	168 35.9	21 4.5
	非該当層	1,357 100.0	818 60.3	447 32.9	92 6.8
生活困難層別 小学5年生	小5全体	1,020 100.0	610 59.8	354 34.7	56 5.5
	小5生活困難層	87 100.0	41 47.1	42 48.3	4 4.6
	小5非該当層 (中間層含む)	933 100.0	569 61.0	312 33.4	52 5.6
生活困難層別 中学2年生	中2全体	959 100.0	561 58.5	330 34.4	68 7.1
	中2生活困難層	67 100.0	33 49.3	27 40.3	7 10.4
	中2非該当層 (中間層含む)	892 100.0	528 59.2	303 34.0	61 6.8
世帯累計別	ひとり親(母親のみ) 世帯の生活困難層	78 100.0	33 42.3	40 51.3	5 6.4
	ひとり親(母親のみ) 世帯の非生活困難層	134 100.0	66 49.3	56 41.8	12 9.0
	その他の世帯	1,767 100.0	1,072 60.7	588 33.3	107 6.1

図表 7-4-2-5 暮らしの困りごとに関する公的機関への相談 子どもが通う学校のスクールカウンセラー

(単位 上段：世帯 下段：%)		調査数	相談する	相談しない	無回答
全 体		1,979 100.0	362 18.3	1,439 72.7	178 9.0
層別 生活困難	生活困難層	154 100.0	28 18.2	109 70.8	17 11.0
	中間層	468 100.0	81 17.3	354 75.6	33 7.1
	非該当層	1,357 100.0	253 18.6	976 71.9	128 9.4
生活困難層別 小学5年生	小5全体	1,020 100.0	185 18.1	746 73.1	89 8.7
	小5生活困難層	87 100.0	15 17.2	63 72.4	9 10.3
	小5非該当層 (中間層含む)	933 100.0	170 18.2	683 73.2	80 8.6
生活困難層別 中学2年生	中2全体	959 100.0	177 18.5	693 72.3	89 9.3
	中2生活困難層	67 100.0	13 19.4	46 68.7	8 11.9
	中2非該当層 (中間層含む)	892 100.0	164 18.4	647 72.5	81 9.1
世帯累計別	ひとり親(母親のみ) 世帯の生活困難層	78 100.0	12 15.4	58 74.4	8 10.3
	ひとり親(母親のみ) 世帯の非生活困難層	134 100.0	20 14.9	101 75.4	13 9.7
	その他の世帯	1,767 100.0	330 18.7	1,280 72.4	157 8.9

図表 7-4-2-6 暮らしの困りごとに関する公的機関への相談 地域の民生委員・児童委員

(単位 上段：世帯 下段：%)		調査数	相談する	相談しない	無回答
全 体		1,979 100.0	82 4.1	1,714 86.6	183 9.2
層別 生活困難	生活困難層	154 100.0	9 5.8	127 82.5	18 11.7
	中間層	468 100.0	18 3.8	416 88.9	34 7.3
	非該当層	1,357 100.0	55 4.1	1,171 86.3	131 9.7
生活困難層別 小学5年生	小5全体	1,020 100.0	34 3.3	894 87.6	92 9.0
	小5生活困難層	87 100.0	2 2.3	75 86.2	10 11.5
	小5非該当層 (中間層含む)	933 100.0	32 3.4	819 87.8	82 8.8
生活困難層別 中学2年生	中2全体	959 100.0	48 5.0	820 85.5	91 9.5
	中2生活困難層	67 100.0	7 10.4	52 77.6	8 11.9
	中2非該当層 (中間層含む)	892 100.0	41 4.6	768 86.1	83 9.3
世帯累計別	ひとり親(母親のみ) 世帯の生活困難層	78 100.0	2 2.6	67 85.9	9 11.5
	ひとり親(母親のみ) 世帯の非生活困難層	134 100.0	3 2.2	117 87.3	14 10.4
	その他の世帯	1,767 100.0	77 4.4	1,530 86.6	160 9.1



図表 7-4-2-7 暮らしの困りごとに関する公的機関への相談 社会福祉協議会

(単位 上段：世帯 下段：%)		調査数	相談する	相談しない	無回答
全 体		1,979 100.0	66 3.3	1,727 87.3	186 9.4
層別 生活困難	生活困難層	154 100.0	10 6.5	126 81.8	18 11.7
	中間層	468 100.0	12 2.6	420 89.7	36 7.7
	非該当層	1,357 100.0	44 3.2	1,181 87.0	132 9.7
生活困難層別 小学5年生	小5全体	1,020 100.0	24 2.4	900 88.2	96 9.4
	小5生活困難層	87 100.0	2 2.3	75 86.2	10 11.5
	小5非該当層 (中間層含む)	933 100.0	22 2.4	825 88.4	86 9.2
生活困難層別 中学2年生	中2全体	959 100.0	42 4.4	827 86.2	90 9.4
	中2生活困難層	67 100.0	8 11.9	51 76.1	8 11.9
	中2非該当層 (中間層含む)	892 100.0	34 3.8	776 87.0	82 9.2
世帯累計別	ひとり親(母親のみ) 世帯の生活困難層	78 100.0	2 2.6	67 85.9	9 11.5
	ひとり親(母親のみ) 世帯の非生活困難層	134 100.0	4 3.0	116 86.6	14 10.4
	その他の世帯	1,767 100.0	60 3.4	1,544 87.4	163 9.2

図表 7-4-2-8 暮らしの困りごとに関する公的機関への相談 健康福祉センター

(単位 上段：世帯 下段：%)		調査数	相談する	相談しない	無回答
全 体		1,979 100.0	359 18.1	1,451 73.3	169 8.5
層別 生活困難	生活困難層	154 100.0	30 19.5	107 69.5	17 11.0
	中間層	468 100.0	76 16.2	360 76.9	32 6.8
	非該当層	1,357 100.0	253 18.6	984 72.5	120 8.8
生活困難層別 小学5年生	小5全体	1,020 100.0	180 17.6	756 74.1	84 8.2
	小5生活困難層	87 100.0	12 13.8	66 75.9	9 10.3
	小5非該当層 (中間層含む)	933 100.0	168 18.0	690 74.0	75 8.0
生活困難層別 中学2年生	中2全体	959 100.0	179 18.7	695 72.5	85 8.9
	中2生活困難層	67 100.0	18 26.9	41 61.2	8 11.9
	中2非該当層 (中間層含む)	892 100.0	161 18.0	654 73.3	77 8.6
世帯累計別	ひとり親(母親のみ) 世帯の生活困難層	78 100.0	10 12.8	60 76.9	8 10.3
	ひとり親(母親のみ) 世帯の非生活困難層	134 100.0	16 11.9	105 78.4	13 9.7
	その他の世帯	1,767 100.0	333 18.8	1,286 72.8	148 8.4

図表 7-4-2-9 暮らしの困りごとに関する公的機関への相談 ハローワーク

(単位 上段：世帯 下段：%)		調査数	相談する	相談しない	無回答
全 体		1,979 100.0	231 11.7	1,570 79.3	178 9.0
生活困難層別	生活困難層	154 100.0	20 13.0	117 76.0	17 11.0
	中間層	468 100.0	50 10.7	384 82.1	34 7.3
	非該当層	1,357 100.0	161 11.9	1,069 78.8	127 9.4
生活困難層別 小学5年生	小5全体	1,020 100.0	111 10.9	819 80.3	90 8.8
	小5生活困難層	87 100.0	10 11.5	67 77.0	10 11.5
	小5非該当層 (中間層含む)	933 100.0	101 10.8	752 80.6	80 8.6
生活困難層別 中学2年生	中2全体	959 100.0	120 12.5	751 78.3	88 9.2
	中2生活困難層	67 100.0	10 14.9	50 74.6	7 10.4
	中2非該当層 (中間層含む)	892 100.0	110 12.3	701 78.6	81 9.1
世帯累計別	ひとり親(母親のみ) 世帯の生活困難層	78 100.0	6 7.7	63 80.8	9 11.5
	ひとり親(母親のみ) 世帯の非生活困難層	134 100.0	15 11.2	106 79.1	13 9.7
	その他の世帯	1,767 100.0	210 11.9	1,401 79.3	156 8.8

## 8 制度・サービスの認知・利用状況

あなたは、子育てや暮らしに関する情報はどこから手に入れますか。(複数回答)

(小学5年生 中学2年生 小学5年生保護者 中学2年生保護者)

保護者に子育てや暮らしに関する情報の入手先についてたずねたところ、「身近な人」が80.9%で最も高く、次いで「自分の親」42.1%、「子どもが通う保育園、幼稚園、学校の先生」38.0%と続きます。生活困難層はそれぞれに回答した割合が低いですが、特に「身近な人」が67.5%と低くなっています。

世帯類型別にみると、ひとり親(母親のみ)世帯の生活困難層は非生活困難層や他の世帯と比べて回答した割合が低くなっていますが、「自分の親」「兄弟姉妹や親せき」と回答した割合は高くなっています。

図表8-1 子育てや暮らしに関する情報の入手先

		調査数	自分の親	配偶者	兄弟姉妹や親せき	身近な人 (友人や同僚、地域の人)	子どもが通う保育園、幼稚園、学校の先生	市役所等の窓口	市の広報紙・ホームページ	インターネットの相談サイト や子育て関連のSNS (LINE、ツイッターなど)	その他	無回答
(単位 上段:世帯 下段:%)												
全体		1,979 100.0	834 42.1	653 33.0	513 25.9	1,602 80.9	752 38.0	69 3.5	702 35.5	700 35.4	80 4.0	40 2.0
生活困難層別	生活困難層	154 100.0	64 41.6	21 13.6	33 21.4	104 67.5	45 29.2	11 7.1	42 27.3	46 29.9	7 4.5	2 1.3
	中間層	468 100.0	218 46.6	157 33.5	113 24.1	368 78.6	177 37.8	20 4.3	164 35.0	149 31.8	16 3.4	7 1.5
	非該当層	1,357 100.0	552 40.7	475 35.0	367 27.0	1,130 83.3	530 39.1	38 2.8	496 36.6	505 37.2	57 4.2	31 2.3
生活困難層別 小学5年生	小5全体	1,020 100.0	438 42.9	345 33.8	264 25.9	839 82.3	430 42.2	34 3.3	370 36.3	401 39.3	39 3.8	18 1.8
	小5生活困難層	87 100.0	40 46.0	10 11.5	20 23.0	63 72.4	31 35.6	4 4.6	24 27.6	32 36.8	4 4.6	1 1.1
	小5非該当層 (中間層含む)	933 100.0	398 42.7	335 35.9	244 26.2	776 83.2	399 42.8	30 3.2	346 37.1	369 39.5	35 3.8	17 1.8
生活困難層別 中学2年生	中2全体	959 100.0	396 41.3	308 32.1	249 26.0	763 79.6	322 33.6	35 3.6	332 34.6	299 31.2	41 4.3	22 2.3
	中2生活困難層	67 100.0	24 35.8	11 16.4	13 19.4	41 61.2	14 20.9	7 10.4	18 26.9	14 20.9	3 4.5	1 1.5
	中2非該当層 (中間層含む)	892 100.0	372 41.7	297 33.3	236 26.5	722 80.9	308 34.5	28 3.1	314 35.2	285 32.0	38 4.3	21 2.4
世帯累計別	ひとり親(母親のみ) 世帯の生活困難層	78 100.0	39 50.0	-	18 23.1	50 64.1	16 20.5	7 9.0	21 26.9	22 28.2	2 2.6	2 2.6
	ひとり親(母親のみ) 世帯の非生活困難層	134 100.0	60 44.8	10 7.5	26 19.4	96 71.6	51 38.1	13 9.7	49 36.6	39 29.1	7 5.2	2 1.5
	その他の世帯	1,767 100.0	735 41.6	643 36.4	469 26.5	1,456 82.4	685 38.8	49 2.8	632 35.8	639 36.2	71 4.0	36 2.0

あなたは、生活をしていく上でこれまでに以下の支援制度を利用したことはありますか。

(小学5年生 中学2年生 小学5年生保護者 中学2年生保護者)

保護者に支援制度の利用状況をたずねたところ、「子ども食堂」では生活が困難になるほど「支援制度を知らない」と回答した割合が高くなっています。

年齢別にみると、小学5年生では生活困難層の「支援制度を知らない」と回答した割合は54.0%と、高くなっていますが、中学2年生では生活困難層と非生活困難層の「支援制度を知らない」と回答した割合の差がなくなっています。

世帯類型別にみると、ひとり親（母親）世帯では、生活困難層は「支援制度を知らない」と回答した割合が高く、非生活困難層は「利用したいと思わない」と回答した割合が高くなっています。

「生活福祉資金」では生活が困難になるほど「知っているが利用の仕方が分からない」と回答した割合が高くなり、「利用したいと思わない」と回答した割合が低くなっています。

世帯類型別にみると、ひとり親（母親）世帯では、生活困難層は「知っているが利用の仕方が分からない」と回答した割合が高く、非生活困難層は「利用したいと思わない」と回答した割合が高くなっています。

「母子及び父子並びに寡婦福祉資金」では生活が困難になるほど「知っているが利用の仕方が分からない」と回答した割合が高くなっています。

年齢別にみると、中学2年生は小学5年生と比べて「支援制度を知らない」と回答した割合は低くなっています。

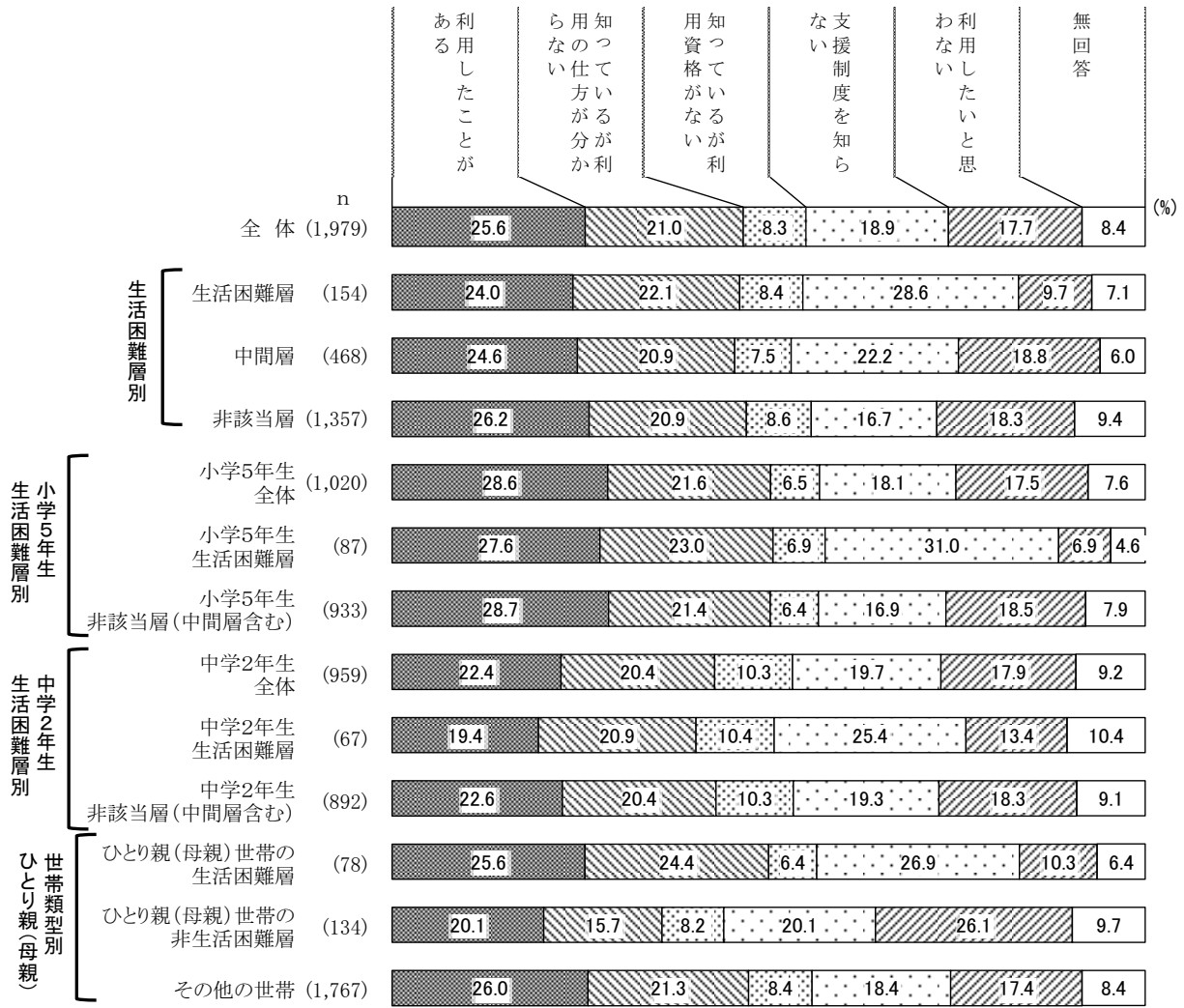
世帯類型別にみると、ひとり親（母親）世帯では、生活困難層は「利用したことがある」「知っているが利用の仕方が分からない」と回答した割合が非生活困難層よりも高いですが、一方で「支援制度を知らない」と回答した割合も高くなっています。

「生活困窮者自立相談、生活自立・仕事相談」では生活が困難になるほど「利用したことがある」「知っているが利用の仕方が分からない」と回答した割合が高くなっています。

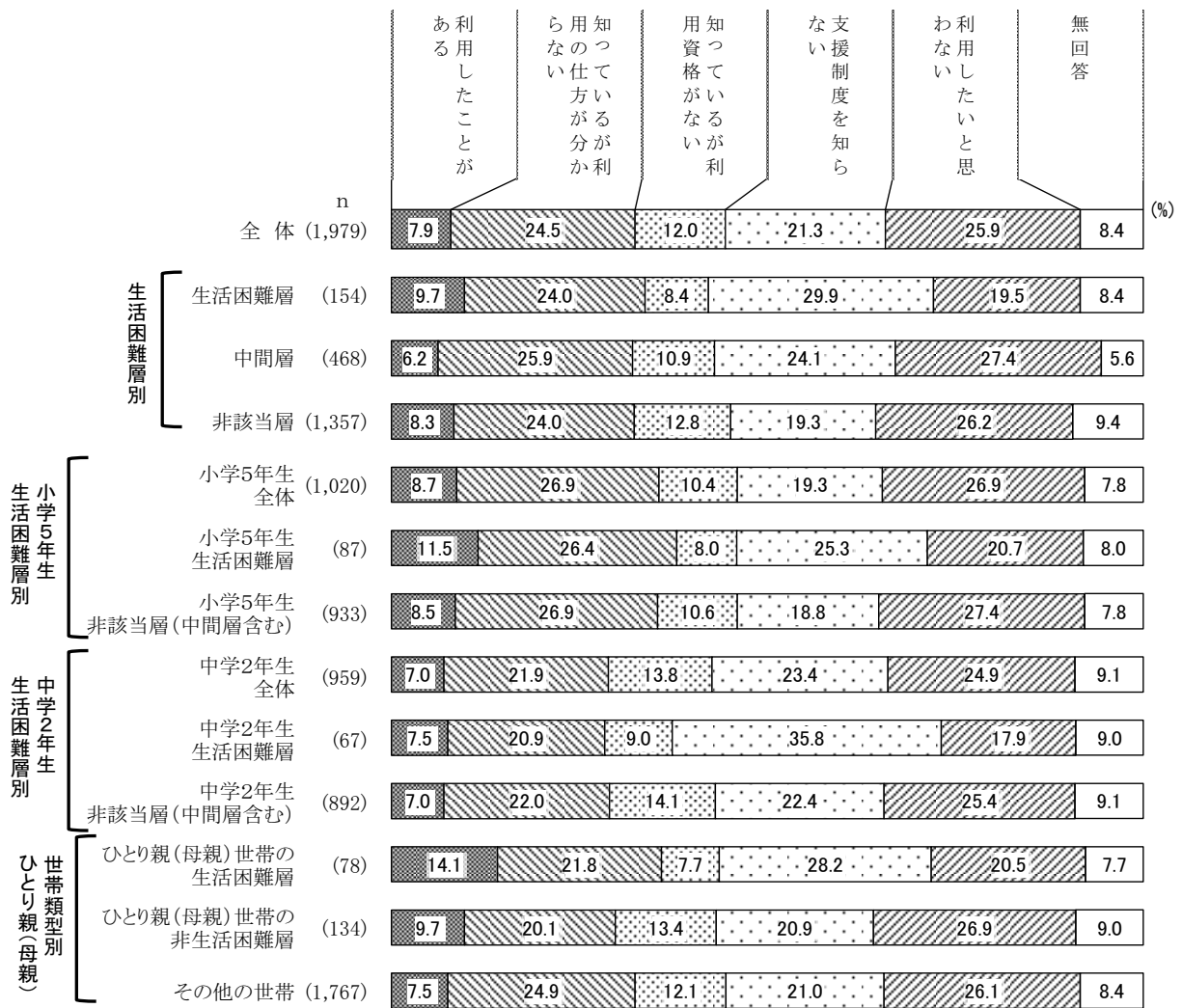
年齢別にみると、小学5年生と比べて中学2年生は「支援制度を知らない」と回答した割合は差が低くなっています。

世帯類型別にみると、ひとり親（母親）世帯では、生活困難層は「利用したことがある」と回答した割合が高く、非生活困難層は「利用したいと思わない」と回答した割合が高くなっています。

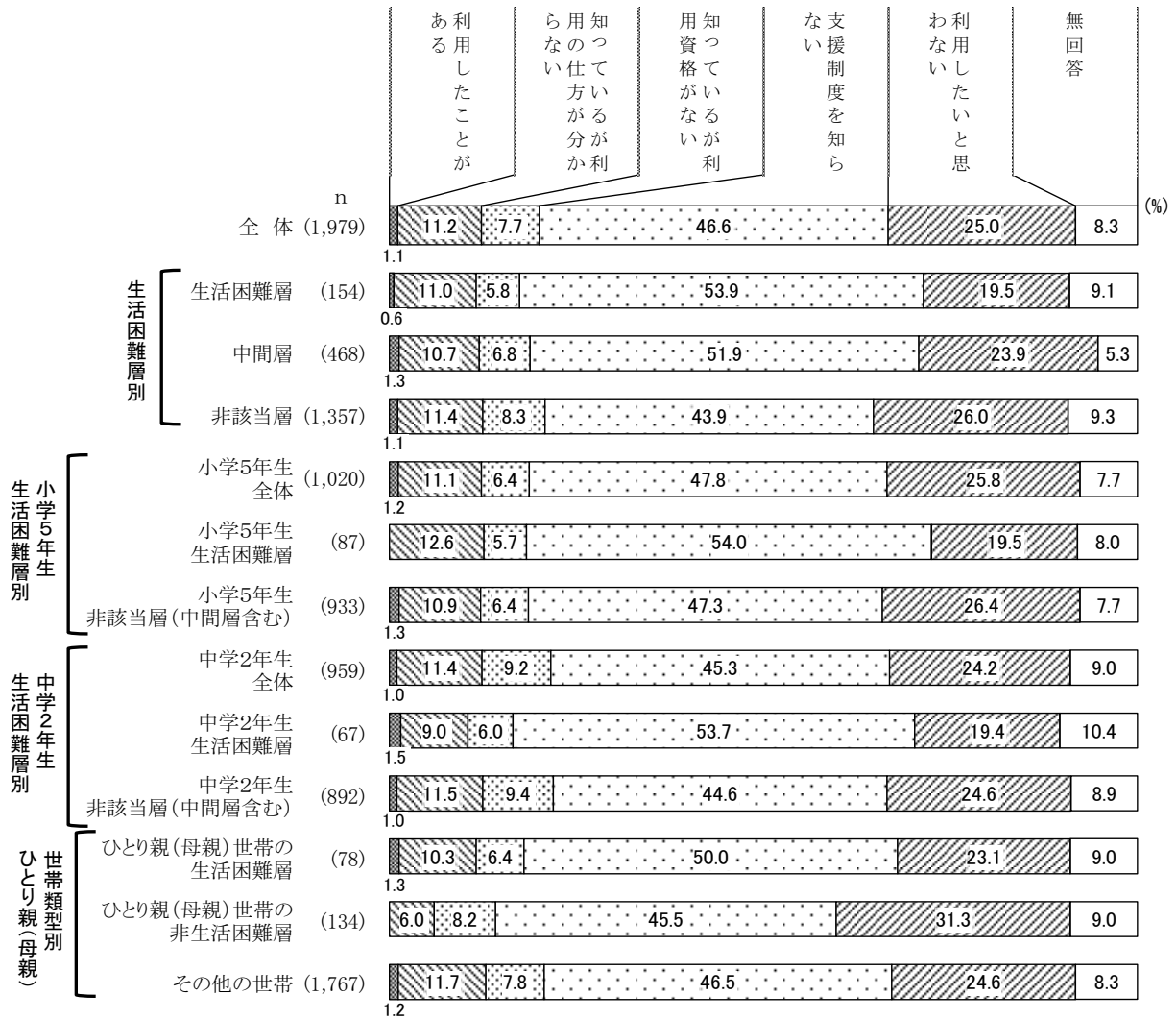
図表8-2-1-1 支援制度の利用状況 子育て支援センター・子育て支援拠点



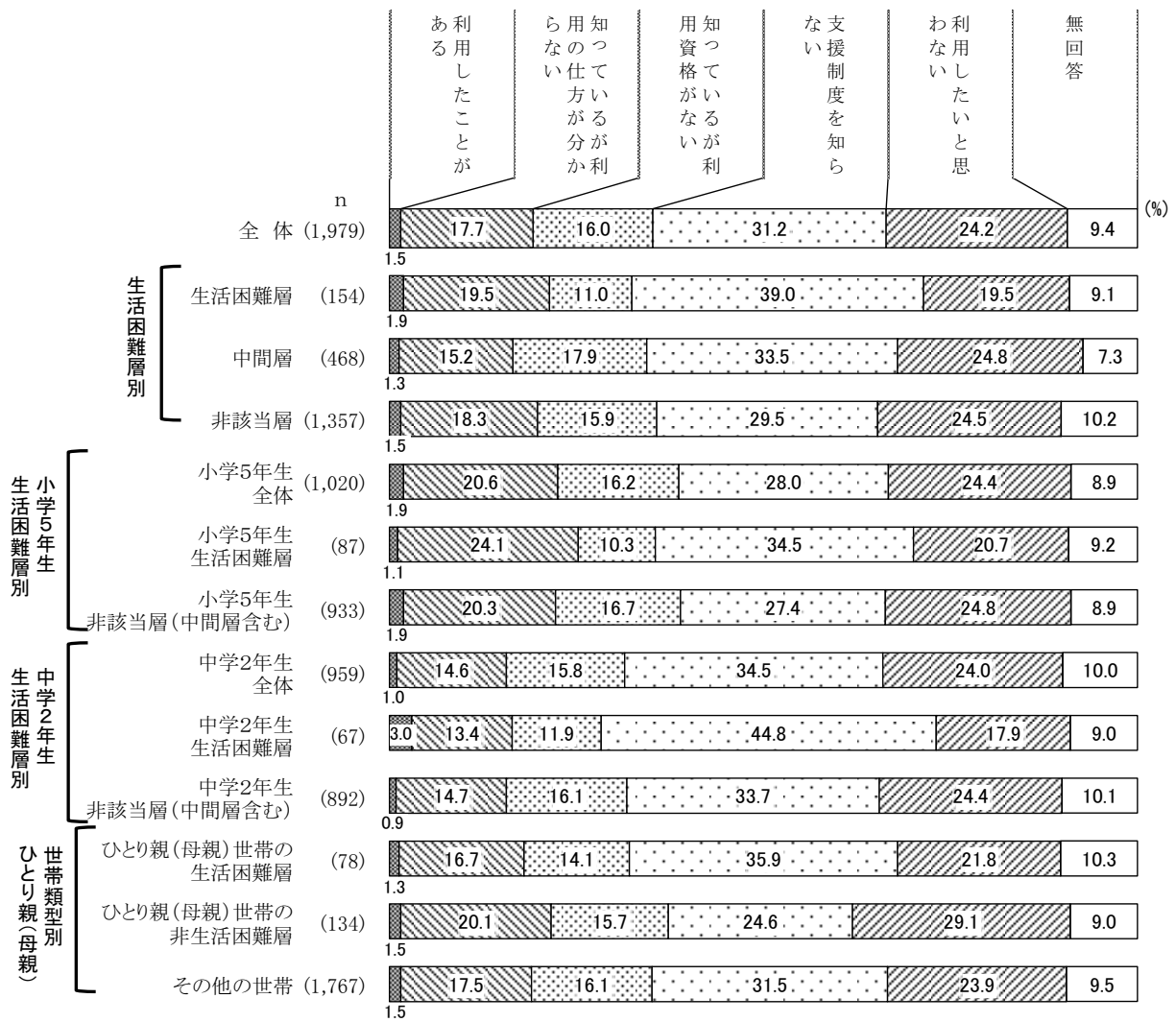
図表8-2-1-2 支援制度の利用状況 ファミリー・サポート・センター



図表8-2-1-3 支援制度の利用状況 訪問支援・ホームスタート




図表8-2-1-4 支援制度の利用状況 病児・病後児保育

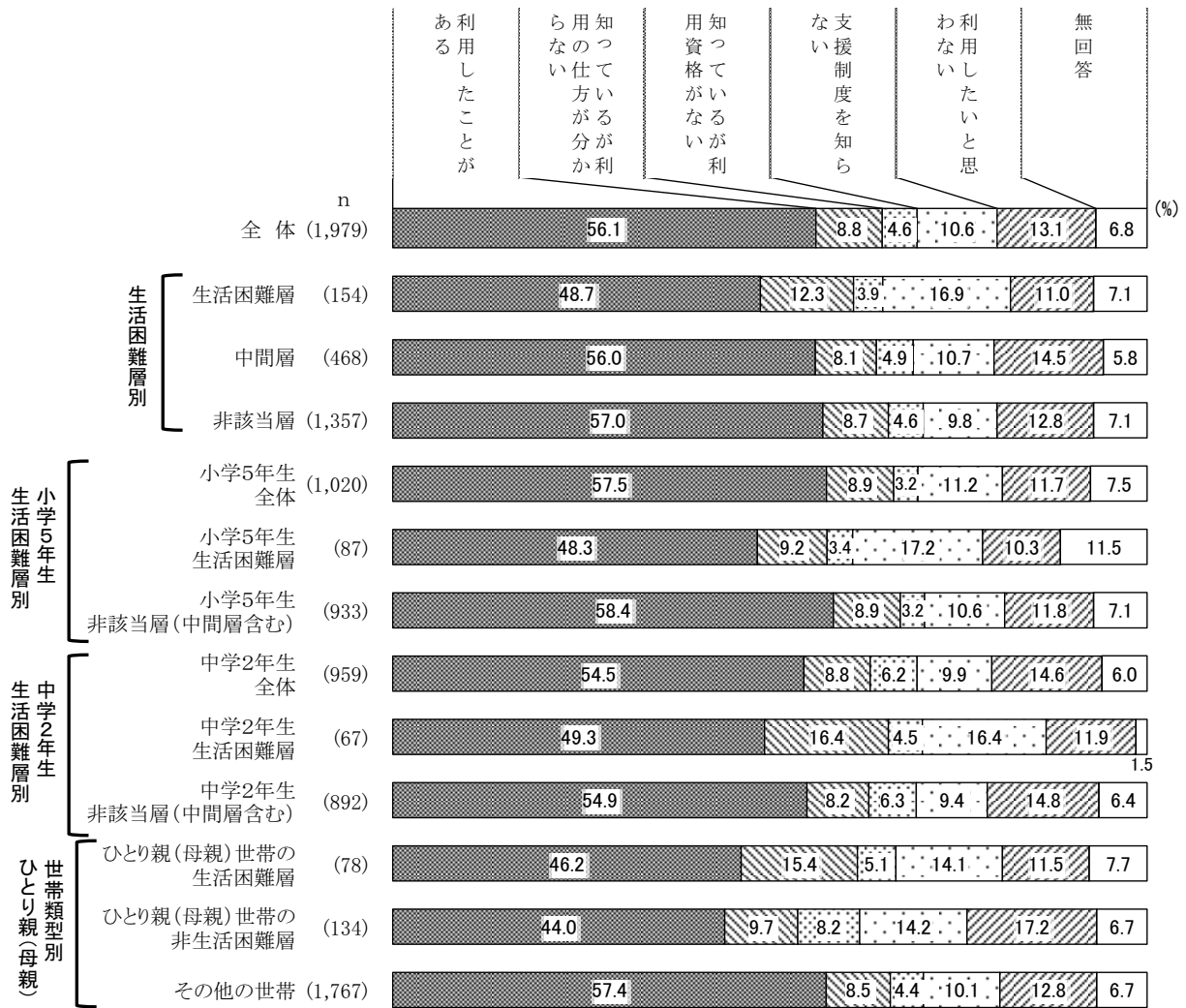




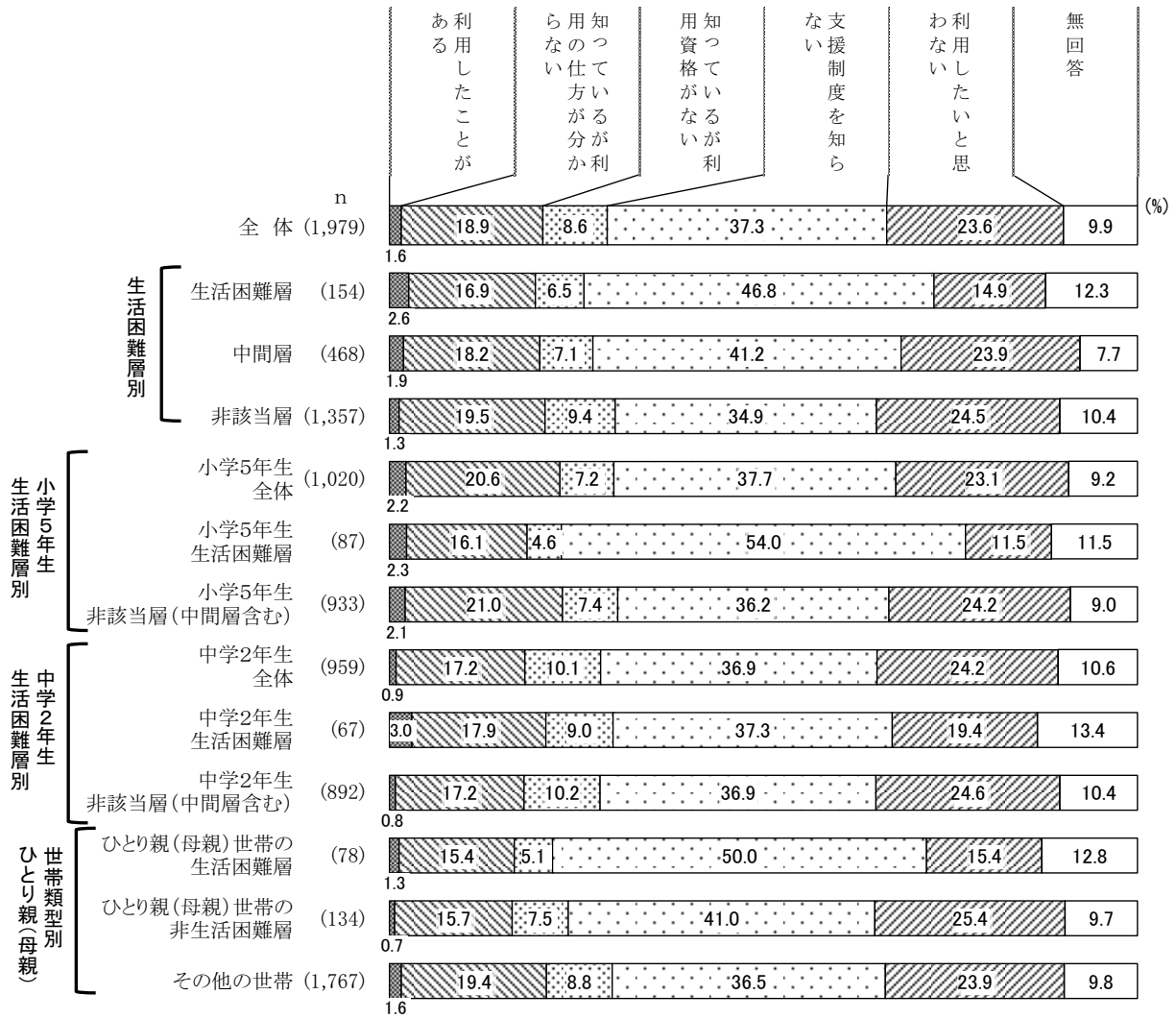
図表8-2-1-5 支援制度の利用状況 一時預かり（一時保育）



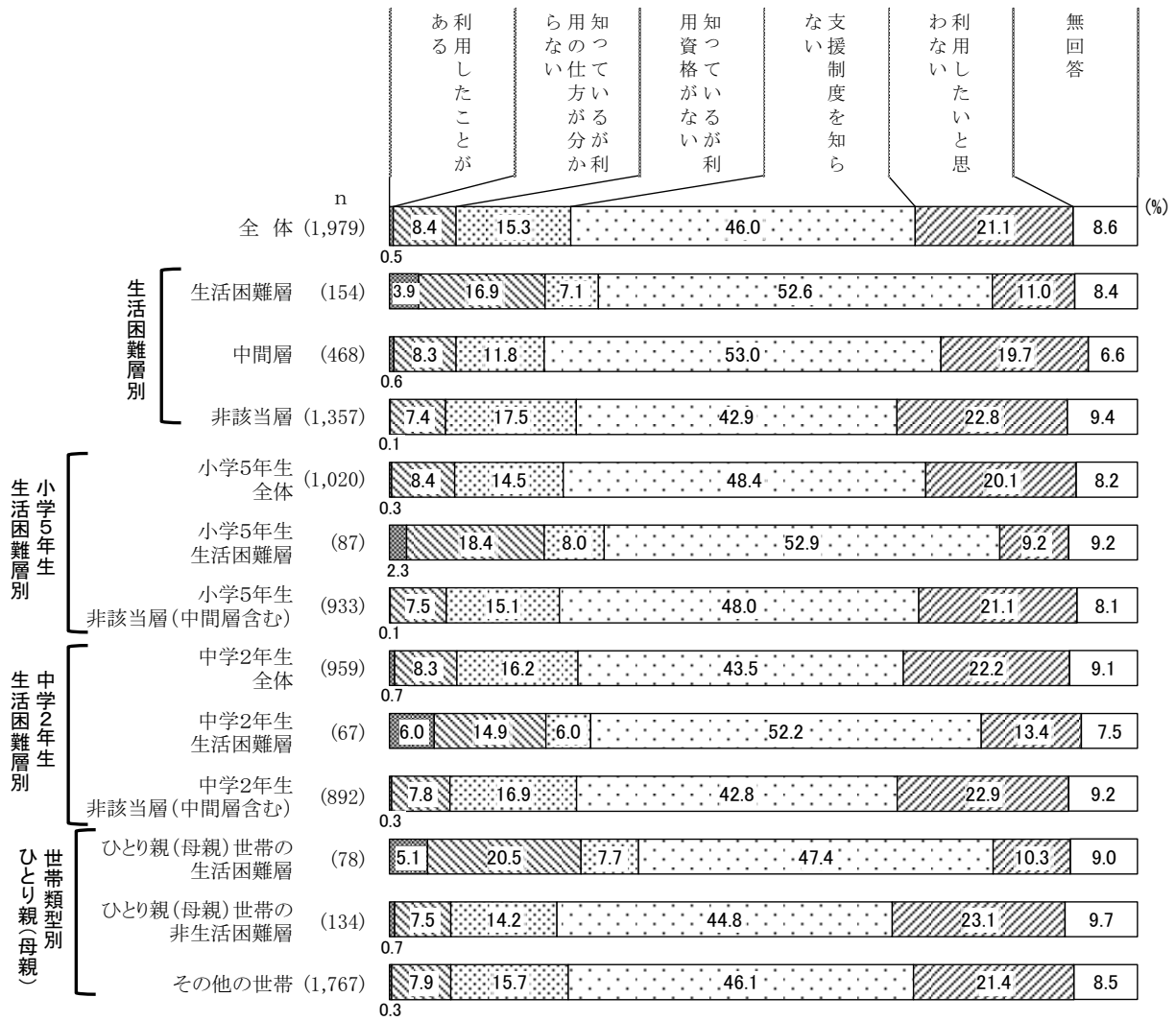
図表8-2-1-6 支援制度の利用状況 児童センター



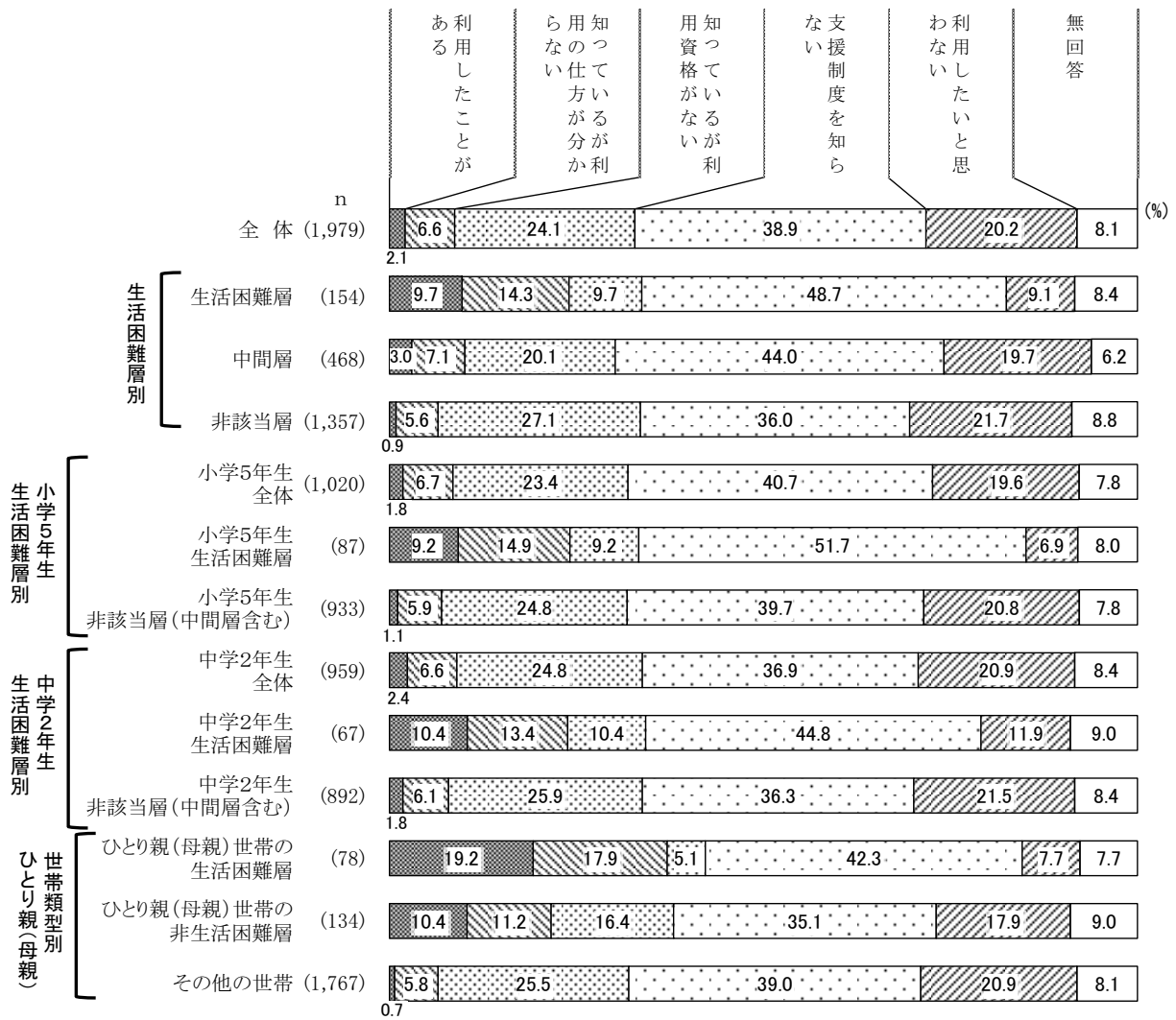
図表8-2-1-7 支援制度の利用状況 子ども食堂



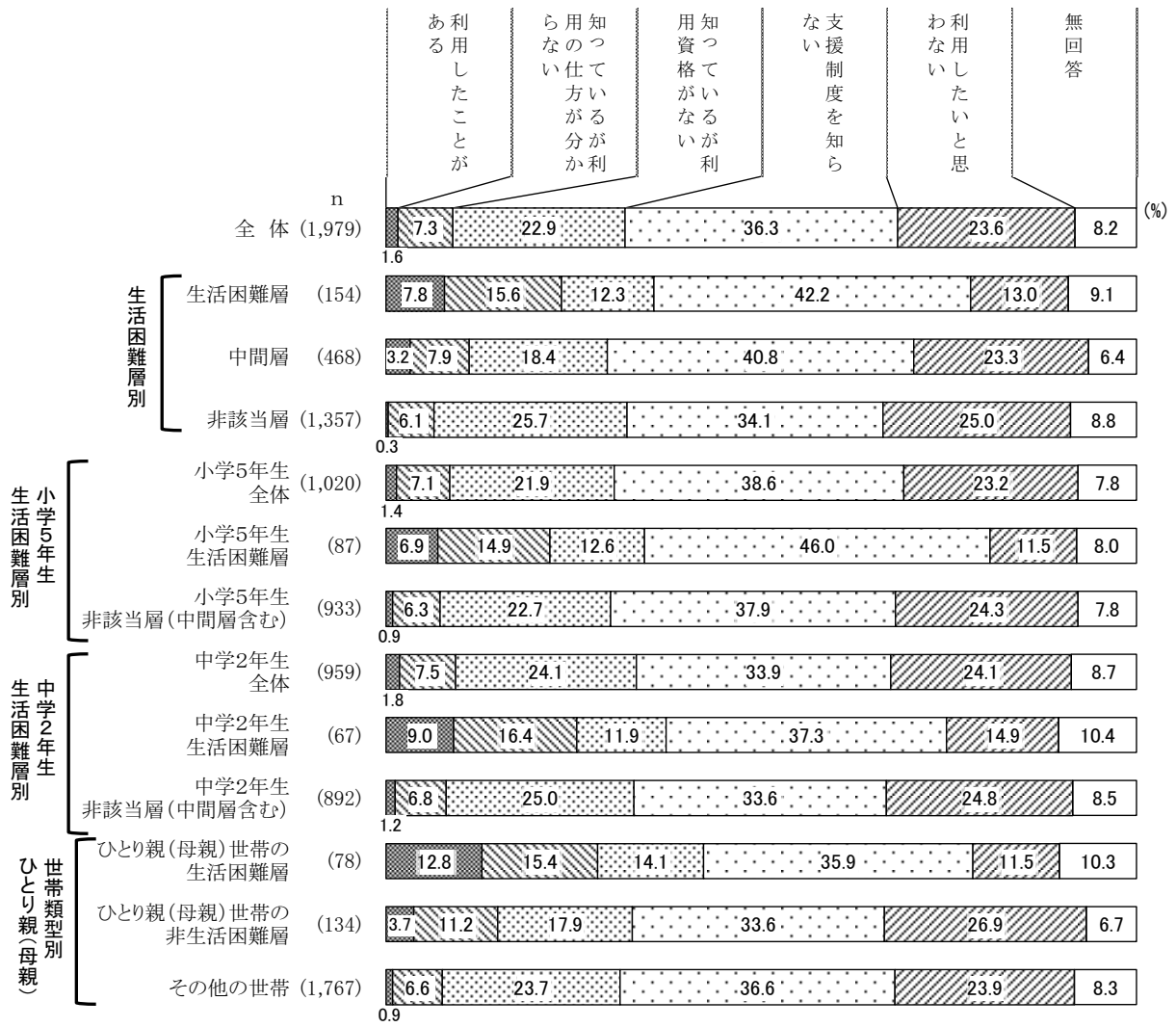
図表8-2-1-8 支援制度の利用状況 生活福祉資金



図表8-2-1-9 支援制度の利用状況 母子及び父子並びに寡婦福祉資金



図表8-2-1-10 支援制度の利用状況 生活困窮者自立相談、生活自立・仕事相談



図表8-2-2-1 支援制度の利用状況 子育て支援センター・子育て支援拠点

(単位 上段：世帯 下段：%)		調査数	利用したことがある	知っているが利用の仕方が分からない	知っているが利用資格がない	知らない	支援制度を知らない	利用したいと思わない	無回答
全体		1,979 100.0	507 25.6	416 21.0	165 8.3	374 18.9	351 17.7	166 8.4	
生活困難層別	生活困難層	154 100.0	37 24.0	34 22.1	13 8.4	44 28.6	15 9.7	11 7.1	
	中間層	468 100.0	115 24.6	98 20.9	35 7.5	104 22.2	88 18.8	28 6.0	
	非該当層	1,357 100.0	355 26.2	284 20.9	117 8.6	226 16.7	248 18.3	127 9.4	
生活困難層別 小学5年生	小5全体	1,020 100.0	292 28.6	220 21.6	66 6.5	185 18.1	179 17.5	78 7.6	
	小5生活困難層	87 100.0	24 27.6	20 23.0	6 6.9	27 31.0	6 6.9	4 4.6	
	小5非該当層 (中間層含む)	933 100.0	268 28.7	200 21.4	60 6.4	158 16.9	173 18.5	74 7.9	
生活困難層別 中学2年生	中2全体	959 100.0	215 22.4	196 20.4	99 10.3	189 19.7	172 17.9	88 9.2	
	中2生活困難層	67 100.0	13 19.4	14 20.9	7 10.4	17 25.4	9 13.4	7 10.4	
	中2非該当層 (中間層含む)	892 100.0	202 22.6	182 20.4	92 10.3	172 19.3	163 18.3	81 9.1	
世帯累計別	ひとり親(母親のみ) 世帯の生活困難層	78 100.0	20 25.6	19 24.4	5 6.4	21 26.9	8 10.3	5 6.4	
	ひとり親(母親のみ) 世帯の非生活困難層	134 100.0	27 20.1	21 15.7	11 8.2	27 20.1	35 26.1	13 9.7	
	その他の世帯	1,767 100.0	460 26.0	376 21.3	149 8.4	326 18.4	308 17.4	148 8.4	

図表8-2-2-2 支援制度の利用状況 ファミリー・サポート・センター

(単位 上段：世帯 下段：%)		調査数	利用したことがある	知っているが利用の仕方が分からない	知っているが利用資格がない	知らない	支援制度を知らない	利用したいと思わない	無回答
全体		1,979 100.0	156 7.9	484 24.5	238 12.0	421 21.3	513 25.9	167 8.4	
生活困難層別	生活困難層	154 100.0	15 9.7	37 24.0	13 8.4	46 29.9	30 19.5	13 8.4	
	中間層	468 100.0	29 6.2	121 25.9	51 10.9	113 24.1	128 27.4	26 5.6	
	非該当層	1,357 100.0	112 8.3	326 24.0	174 12.8	262 19.3	355 26.2	128 9.4	
生活困難層別 小学5年生	小5全体	1,020 100.0	89 8.7	274 26.9	106 10.4	197 19.3	274 26.9	80 7.8	
	小5生活困難層	87 100.0	10 11.5	23 26.4	7 8.0	22 25.3	18 20.7	7 8.0	
	小5非該当層 (中間層含む)	933 100.0	79 8.5	251 26.9	99 10.6	175 18.8	256 27.4	73 7.8	
生活困難層別 中学2年生	中2全体	959 100.0	67 7.0	210 21.9	132 13.8	224 23.4	239 24.9	87 9.1	
	中2生活困難層	67 100.0	5 7.5	14 20.9	6 9.0	24 35.8	12 17.9	6 9.0	
	中2非該当層 (中間層含む)	892 100.0	62 7.0	196 22.0	126 14.1	200 22.4	227 25.4	81 9.1	
世帯累計別	ひとり親(母親のみ) 世帯の生活困難層	78 100.0	11 14.1	17 21.8	6 7.7	22 28.2	16 20.5	6 7.7	
	ひとり親(母親のみ) 世帯の非生活困難層	134 100.0	13 9.7	27 20.1	18 13.4	28 20.9	36 26.9	12 9.0	
	その他の世帯	1,767 100.0	132 7.5	440 24.9	214 12.1	371 21.0	461 26.1	149 8.4	

図表8-2-2-3 支援制度の利用状況 訪問支援・ホームスタート

(単位 上段：世帯 下段：%)		調査数	利用したことがある	知っているが利用の仕方が分からない	知っているが利用資格がない	知らない	支援制度を知らない	利用したいと思わない	無回答
全体		1,979 100.0	22 1.1	222 11.2	153 7.7	922 46.6	495 25.0	165 8.3	
生活困難層別	生活困難層	154 100.0	1 0.6	17 11.0	9 5.8	83 53.9	30 19.5	14 9.1	
	中間層	468 100.0	6 1.3	50 10.7	32 6.8	243 51.9	112 23.9	25 5.3	
	非該当層	1,357 100.0	15 1.1	155 11.4	112 8.3	596 43.9	353 26.0	126 9.3	
生活困難層別 小学5年生	小5全体	1,020 100.0	12 1.2	113 11.1	65 6.4	488 47.8	263 25.8	79 7.7	
	小5生活困難層	87 100.0	- -	11 12.6	5 5.7	47 54.0	17 19.5	7 8.0	
	小5非該当層 (中間層含む)	933 100.0	12 1.3	102 10.9	60 6.4	441 47.3	246 26.4	72 7.7	
生活困難層別 中学2年生	中2全体	959 100.0	10 1.0	109 11.4	88 9.2	434 45.3	232 24.2	86 9.0	
	中2生活困難層	67 100.0	1 1.5	6 9.0	4 6.0	36 53.7	13 19.4	7 10.4	
	中2非該当層 (中間層含む)	892 100.0	9 1.0	103 11.5	84 9.4	398 44.6	219 24.6	79 8.9	
世帯累計別	ひとり親(母親のみ) 世帯の生活困難層	78 100.0	1 1.3	8 10.3	5 6.4	39 50.0	18 23.1	7 9.0	
	ひとり親(母親のみ) 世帯の非生活困難層	134 100.0	- -	8 6.0	11 8.2	61 45.5	42 31.3	12 9.0	
	その他の世帯	1,767 100.0	21 1.2	206 11.7	137 7.8	822 46.5	435 24.6	146 8.3	

図表8-2-2-4 支援制度の利用状況 病児・病後児保育

(単位 上段：世帯 下段：%)		調査数	利用したことがある	知っているが利用の仕方が分からない	知っているが利用資格がない	知らない	支援制度を知らない	利用したいと思わない	無回答
全体		1,979 100.0	29 1.5	350 17.7	317 16.0	617 31.2	479 24.2	187 9.4	
生活困難層別	生活困難層	154 100.0	3 1.9	30 19.5	17 11.0	60 39.0	30 19.5	14 9.1	
	中間層	468 100.0	6 1.3	71 15.2	84 17.9	157 33.5	116 24.8	34 7.3	
	非該当層	1,357 100.0	20 1.5	249 18.3	216 15.9	400 29.5	333 24.5	139 10.2	
生活困難層別 小学5年生	小5全体	1,020 100.0	19 1.9	210 20.6	165 16.2	286 28.0	249 24.4	91 8.9	
	小5生活困難層	87 100.0	1 1.1	21 24.1	9 10.3	30 34.5	18 20.7	8 9.2	
	小5非該当層 (中間層含む)	933 100.0	18 1.9	189 20.3	156 16.7	256 27.4	231 24.8	83 8.9	
生活困難層別 中学2年生	中2全体	959 100.0	10 1.0	140 14.6	152 15.8	331 34.5	230 24.0	96 10.0	
	中2生活困難層	67 100.0	2 3.0	9 13.4	8 11.9	30 44.8	12 17.9	6 9.0	
	中2非該当層 (中間層含む)	892 100.0	8 0.9	131 14.7	144 16.1	301 33.7	218 24.4	90 10.1	
世帯累計別	ひとり親(母親のみ) 世帯の生活困難層	78 100.0	1 1.3	13 16.7	11 14.1	28 35.9	17 21.8	8 10.3	
	ひとり親(母親のみ) 世帯の非生活困難層	134 100.0	2 1.5	27 20.1	21 15.7	33 24.6	39 29.1	12 9.0	
	その他の世帯	1,767 100.0	26 1.5	310 17.5	285 16.1	556 31.5	423 23.9	167 9.5	



図表8-2-2-5 支援制度の利用状況 一時預かり（一時保育）

(単位 上段：世帯 下段：%)		調査数	利用したことがある	知っているが利用の仕方が分からない	知っているが利用資格がない	知らない	支援制度を知らない	利用したいと思わない	無回答
全体		1,979 100.0	392 19.8	321 16.2	307 15.5	314 15.9	454 22.9	191 9.7	
生活困難層別	生活困難層	154 100.0	24 15.6	26 16.9	22 14.3	40 26.0	27 17.5	15 9.7	
	中間層	468 100.0	90 19.2	77 16.5	78 16.7	73 15.6	118 25.2	32 6.8	
	非該当層	1,357 100.0	278 20.5	218 16.1	207 15.3	201 14.8	309 22.8	144 10.6	
生活困難層別 小学5年生	小5全体	1,020 100.0	218 21.4	182 17.8	149 14.6	150 14.7	226 22.2	95 9.3	
	小5生活困難層	87 100.0	13 14.9	16 18.4	13 14.9	21 24.1	14 16.1	10 11.5	
	小5非該当層 (中間層含む)	933 100.0	205 22.0	166 17.8	136 14.6	129 13.8	212 22.7	85 9.1	
生活困難層別 中学2年生	中2全体	959 100.0	174 18.1	139 14.5	158 16.5	164 17.1	228 23.8	96 10.0	
	中2生活困難層	67 100.0	11 16.4	10 14.9	9 13.4	19 28.4	13 19.4	5 7.5	
	中2非該当層 (中間層含む)	892 100.0	163 18.3	129 14.5	149 16.7	145 16.3	215 24.1	91 10.2	
世帯累計別	ひとり親(母親のみ) 世帯の生活困難層	78 100.0	11 14.1	13 16.7	11 14.1	17 21.8	16 20.5	10 12.8	
	ひとり親(母親のみ) 世帯の非生活困難層	134 100.0	21 15.7	23 17.2	21 15.7	21 15.7	34 25.4	14 10.4	
	その他の世帯	1,767 100.0	360 20.4	285 16.1	275 15.6	276 15.6	404 22.9	167 9.5	

図表8-2-2-6 支援制度の利用状況 児童センター

(単位 上段：世帯 下段：%)		調査数	利用したことがある	知っているが利用の仕方が分からない	知っているが利用資格がない	知らない	支援制度を知らない	利用したいと思わない	無回答
全体		1,979 100.0	1,110 56.1	175 8.8	92 4.6	209 10.6	259 13.1	134 6.8	
生活困難層別	生活困難層	154 100.0	75 48.7	19 12.3	6 3.9	26 16.9	17 11.0	11 7.1	
	中間層	468 100.0	262 56.0	38 8.1	23 4.9	50 10.7	68 14.5	27 5.8	
	非該当層	1,357 100.0	773 57.0	118 8.7	63 4.6	133 9.8	174 12.8	96 7.1	
生活困難層別 小学5年生	小5全体	1,020 100.0	587 57.5	91 8.9	33 3.2	114 11.2	119 11.7	76 7.5	
	小5生活困難層	87 100.0	42 48.3	8 9.2	3 3.4	15 17.2	9 10.3	10 11.5	
	小5非該当層 (中間層含む)	933 100.0	545 58.4	83 8.9	30 3.2	99 10.6	110 11.8	66 7.1	
生活困難層別 中学2年生	中2全体	959 100.0	523 54.5	84 8.8	59 6.2	95 9.9	140 14.6	58 6.0	
	中2生活困難層	67 100.0	33 49.3	11 16.4	3 4.5	11 16.4	8 11.9	1 1.5	
	中2非該当層 (中間層含む)	892 100.0	490 54.9	73 8.2	56 6.3	84 9.4	132 14.8	57 6.4	
世帯累計別	ひとり親(母親のみ) 世帯の生活困難層	78 100.0	36 46.2	12 15.4	4 5.1	11 14.1	9 11.5	6 7.7	
	ひとり親(母親のみ) 世帯の非生活困難層	134 100.0	59 44.0	13 9.7	11 8.2	19 14.2	23 17.2	9 6.7	
	その他の世帯	1,767 100.0	1,015 57.4	150 8.5	77 4.4	179 10.1	227 12.8	119 6.7	

図表8-2-2-7 支援制度の利用状況 子ども食堂

(単位 上段：世帯 下段：%)		調査数	利用したことがある	知っているが利用の仕方が分からない	知っているが利用資格がない	知らない	支援制度を知らない	利用したいと思わない	無回答
全体		1,979 100.0	31 1.6	375 18.9	170 8.6	739 37.3	468 23.6	196 9.9	
生活困難層別	生活困難層	154 100.0	4 2.6	26 16.9	10 6.5	72 46.8	23 14.9	19 12.3	
	中間層	468 100.0	9 1.9	85 18.2	33 7.1	193 41.2	112 23.9	36 7.7	
	非該当層	1,357 100.0	18 1.3	264 19.5	127 9.4	474 34.9	333 24.5	141 10.4	
生活困難層別 小学5年生	小5全体	1,020 100.0	22 2.2	210 20.6	73 7.2	385 37.7	236 23.1	94 9.2	
	小5生活困難層	87 100.0	2 2.3	14 16.1	4 4.6	47 54.0	10 11.5	10 11.5	
	小5非該当層 (中間層含む)	933 100.0	20 2.1	196 21.0	69 7.4	338 36.2	226 24.2	84 9.0	
生活困難層別 中学2年生	中2全体	959 100.0	9 0.9	165 17.2	97 10.1	354 36.9	232 24.2	102 10.6	
	中2生活困難層	67 100.0	2 3.0	12 17.9	6 9.0	25 37.3	13 19.4	9 13.4	
	中2非該当層 (中間層含む)	892 100.0	7 0.8	153 17.2	91 10.2	329 36.9	219 24.6	93 10.4	
世帯累計別	ひとり親(母親のみ) 世帯の生活困難層	78 100.0	1 1.3	12 15.4	4 5.1	39 50.0	12 15.4	10 12.8	
	ひとり親(母親のみ) 世帯の非生活困難層	134 100.0	1 0.7	21 15.7	10 7.5	55 41.0	34 25.4	13 9.7	
	その他の世帯	1,767 100.0	29 1.6	342 19.4	156 8.8	645 36.5	422 23.9	173 9.8	

図表8-2-2-8 支援制度の利用状況 生活福祉資金

(単位 上段：世帯 下段：%)		調査数	利用したことがある	知っているが利用の仕方が分からない	知っているが利用資格がない	知らない	支援制度を知らない	利用したいと思わない	無回答
全体		1,979 100.0	10 0.5	166 8.4	303 15.3	911 46.0	418 21.1	171 8.6	
生活困難層別	生活困難層	154 100.0	6 3.9	26 16.9	11 7.1	81 52.6	17 11.0	13 8.4	
	中間層	468 100.0	3 0.6	39 8.3	55 11.8	248 53.0	92 19.7	31 6.6	
	非該当層	1,357 100.0	1 0.1	101 7.4	237 17.5	582 42.9	309 22.8	127 9.4	
生活困難層別 小学5年生	小5全体	1,020 100.0	3 0.3	86 8.4	148 14.5	494 48.4	205 20.1	84 8.2	
	小5生活困難層	87 100.0	2 2.3	16 18.4	7 8.0	46 52.9	8 9.2	8 9.2	
	小5非該当層 (中間層含む)	933 100.0	1 0.1	70 7.5	141 15.1	448 48.0	197 21.1	76 8.1	
生活困難層別 中学2年生	中2全体	959 100.0	7 0.7	80 8.3	155 16.2	417 43.5	213 22.2	87 9.1	
	中2生活困難層	67 100.0	4 6.0	10 14.9	4 6.0	35 52.2	9 13.4	5 7.5	
	中2非該当層 (中間層含む)	892 100.0	3 0.3	70 7.8	151 16.9	382 42.8	204 22.9	82 9.2	
世帯累計別	ひとり親(母親のみ) 世帯の生活困難層	78 100.0	4 5.1	16 20.5	6 7.7	37 47.4	8 10.3	7 9.0	
	ひとり親(母親のみ) 世帯の非生活困難層	134 100.0	1 0.7	10 7.5	19 14.2	60 44.8	31 23.1	13 9.7	
	その他の世帯	1,767 100.0	5 0.3	140 7.9	278 15.7	814 46.1	379 21.4	151 8.5	

図表8-2-2-9 支援制度の利用状況 母子及び父子並びに寡婦福祉資金

(単位 上段：世帯 下段：%)		調査数	利用したことがある	利用しているが分からない	知っているが利用資格がない	知らない	支援制度を知らない	利用したいと思わない	無回答
全体		1,979 100.0	41 2.1	131 6.6	477 24.1	769 38.9	400 20.2	161 8.1	
生活困難層別	生活困難層	154 100.0	15 9.7	22 14.3	15 9.7	75 48.7	14 9.1	13 8.4	
	中間層	468 100.0	14 3.0	33 7.1	94 20.1	206 44.0	92 19.7	29 6.2	
	非該当層	1,357 100.0	12 0.9	76 5.6	368 27.1	488 36.0	294 21.7	119 8.8	
生活困難層別 小学5年生	小5全体	1,020 100.0	18 1.8	68 6.7	239 23.4	415 40.7	200 19.6	80 7.8	
	小5生活困難層	87 100.0	8 9.2	13 14.9	8 9.2	45 51.7	6 6.9	7 8.0	
	小5非該当層 (中間層含む)	933 100.0	10 1.1	55 5.9	231 24.8	370 39.7	194 20.8	73 7.8	
生活困難層別 中学2年生	中2全体	959 100.0	23 2.4	63 6.6	238 24.8	354 36.9	200 20.9	81 8.4	
	中2生活困難層	67 100.0	7 10.4	9 13.4	7 10.4	30 44.8	8 11.9	6 9.0	
	中2非該当層 (中間層含む)	892 100.0	16 1.8	54 6.1	231 25.9	324 36.3	192 21.5	75 8.4	
世帯累計別	ひとり親(母親のみ) 世帯の生活困難層	78 100.0	15 19.2	14 17.9	4 5.1	33 42.3	6 7.7	6 7.7	
	ひとり親(母親のみ) 世帯の非生活困難層	134 100.0	14 10.4	15 11.2	22 16.4	47 35.1	24 17.9	12 9.0	
	その他の世帯	1,767 100.0	12 0.7	102 5.8	451 25.5	689 39.0	370 20.9	143 8.1	

図表8-2-2-10 支援制度の利用状況 生活困窮者自立相談、生活自立・仕事相談

(単位 上段：世帯 下段：%)		調査数	利用したことがある	利用しているが分からない	知っているが利用資格がない	知らない	支援制度を知らない	利用したいと思わない	無回答
全体		1,979 100.0	31 1.6	144 7.3	454 22.9	719 36.3	468 23.6	163 8.2	
生活困難層別	生活困難層	154 100.0	12 7.8	24 15.6	19 12.3	65 42.2	20 13.0	14 9.1	
	中間層	468 100.0	15 3.2	37 7.9	86 18.4	191 40.8	109 23.3	30 6.4	
	非該当層	1,357 100.0	4 0.3	83 6.1	349 25.7	463 34.1	339 25.0	119 8.8	
生活困難層別 小学5年生	小5全体	1,020 100.0	14 1.4	72 7.1	223 21.9	394 38.6	237 23.2	80 7.8	
	小5生活困難層	87 100.0	6 6.9	13 14.9	11 12.6	40 46.0	10 11.5	7 8.0	
	小5非該当層 (中間層含む)	933 100.0	8 0.9	59 6.3	212 22.7	354 37.9	227 24.3	73 7.8	
生活困難層別 中学2年生	中2全体	959 100.0	17 1.8	72 7.5	231 24.1	325 33.9	231 24.1	83 8.7	
	中2生活困難層	67 100.0	6 9.0	11 16.4	8 11.9	25 37.3	10 14.9	7 10.4	
	中2非該当層 (中間層含む)	892 100.0	11 1.2	61 6.8	223 25.0	300 33.6	221 24.8	76 8.5	
世帯累計別	ひとり親(母親のみ) 世帯の生活困難層	78 100.0	10 12.8	12 15.4	11 14.1	28 35.9	9 11.5	8 10.3	
	ひとり親(母親のみ) 世帯の非生活困難層	134 100.0	5 3.7	15 11.2	24 17.9	45 33.6	36 26.9	9 6.7	
	その他の世帯	1,767 100.0	16 0.9	117 6.6	419 23.7	646 36.6	423 23.9	146 8.3	

(小学校5年生)




# こ せい かん ちようさ 子どもの生活に関する調査 (小学校5年生)

このアンケートは、みなさんが毎日どのように過ごしているか、生活の様子や心だんを考えていることをお聞きします。

みなさんの声をもとに、入間市ができることを考えていくための資料として使うものです。

このアンケートの答えは、おうちの父や学校の先生に見られることはありません。

また、名前を記入しないので、あなたが答えたアンケートであることは、だれにもわかりません。安心して自分の思ったとおりに答えてください。



- このアンケート票は、あなた(小学校5年生)が自分で記入してください。
- おうちの方に見せなくてもよいです。
- 名前、書かないでください。
- 答えられない質問や、答えたくない質問には、答えなくてもよいです。
- これはテストではありません。自分が思ったとおりに答えてください。
- 答えは、あてはまる番号に○をつけてください。

【答え方の例】

例1 あなたは、学校生活が楽しいですか。(○はひとつだけ)

- ① 楽しい 2 まあ楽しい 3 あまり楽しくない 4 楽しくない

例2 あなたは、夕ごはんをだれと食べますか。(○はいくつでも)

- 1 家族(親) 2 家族(兄弟姉妹) ③ その他の家族(おじいちゃん・おばあちゃん)  
④ 家族以外の人

■ 全部書き終わったら、自分で封筒に入れて、としてください。

それか、おうちの父のアンケート票の裏のついた返信用封筒と一緒に、封筒に入れて、としてから、

7月18日(水)までに 担任の先生に返してください。

(小学校5年生)

■ このアンケートは、入間市からの委託を受けて埼玉国立大学が行っています。

学校には、配布・回収のみのご協力をお願いしています。アンケート送付に関するお問い合わせ等は、以下までお問い合わせください。

(アンケート送付について)

入間市 こども支援部こども支援課 こども政策室

電話 04-2964-1111 (内線 2341)

受付日時 月～金(祝日を除く) 8:30～17:15

アンケート票やアンケート返付に関するお問い合わせは、以下までお問い合わせください。

(アンケート票・アンケート返付について)

埼玉国立大学保健医療福祉学部社会福祉こども学科教授 長友祐三 研究室

電話 048-973-4164

受付日時 月～金(祝日を除く) 10:00～17:00

(小学校5年生)

問1 あなたの性別を教えてください。

- 1. 男
- 2. 女

学校以外でのあなたの生活の状況についてお聞きします。

問2 あなたが持っているもの、使うことができるものを教えてください。

「持っている」場合は 1 に○をつけてください。

「ないので欲しい」場合は 2 に○をつけてください。

「ないけれども欲しい」場合は 3 に○をつけてください。

	持っている	持っている ので欲しい	持っている わけではない
① 本 (教科書やマンガ・雑誌はのぞきます)	1	2	3
② マンガや雑誌	1	2	3
③ 自分の使う自転車 (兄弟姉妹といっしょに使う場合もふくみます)	1	2	3
④ インターネットにつながらるパソコン (兄弟姉妹といっしょに使う場合もふくみます)	1	2	3
⑤ 携帯電話・スマートフォン	1	2	3
⑥ 自転車	1	2	3
⑦ スポーツ用品 (バット、グローブ、ボール、運動靴、ユニフォームなど)	1	2	3
⑧ ほとんどの友達を持っているおもちゃ・ゲーム機	1	2	3
⑨ 自分で選んだ服	1	2	3
⑩ 宿敵のくつ	1	2	3
⑪ おこづかい	1	2	3



(小学校5年生)

問3 あなたは、学校からの帰りは、どこで誰と過ごしていますか。

「多い」と思う場合は 1 に○をつけてください。

「多くない」「まったくない」と思う場合は 2 に○をつけてください。

	多い	多くない まったくない
① 自分の家で、家族と過ごす	1	2
② 自分の家で、ひとりで過ごす	1	2
③ 自分の家以外の家 (祖せき・友達) で過ごす	1	2
④ 塾 (スポーツ・音楽・習字・英語など) で先生や友達と過ごす	1	2
⑤ 学習塾 で先生や友達と過ごす	1	2
⑥ 公園や児童センター、図書館で友達などと過ごす	1	2
⑦ 公園や児童センター、図書館でひとりで過ごす	1	2
⑧ ショッピングセンターやファーストフード店で友達などと過ごす	1	2



(小学校5年生)

問4 あなたは、学校からの帰宅後、①から⑤について、1回あたりどのくらい時間をかけますか。

あなたが「しない」ことは 1 にOをつけてください。

あなたが「する」ことで1回にかける時間が「1時間以内」のものは 2

1回にかける時間が「1時間から2時間」のものは 3

1回にかける時間が「2時間から3時間」のものは 4

1回にかける時間が「3時間以上」のものは 5 にOをつけてください。

	まったくしない	1時間以内	1時間～2時間未満	2時間～3時間未満	3時間以上
① 勉強や宿題をする	1	2	3	4	5
② テレビやDVDを見る	1	2	3	4	5
③ 家で本(マンガ・雑誌はのぞく)を読む	1	2	3	4	5
④ 家でマンガや雑誌を読む	1	2	3	4	5
⑤ パソコン・スマホなどでインターネットやゲームをする	1	2	3	4	5
⑥ 公園や校庭で体を動かす	1	2	3	4	5
⑦ 読い事(スポーツ・音楽・読字・教語など)に行く	1	2	3	4	5
⑧ 学習塾に行く	1	2	3	4	5
⑨ 家族と話したり、家の手伝いをする	1	2	3	4	5



(小学校5年生)

問5 あなたは、休日、学校に行かない日は、どこでだれと過ごしていますか。

「多い」と思う場合は 1 にOをつけてください。

「多くない」「まったくない」と思う場合は 2 にOをつけてください。

	多い	多くない まったくない
① 自分の家で、家族と過ごす	1	2
② 自分の家で、ひとり過ごす	1	2
③ 自分の家以外の家(給せき・友誼)で過ごす	1	2
④ 読い事(スポーツ・音楽・読字・教語など)で先生や友誼と過ごす	1	2
⑤ 学習塾で先生や友誼と過ごす	1	2
⑥ 公園や児童センター、図書館で友誼などと過ごす	1	2
⑦ 公園や児童センター、図書館でひとり過ごす	1	2
⑧ ショッピングセンターやファーストフード店で友誼などと過ごす	1	2
⑨ テーマパークや観光地に、家族とでかける	1	2

学校のことや勉強のことについてお聞きします。

問6 学校に行くのは楽しみですか。(Oはひとつだけ)

1. とてもそう思う    2. そう思う    3. あまり思わない    4. 思わない

問7 学校の授業で使うものを忘れずに準備できますか。(Oはひとつだけ)

1. よくできる    2. だいだいできる    3. あまりできない    4. できない



(小学校5年生)

問8 家で勉強してわかっていなくても、だれに質問をしますか。(〇はひとつだけ)

- 1. 両親さん
- 2. お母さん
- 3. 兄弟姉妹
- 4. 学校の先生
- 5. 車の先生
- 6. 友達
- 7. その他
- 8. 誰にも質問しない

問9 何か興味のあることを本や図鑑、辞書、インターネットを使って調べますが、

(〇はひとつだけ)

- 1. よく調べる
- 2. とまどさ調べる
- 3. あまり調べない
- 4. 調べない

問10 あなたは、この一か月に本(教科書やマンガ・雑誌以外の本)を何冊くらい読みましたか、

(〇はひとつだけ)

※自宅以外で読んだ本も数えてください。

※パソコンやタブレット、スマートフォンなどで読める本(電子書籍)も数えてください。

- 1. 読まなかった
- 2. 1冊
- 3. 2~3冊
- 4. 4~5冊
- 5. 6~7冊
- 6. 8~11冊
- 7. 12冊以上

問11 あなたががんばっていることは、何ですか、あてはまるものに〇をつけてください。

(〇はいくつでも)

- 1. 学校での勉強
- 2. スポーツや趣味
- 3. 趣味
- 4. ほかにがんばっていることがある
- 5. がんばっていることはない



(小学校5年生)

いろいろな人とのかかわりについてお聞きします。

問12 あなたの一番仲が良い友達は、どのような友達ですか。(〇はひとつだけ)

- 1. 学校の友達
- 2. 学校以外の地元や近所に住んでいる友達
- 3. スポーツ・チームやクラブ活動の友達
- 4. そのほかの友達
- 5. 仲の良い友達はいない

問13 父とのかかわりについて、おだんどのように思っていますか。

①から⑤まで、それぞれについて、1~3からあなたの気持ちに近いものをひとつ選んで〇をつけてください。

	とても そう思う	少しは そう思う	思わない
① 友達とたくさん遊んでいると思う	1	2	3
② 友達と仲良くしていると思う	1	2	3
③ 友達に好かれていると思う	1	2	3
④ 学校の先生からよいところを 認められていると思う	1	2	3
⑤ 学校の先生と話すのはうれしいと思う	1	2	3



(小学校5年生)

問14 あなたは、困っていることや悩みごと、楽しいことや悲しいことを、友の一人にどれくらい話しますか。

「よく話す」場合は 1 に○をつけてください。

「ときどき話す」場合は 2 に○をつけてください。

「話さない」場合は 3 に○をつけてください。

「いないから話さない」場合は 4 に○をつけてください。

	よく話す	ときどき話す	話さない	いない
① お母さん	1	2	3	4
② お父さん	1	2	3	4
③ おばあちゃん・おじいちゃん、いとこなどの親せき	1	2	3	4
④ 兄弟姉妹	1	2	3	4
⑤ 学校の先生	1	2	3	4
⑥ スポーツクラブのコーチや 重・習い事の先生	1	2	3	4
⑦ スクールカウンセラー	1	2	3	4
⑧ 友達	1	2	3	4

あなたの健康状況についてお聞きします。

問15 あなたは、健康ですか。(○はひとつだけ)

1. よい
2. まあよい
3. あまりよくない
4. よくない



(小学校5年生)

問16 学校に行く日のすいみん時間を数えてください。(○はひとつだけ)

1. 6時間未満

2. 6時間以上7時間未満

3. 7時間以上8時間未満

4. 8時間以上

問17 あらる(または、シャワー)に入る回数はどのくらいですか。(○はひとつだけ)

1. ほぼ毎日

2. 2~3日に1回くらい

3. 4日に1回か、それより少ない

問18 下着(パンツ)を交換する回数はどのくらいですか。(○はひとつだけ)

1. ほぼ毎日

2. 2~3日に1回くらい

3. 4日に1回か、それより少ない

問19 あなたは、クラスの友だちと比べると、自分をどのように思いますか。次の①~⑤の項目それぞれについて、1~3のうちあてはまるものひとつに○をつけてください。

① 笑い	1. よく笑う方	2. ふつう	3. あまり笑わない方
② 悲し	1. よく悲める方	2. ふつう	3. あまり悲ららない方
③ 寂	1. よく寂しく方	2. ふつう	3. あまり寂かかない方
④ 性善	1. 明るい方	2. ふつう	3. あまり暗くならない方
⑤ 話すこと	1. よくしゃべる方	2. ふつう	3. あまりしゃべらない方





(小学校5年生)

問20 あなたは、夏のことごとくどれくらいありますか。

「よくある」場合は 1 にOをつけてください。

「ときどきある」場合は 2 にOをつけてください。

「まったくない」場合は 3 にOをつけてください。

	よくある	ときどきある	まったくない
① 昼間の暑がり	1	2	3
② 寝れやすい	1	2	3
③ 朝、食欲がない	1	2	3

問21 あなたは、いつ暑みがききますか。(Oはひとつだけ)

1. 朝・昼・夜にみがかく 2. 朝と昼にみがかく 3. 朝と夜にみがかく 4. 昼と夜にみがかく  
5. 朝だけみがかく 6. 昼だけみがかく 7. 夜だけみがかく 8. みがかかない

問22 暑、いたい暑や虫歯はありますか。(Oはひとつだけ)

1. 1本ある 2. 2本ある 3. 3本ある 4. たくさんある  
5. ない 6. わからない



(小学校5年生)

あなたがだんだん考えていることについてお聞きします。

問23 あなたは、夏のことごとくのことについて、どのように思いますか、それぞれについて、Oをひとつつけてください。

	とても思う	少しは思う	思わない
① がんばればよいことがあると思う	1	2	3
② 自分には自信があると思う	1	2	3
③ 家で過ごすのは安心できると思う	1	2	3
④ 自分は家族に愛されていると思う	1	2	3
⑤ 自分は人のために役に立っていると思う	1	2	3
⑥ 不安を感じることもある	1	2	3
⑦ ひとりでいることがさびしいと思う	1	2	3

問24 結果、なりたい職業や夢はありますか。

1. ある 2. ない

以上でアンケートはおわりです。ご協力ありがとうございました。



(小学校5年生保護者)

入間市 市の豊かな暮らしの実現

# 子どもの生活に関する調査

(小学校5年生保護者)

このアンケートは、入間市にお住まいで小学校5年生の子育てをしている保護者の方に、子育ての実態やお子様の生活についてお聞きするものです。

寄せられたみなさまの声は、入間の子どもたちと子育てをしているみなさまのお役に立てるよう、入間市の子育て支援策づくりに活かしてまいります。お忙しいところ大変恐縮ですが、アンケートの趣旨をご理解いただきご協力くださいようお願いいたします。

なお、このアンケートは市立小学校5年生の児童とその保護者、市立中学校2年生の生徒とその保護者の方を対象に実施しています。  
兄弟姉妹などでアンケート票が複数届いた場合、お手数ですが、それぞれのアンケート票に回答くださいますようお願いいたします。

### 【回答にあたってのお願い】

- ・回答はすべて統計的に処理し、このアンケート票の情報が特定されることはありません。
- ・このアンケートは、保護者の方がお答えください。
- ・このアンケートは無記名で行います。アンケート票に氏名や個人を特定できる情報等を記入しないようお願いいたします。
- ・答えられない質問やお答えになりたくない質問については、お答えいただく必要はありません。
- ・期滿にあたっては、鉛筆またはボールペンを使用してください。

### 【提出の方法】

- ・ご記入いただいたアンケート票は、返送用封筒に入れて、他の人がアンケート票を見ることができないように封をしてください。
- ・封筒に氏名をご記入いただく必要はありません。
- ・大きい封筒に、小学校5年生の児童が書いたアンケート票の入った返送用封筒と一緒に入れ、封をしてから、

**7月18日(水)までに** お子様を通じて学校の担任の先生に届けてください。



(小学校5年生保護者)

■このアンケートは、入間市からの委託を受けて埼玉県立大学が行っています。

学校には、配布・回収のみのご協力をいただいています。アンケート全般に関するお問い合わせ等は、以下までお願いいたします。

(アンケート全般について)  
入間市 子ども支援課 とも支援室 とも政策室  
電話 04-2964-1111 (内線 2341)  
受付日時 月～金 (祝日を除く) 8:30～17:15

アンケート票やアンケート項目に関するお問い合わせは、以下までお願いいたします。

(アンケート票・アンケート項目について)  
埼玉県立大学保健医療福祉学部社会福祉こども学科 長友祐三 研究室  
電話 048-973-4164  
受付日時 月～金 (祝日を除く) 10:00～17:00

### 【回答方法】

- ・選択式の質問に関しては、ご自身が選ばれた選択肢の番号に○をつけてください。
- ・「○はひとつだけ」「○はいくつでも」の表記がある場合は、その指示に従って○をつけるようにしてください。

### 【回答例】

- 【良い例】
- ① 午前5時より前  
2 午前8時台
- 【悪い例】
- ① 午前5時より前  
② 午前8時台

### 【このアンケートで使うことばの意味について】

「お子さん」	このアンケートの対象となっているお子さん (アンケート票を持ってきた小学校5年生のお子さん)
「お子さん (兄弟姉妹をきむ)」	このアンケートの対象となっている小学校5年生のお子さん その兄弟姉妹など、ご家庭内で養育するすべてのお子さん
「あなた」	このアンケートに回答している方
「家 族」	同席か別席にかかわらず、生計が同じである家族
「家 庭」	「家族」に同じ

(小学校5年生保護者)

**子育て支援に関する事業の利用状況についてお聞きします。**

問1 あなたは、子育てや暮らしに関する情報はどこから手に入れますか。

(あてはまる番号すべてに○)

- 1. 自分の親                      2. 配偶者                      3. 兄弟姉妹や親せき
- 4. 身近の人(友人や同僚、地域の人)
- 5. 子どもが通う保育園、幼稚園、学校の先生
- 6. 市役所の窓口                      7. 市の広報誌・ホームページ
- 8. インターネットの相談サイトや子育て関連のSNS(LINE、ツイッターなど)
- 9. その他

問2 現在、お子さん(兄弟姉妹を含む)のことで悩んでいることはありませんか。  
(あてはまる番号すべてに○)

- 1. 子どもと過ごす時間が持たない    2. 子どもとの関わり方    3. 子どもの病気や障がい
- 4. 子どもの反抗や暴言・暴力    5. 子どもの不登校やひきこもり
- 6. 子どもの友達関係やいじめ    7. 他の保護者との関係    8. 学校の先生との関係
- 9. 家族間での教育方針の違い    10. その他                      11. 特に悩みはない

問3 あなたは、お子さんに関する相談について、どこに相談しますか。  
(あてはまる番号すべてに○)

A 子どもの勉強や学校に関する相談	B 子どもの健康や発達に関する相談	C 子どもの問題行動やしつけに関する相談
家族(配偶者や自分の親・兄弟姉妹・親せきなど)	1	1
身近な人(友人や同僚、地域のみなさん)	2	2
子どもが通う小学校の先生	3	3
市役所、福祉事務所、児童相談所などの行政の相談窓口	4	4
相談できる人はいない	5	5

(小学校5年生保護者)

問4 あなたは、子育てに慣らす暮らしの中で困ったときに以下の公的機関に相談しますか。  
(A～Jそれぞれについて、あてはまる番号ひとつに○)

	相談する	相談しない
A 市役所、福祉事務所の窓口	1	2
B 子育て支援センター、子育て支援拠点	1	2
C 児童相談所	1	2
D 子どもが通う保育園、幼稚園、学校の先生	1	2
E 子どもが通う学校のスクールカウンセラー	1	2
F 地域の民生委員・児童委員	1	2
G 社会福祉協議会	1	2
H 健康福祉センター	1	2
I ハローワーク	1	2

問5 お子さんの具合が悪い時や、あなたに用事があるときに、頼ることができると感じる親せきや友人はいますか。(○はひとつだけ)

- 1. いる                      2. いない

問6 あなたは、生活をしていく上でこれまでに以下の支援制度を利用したことはありますか。  
(A～Jそれぞれについて、あてはまる番号ひとつに○)

	利用したことがある	知っているが利用の仕方がわからない	知っているが利用資格がない	支援制度を知らない	利用したいとかわらない
A 子育て支援センター	1	2	3	4	5
B ファミリー・サポート・センター	1	2	3	4	5
C 訪問支援ホームスタート	1	2	3	4	5
D 育児・劇後児保育	1	2	3	4	5
E 一時預かり(一時保育)	1	2	3	4	5
F 児童センター	1	2	3	4	5
G 子ども食堂	1	2	3	4	5
H 生活福祉資金	1	2	3	4	5
I 母子及び父子並びに寡婦福祉資金	1	2	3	4	5
J 生活困窮者自立相談生活自立・仕事相談	1	2	3	4	5

(小学校5年生保護者)

(用語の説明)

子育て支援センター	主に乳幼児のお子さんとお保護者の力が親子で通いながら子育ての不安や悩みを相談できる施設
ファミリー・サポート・センター	育児や介護の手伝いをしてほしい方(利用依頼)と育児や介護のお手伝いをしてほしい方(依頼依頼)を登録して、育児や介護、家事を手伝ってもらって、子育てをする家庭を支援する制度
訪問支援、ホームスタート	地域の子育て支援隊のあるボランティアが子育てする家庭を訪問し、一緒に話を聞いたり、一緒に家事や育児、外出などをし、子育てをする家庭をサポートする制度(社会福祉協議会受付け)
生活福祉推進	利用が一定以下の世帯等を対象とし、専らまたは専ら子育ての資金を貸付する制度(社会福祉協議会受付け)
母子及び父子並びに寡婦福祉推進	ひとり親世帯を対象とした、専らまたは専ら子育ての資金を貸付する制度(市町村・福祉事務所受付け)
生活福祉自立相談	生活に困難し、仕事や住まいなど生活全般のお悩みごとについて、自立できるよう生活自立・仕事相談
生活自立・仕事相談	支援する相談窓口

**あなたとあなたの家族のことについてお聞きします。**

問7 お子さんとあなたの関係は、次のどれにあたりますか。(〇はひとつだけ)

- 1. 母親 2. 父親 3. 祖父 4. 祖母 5. 兄 6. 姉
- 7. その他の親せき 8. その他

問8 お子さんのお母さんの現在の年齢を教えてください。(〇はひとつだけ)

- \* 現在、お子さんとお母さんが生計を一緒にしていない場合は、問9に進んでください。
- 1. 20歳未満 2. 20～24歳 3. 25～29歳 4. 30～34歳
- 5. 35～39歳 6. 40～44歳 7. 45～50歳 8. 51歳以上

問9 お子さんのお父さんの現在の年齢を教えてください。(〇はひとつだけ)

- \* 現在、お子さんとお父さんが生計を一緒にしていない場合は、問10に進んでください
- 1. 20歳未満 2. 20～24歳 3. 25～29歳 4. 30～34歳
- 5. 35～39歳 6. 40～44歳 7. 45～50歳 8. 51歳以上

問10 あなたとお子さんを合わせた、家族全員の人数は何人ですか。(単身赴任やひとり暮らしのお子さんなど、別居していても生計を一緒にする方はすべて含みます。)

(〇はひとつだけ)

- 1. 2人 2. 3人 3. 4人 4. 5人 5. 6人 6. 7人
- 7. 8人 8. 9人 9. 10人以上

問11 お子さんと同居しているご家族の方はどなたですか。兄弟姉妹については、人数も教えてください。(あてはまるものすべてに〇、人数はカッコの中に数字で回答してください。)

- 1. 父親 2. 母親 3. 祖父 4. 祖母 5. 曾祖父 6. 曾祖母
- 7. 兄弟姉妹( 人) 8. 親せき 9. その他の人

(小学校5年生保護者)

**お子さんのお母さん、お父さんの仕事についてお聞きします。**

問12 お子さんのお母さんの現在の職業の雇用形態は、どれになりますか。(〇はひとつだけ)

- \* 現在、お子さんとお母さんが生計を一緒にしていない場合は、問16に進んでください
- 1. 正社員・正規職員 2. パート・アルバイト 3. 契約社員・非正規職員
- 4. 人材派遣会社からの派遣社員 5. 自営業・家業 6. その他の職業

7. 働いていない

**【問12で、「7. 働いていない」を選んだ方にお聞きします。】**

問13 お子さんのお母さんの生活の状況を教えてください。(〇はひとつだけ)

- 1. 家事・育児に専念 2. 専業主婦 3. 求職中 4. 家族の介護 5. 学生
- 6. その他

**【問12で、「働いている(「1」～「6」)」を選んだ方にお聞きします。】**

問14 お子さんのお母さんは、1週間のうち、どのくらい仕事をしていますか。(〇はひとつだけ)

- 1. 1日 2. 2日 3. 3日 4. 4日 5. 5日
- 6. 6日 7. 7日

**【問12で、「働いている(「1」～「6」)」を選んだ方にお聞きします。】**

問15 お子さんのお母さんは、1日あたり平均何時間くらい仕事をしていますか。(〇はひとつだけ)

- \* 複数のお仕事をされている場合は合わせた時間数をお答えください。
- 1. 2時間未満 2. 2～4時間未満 3. 4～6時間未満 4. 6～8時間未満
- 5. 8～10時間未満 6. 10～12時間未満 7. 12時間以上

問16 お子さんのお父さんの現在の職業の雇用形態は、どれになりますか。(〇はひとつだけ)

- \* 現在、お子さんとお父さんが生計を一緒にしていない場合は、問20に進んでください
- 1. 正社員・正規職員 2. パート・アルバイト 3. 契約社員・非正規職員
- 4. 人材派遣会社からの派遣社員 5. 自営業・家業 6. その他の職業

7. 働いていない

問17へ 問18～問19へ

(小学校5年生保護者)

【問16で、「7. 働いていない」を選んだ方にお伺いします。】

問17 お子さんのお父さんの生活の状況を教えてください。(Oはひとつだけ)

- 1. 家事・育児に専念
- 2. 専業主婦
- 3. 求職中
- 4. 家族の介護
- 5. 学生
- 6. その他

【問16で、「働いている（「1」～「6」）」を選んだ方にお伺いします。】

問18 お子さんのお父さんは、1週間のうち、どのくらい仕事をしていますか。(Oはひとつだけ)

- 1. 1日
- 2. 2日
- 3. 3日
- 4. 4日
- 5. 5日
- 6. 6日
- 7. 7日

【問16で、「働いている（「1」～「6」）」を選んだ方にお伺いします。】

問19 お子さんのお父さんは、1日あたり平均何時間くらい仕事をしていますか。(Oはひとつだけ)

\* 複数の仕事をしている場合は合わせた時間数をお答えください。

- 1. 2時間未満
- 2. 2～4時間未満
- 3. 4～6時間未満
- 4. 6～8時間未満
- 5. 8～10時間未満
- 6. 10～12時間未満
- 7. 12時間以上

お子さんの健康状況についてお聞きします。

問20 これまでに、お子さんを医療機関に連れていった方がよいと思ったが、実際には連れていかなかったことがありますか。(Oはひとつだけ)

- 1. あった
- 2. なかった

※【問20で「1. あった」を選んだ方にお伺いします。】

問21 医療機関に連れていかなかった理由のうち、最も近いものにOをつけてください。

(Oはひとつだけ)

- 1. 保険証を持っておらず、医療費の支払いができなかったため
- 2. 保険証は持っていたが、医療機関の窓口での支払いができなかったため
- 3. 子ども本人が受診したらなかったため
- 4. 医療機関が遠く、通院が困難だったため
- 5. 1つして医療機関に連れて行く時間がなかったため
- 6. 最初は受診させようと思ったけれど、様子を見て受診の必要はないと判断したため
- 7. あなたの自身の体調が悪くて行けなかったため
- 8. その他

(小学校5年生保護者)

問22 お子さんは、普段、朝食を食べていますか。この1カ月を振り返って、最もあてはまる番号を選んでください。(Oはひとつだけ)

- 1. 毎日食べる
- 2. 食べる力が多い(週4～6日)
- 3. 食べない方が多い(週1～3日)
- 4. ほとんど食べない

問23 お子さんは、普段、学校で出される給食を食べて、次の食品をどのくらいの頻度で食べますか。この1カ月を振り返って、最もあてはまる番号を選んでください。(A～Jそれぞれについて、あてはまる番号ひとつにO)

	毎日食べる	食べる力が多い(週4-6日)	食べない方が多い(週1-3日)	ほとんど食べない
A 穀類(ごはん、パン、シリアルなど)	1	2	3	4
B 魚・肉・卵・大豆(加工食品も含む)	1	2	3	4
C 野菜	1	2	3	4
D 果物	1	2	3	4
E 牛乳・乳製品(チーズ、ヨーグルトなど)	1	2	3	4
F 甘い飲み物(加糖飲料、スポーツドリンクなど)	1	2	3	4
G お菓子(菓子として)	1	2	3	4
H お菓子(間食として)	1	2	3	4
I インスタントラーメンやカップ麺	1	2	3	4
J ファーストフード	1	2	3	4

問24 お子さんの歯や口のことで、気になることがありますか。あてはまるものすべてにOをつけてください。

- 1. 歯の汚れ
- 2. むし歯
- 3. 舌くきから血が出る・はれている
- 4. 歯ならび
- 5. かみ合わせ
- 6. 口におい
- 7. 歯のはえかわり
- 8. 変にならない

問25 お子さんは毎食後に歯をみがいていますか。

- 1. 必ずみがいている
- 2. たいていみがいている
- 3. ほとんどみがいていない
- 4. 全くみがいていない
- 5. わからない

(小学校5年生保護者)

**子育てや教育についてお聞きします。**

問26 あなたの家庭では、お子さんと次のようなことをすることがありますか。  
(A～Fそれぞれについて、あてはまる番号ひとつに○)

	毎日ある	週に3日 ～4日	週に1日 ～2日	全くない
A お子さんができたことや頑張ったことをほめて、一緒に楽しむ	1	2	3	4
B お子さんの気持ちを言葉にする	1	2	3	4
C お子さんの学校での出来事について、じっくり耳を傾けてあげる	1	2	3	4
D お子さんご自身の夢について話す	1	2	3	4
E お子さんが興味を持ったことを一緒に調べる	1	2	3	4
F お子さんに家でお手伝いをさせている	1	2	3	4

問27 お子さんが持ち難い勉強できる環境がありますか。(○はひとつだけ)

1. ある
  2. ない
1. 中学
  2. 高校
  3. 高等専門学校
  4. 短大
  5. 専門学校
  6. 四年制大学またはそれ以上
  7. まだわからない
  8. その他

**現在の暮らしについてお聞きします。**

問29 昨年1年間(2017年1月～2017年12月)のご家族の手取り収入(税金や保険料を引いた、実額に手元に入ってくるお金)の額を教えてください。(就労で得た収入のほか、公的手当や援助による収入なども含めた1年間の手取り収入になります。)(○はひとつだけ)

1. 収入はない(0円)
2. 1～50万円未満
3. 50～100万円未満
4. 100～175万円未満
5. 175～210万円未満
6. 210～245万円未満
7. 245～275万円未満
8. 275～300万円未満
9. 300～350万円未満
10. 350～400万円未満
11. 400～500万円未満
12. 500～600万円未満
13. 600～700万円未満
14. 700～800万円未満
15. 800～900万円未満
16. 900～1,000万円未満
17. 1,000～1,500万円未満
18. 1,500万円以上

(小学校5年生保護者)

問30 あなたの家庭で受けている公的年金、社会手当などの社会保障給付金があれば、すべてに○をつけてください。

1. 児童手当
2. 児童扶養手当
3. 特別児童扶養手当
4. 特別障害者手当
5. 育児休業給付
6. 失業給付(雇用保険)
7. 傷病手当金
8. 生活保護
9. 公的年金(老齢年金)
10. 公的年金(遺族年金)
11. 公的年金(障害年金)
12. 就学援助
13. その他

問31 現在の貯金額はどのくらいですか。ご家族の貯金すべての合計金額でお答えください。(○はひとつだけ)

1. 貯金はない
2. 10万円未満
3. 10～50万円未満
4. 50～100万円未満
5. 100～300万円未満
6. 300～500万円未満
7. 500～1,000万円未満
8. 1,000万円以上
9. わからない

問32 現在の住居形態について教えてください。(○はひとつだけ)

1. あなた(または配偶者(夫または妻))の持ち家
2. 親や親せきの持ち家
3. 公営住宅(県営住宅・市営住宅等)
4. 公団住宅(都市再生機構(LIF)等)
5. 社宅
6. 民間の賃貸住宅
7. その他

問33 あなたの家庭の現在の暮らしの状況を総合的にみて、どう感じていますか。(○はひとつだけ)

1. 大変しい
2. ややしい
3. 普通
4. ややゆとりがある
5. 十分ゆとりがある

問34 あなたの家庭では、過去1年間の間に、お金が足りなくなり、家族が必要とする食料または衣類が買えないことがありましたか。(○はひとつだけ)

1. よくあった
2. ときどきあった
3. なかった

(小学校5年生保護者)

問 35 あなたの家庭では、過去1年間に、経済的理由のために以下のA～Hの費用を支払えないことがありましたか。(A～Hそれぞれについて、あてはまる番号ひとつに○)

	あった	なかった	払う必要がない (該当しない)
A 電話料金	1	2	3
B 電気料金	1	2	3
C ガス料金	1	2	3
D 水道料金	1	2	3
E 家賃	1	2	3
F 住宅ローン	1	2	3
G 税金・国民健康保険料	1	2	3
H 借入金(クレジットカード含む)	1	2	3

問 36 あなたの家庭のすべてのお子さんの保育料、学校教養、学習費、習いごと等にかかる毎月のおおよその金額を教えてください。(○はひとつだけ)

- 1万円未満
- 1～2万円未満
- 2～4万円未満
- 4～6万円未満
- 6～8万円未満
- 8～10万円未満
- 10～12万円未満
- 12～14万円未満
- 14万円以上

問 37 今後、教育を受けさせるための、お金の準備はできていますか。  
(最も近いものひとつに○)

1. 十分準備できている
2. 準備を始めている
3. まったく準備できていない

**ご質問のこれまでの経緯についてお聞きします。**

問 38 お子さんのお母さんが、最後に通った学校はどちらになりますか。(○はひとつだけ)  
\* 現在お子さんとお母さんが生計を一緒にしていない場合は、問 41 に選んでください。

1. 中学校
2. 高等学校(全日制)
3. 高等学校(定時制または通信制)
4. 高等専修学校(中学校卒業後に通う)
5. 高等専門学校(中学校卒業後に通う)
6. 短期大学
7. 専門学校(高校卒業後に通う)
8. 大学
9. 大学院
10. その他
11. わからない

(小学校5年生保護者)

問 39 お子さんのお母さんは、問 38 で回答した学校を卒業されましたか。(○はひとつだけ)

1. 卒業した
2. 中途退学した

問 40 お子さんのお母さんが 中学3年(15歳)頃のご家庭の経済状況について、教えてください。(最も近いものひとつに○)

1. 大変ゆとりがあった
2. ややゆとりがあった
3. 普通
4. やや苦しかった
5. 大変苦しかった
6. わからない

問 41 お子さんのお父さんが、最後に通った学校はどちらになりますか。(○はひとつだけ)

\* 現在お子さんとお父さんが生計を一緒にしていない場合は、問 41～問 43 は回答する必要はありません。

1. 中学校
2. 高等学校(全日制)
3. 高等学校(定時制または通信制)
4. 高等専修学校(中学校卒業後に通う)
5. 高等専門学校(中学校卒業後に通う)
6. 短期大学
7. 専門学校(高校卒業後に通う)
8. 大学
9. 大学院
10. その他
11. わからない

問 42 お子さんのお父さんは、問 41 で回答した学校を卒業されましたか。(○はひとつだけ)

1. 卒業した
2. 中途退学した

問 43 お子さんのお父さんが中学3年(15歳)頃のご家庭の経済状況について、教えてください。(最も近いものひとつに○)

1. 大変ゆとりがあった
2. ややゆとりがあった
3. 普通
4. やや苦しかった
5. 大変苦しかった
6. わからない

以上でアンケートはおわりです。ご協力ありがとうございました。

(中学校2年生)



# 子どもの生活に関する調査

(中学校2年生)

このアンケートは、みなさんが毎日どのように過ごしているか、生活の様子やふだん考えていることをお聞きします。

みなさんの声をもとに、入間市ができることを考えていくための資料として使うものです。

このアンケートの答えは、おうちの方や学校の先生に見られることはありません。

また、名前を記入しないので、あなたが答えたアンケートであることは、誰にもわかりません。安心して自分の思ったとおりに答えてください。



いるティー

■このアンケート票は、あなた(中学校2年生)が自分で記入してください。

■おうちの方に見せなくてもよいです。

■空欄は、書かなくてください。

■答えられない質問や答えたくない質問には、答える必要はありません。

■これはテストではありません。自分が思ったとおりに答えてください。

■答えは、あてはまる番号に○をつけてください。

【回答例】

例1 あなたは、学校生活が楽しいですか。(○はひとつだけ)  
 1 楽しい ② まあ楽しい 3 あまり楽しくない 4 楽しくない

例2 あなたは、夕ごはんを誰と食べますか。(○はいくつでも)  
 ① 家族 ② 家族(兄弟姉妹)  
 3 その他の家族(おじいちゃん・おばあちゃん) 4 家族以外の人

■全部書き終わったら、自分で封筒に入れて、としてください。

それを、おうちの方のアンケート票の入った返送用封筒と一緒に、大きい封筒に入れて、としてから、

**7月18日(水)までに** 担任の先生に渡してください。

(中学校2年生)

■このアンケートは、入間市からの委託を受けて埼玉県立大学が行っています。

学校には、配布・回収のみのご協力をお願いしています。アンケート全般に関するお問い合わせ等は、以下までお願いいたします。

(アンケート全般について)

入間市 ことば支援部ことば支援課 ことば政策室

電話 04-2964-1111 (内線 2341)

受付日時 月～金(祝日を除く) 8:30～17:15

アンケート票やアンケート項目に関するお問い合わせは、以下までお願いいたします。

(アンケート票・アンケート項目について)

埼玉県立大学保健医療福祉学部社会福祉こども学科教授 長友祐三 研究室

電話 048-973-4164

受付日時 月～金(祝日を除く) 10:00～17:00



(中学校2年生)

問1 あなたの性別を教えてください。  
1. 男 2. 女

**学校以外でのあなたの生活の状況についてお聞きします。**

問2 あなたが持っているもの、使うことができるものを教えてください。  
「持っている」場合は 1 に○をつけてください。  
「ないので欲しい」場合は 2 に○をつけてください。  
「ないけれども欲しくはない」場合は 3 に○をつけてください。

	持っている	持っていないので欲しい	持っていないけれども欲しくはない
① 本(教科書やマンガ・雑誌はのぞきます)	1	2	3
② マンガや雑誌	1	2	3
③ 自分の使う部屋 (兄弟姉妹と一緒に使う場合もふくみます)	1	2	3
④ インターネットにつながるパソコン (兄弟姉妹と一緒に使う場合もふくみます)	1	2	3
⑤ 携帯電話・スマートフォン	1	2	3
⑥ 勉強机	1	2	3
⑦ スポーツ用品(バット、グローブ、ボール、運動靴、ユニフォームなど)	1	2	3
⑧ ほとんどの友達を持っているおもちゃ・ゲーム機	1	2	3
⑨ 自分で運んだ服	1	2	3
⑩ 複数の靴	1	2	3
⑪ おこづかい	1	2	3



(中学校2年生)

問3 あなたは、学校からの帰宅後は、どこで誰と過ごしていますか。  
「多い」と思う場合は 1 に○をつけてください。  
「多くない」「まったくない」と思う場合は 2 に○をつけてください。

	多い	多くない まったくない
① 自分の家で、家族と過ごす	1	2
② 自分の家で、ひとりで過ごす	1	2
③ 自分の家以外の家(親せき・友達)で過ごす	1	2
④ 習い事(スポーツ・音楽・習字・英語など)で先生や友達と過ごす	1	2
⑤ 学習塾で先生や友達と過ごす	1	2
⑥ 公園や児童センター、図書館で友達などと過ごす	1	2
⑦ 公園や児童センター、図書館でひとりで過ごす	1	2
⑧ ショッピングセンターやファストフード店で友達などと過ごす	1	2
⑨ ショッピングセンターやファストフード店でひとりで過ごす	1	2



(中学校2年生)

- 問4 あなたは、学校からの帰宅後、①から⑩について、1回あたりどのくらい時間をかけますか。  
あなたが「しない」ことは 1 に○をつけてください。  
あなたが「する」ことで1回にかける時間が「1時間以内」のものは 2  
1回にかける時間が「1時間から2時間」のものは 3  
1回にかける時間が「2時間から3時間」のものは 4  
1回にかける時間が「3時間以上」のものは 5 に○をつけてください。

	まったく しない	1時間以内	1時間～ 2時間未満	2時間～ 3時間未満	3時間以上
① 勉強や宿題をする	1	2	3	4	5
② テレビやDVDを見る	1	2	3	4	5
③ 家で本(マンガ・雑誌は のぞく)を読む	1	2	3	4	5
④ 家でマンガや雑誌を読む	1	2	3	4	5
⑤ パソコン・スマホなどで インターネットやゲームを する	1	2	3	4	5
⑥ 公園や校庭で体を動かす	1	2	3	4	5
⑦ 趣味(スポーツ・音楽・ 習字・英語など)に行く	1	2	3	4	5
⑧ 学習塾に行く	1	2	3	4	5
⑨ 家族と話したり、家の手 伝いをする	1	2	3	4	5
⑩ ゲームセンターやカラオ ケなどで遊ぶ	1	2	3	4	5



(中学校2年生)

- 問5 あなたは、休日、学校に行かない日は、どこで誰と過ごしていますか。  
「多い」と答える場合は 1 に○をつけてください。  
「多くない」「まったくない」と答える場合は 2 に○をつけてください。

	多い	多くない まったくない
① 自分の家で、家族と過ごす	1	2
② 自分の家で、ひとりで過ごす	1	2
③ 自分の家以外の家(親せき・友達)で過ごす	1	2
④ 習い事(スポーツ・音楽・習字・英語など)で先生や友達と過ごす	1	2
⑤ 学習塾で先生や友達と過ごす	1	2
⑥ 公園や児童センター、図書館で友達などと過ごす	1	2
⑦ 公園や児童センター、図書館でひとりで過ごす	1	2
⑧ ショッピングセンターやファストフード店で友達などと過ごす	1	2
⑨ ショッピングセンターやファストフード店でひとりで過ごす	1	2
⑩ テーマパークや観光地に、家族とでかける	1	2

**学校のことや勉強のことについてお聞きします。**

- 問6 学校に行くのは楽しみですか。(○はひとつだけ)  
1. とてもそう思う 2. そう思う 3. あまり思わない 4. 思わない
- 問7 学校の授業で使うものを忘れずに準備できますか。(○はひとつだけ)  
1. よくできる 2. だいたいできる 3. あまりできない 4. できない
- 問8 家で勉強していてわからないとき、誰に質問をしますか。(○はひとつだけ)  
1. お父さん 2. お母さん 3. 兄弟姉妹 4. 学校の先生 5. 塾の先生  
6. 友達 7. その他 8. 誰にも質問しない

- 問9 何か興味のあることを本や図鑑、辞書、インターネットを使って調べますか。  
(○はひとつだけ)

1. よく調べる 2. ときどき調べる 3. あまり調べない 4. 調べない



(中学校2年生)

問 10 あなたは、この一か月に本(教科書やマンガ・雑誌以外の本)を何冊くらいつきましたか。  
(○はひとつだけ)

- ※自宅以外で読んだ本も数えてください。  
※パソコンやタブレット、スマートフォンなどで読める本(電子書籍)も数えてください。
1. 読まなかった
  2. 1冊
  3. 2~3冊
  4. 4~5冊
  5. 6~7冊
  6. 8~11冊
  7. 12冊以上

問 11 あなたががんばっていることは、何ですか、あてはまるものに○をつけてください。  
(○はいくつでも)

1. 学校での勉強
2. 部活
3. 部活以外のスポーツや習い事
4. 趣味
5. ほかにがんばっていることがある
6. がんばっていることはない

いろいろな人とのかかわりについてお聞きします。

問 12 あなたが一番仲が良い友達は、どのような友達ですか。(○はひとつだけ)

1. 学校の友達
2. 学校以外の地元や近所に住んでいる友達
3. スポーツ・チームやクラブ活動の友達
4. 学習塾の友達
5. ネット上で知り合った友達
6. その他の友達
7. 仲の良い友達はいない

問 13 人とのかかわりについて、ふだんどのように思っていますか。  
①から⑤それぞれについて、1~3からあなたの気持ちに近いものをひとつ選んで○をつけてください。

	とてもそう思う	少しはそう思う	そう思わない
① 同性の友達と遊んだり、仲よくしていると思う	1	2	3
② 異性の友達と遊んだり、仲よくしていると思う	1	2	3
③ 友達に好かれていると思う	1	2	3
④ 学校の先生からよいところを認められていると思う	1	2	3
⑤ 学校の先生と話すのはうれしいと思う	1	2	3



- 7 -

(中学校2年生)

問 14 あなたは、困っていることや悩みごと、楽しいことや嬉しいことを、次の人たちにどれくらい話しますか。

- 「よく話す」場合は 1 に○をつけてください。  
「ときどき話す」場合は 2 に○をつけてください。  
「話さない場合」は 3 に○をつけてください。  
「いないから話さない」場合は 4 に○をつけてください。

	よく話す	ときどき話す	話さない	いない
① お母さん	1	2	3	4
② お父さん	1	2	3	4
③ おばあちゃん・おじいちゃん、いとこなどの親せき	1	2	3	4
④ 兄弟姉妹	1	2	3	4
⑤ 学校の先生	1	2	3	4
⑥ スポーツクラブのコーチや塾・習い事の先生	1	2	3	4
⑦ スクールカウンセラー	1	2	3	4
⑧ 友達	1	2	3	4
⑨ インターネット上で知り合った人	1	2	3	4

あなたの健康状況についてお聞きします。

問 15 あなたは、今健康ですか。(○はひとつだけ)

1. よい
2. まあよい
3. あまりよくない
4. よくない

問 16 学校に行く日の睡眠時間を教えてください。(○はひとつだけ)

1. 6時間未満
2. 6時間以上7時間未満
3. 7時間以上8時間未満
4. 8時間以上



- 8 -

(中学校2年生)

問 17 あらる(または、シャワー)に入る回数ほどのくらいですか。(○はひとつだけ)

- 1. ほぼ毎日
- 2. 2～3日に1回くらい
- 3. 4日に1回か、それより少ない

問 18 下着(パンツ)を交換する回数はどのくらいですか。(○はひとつだけ)

- 1. ほぼ毎日
- 2. 2～3日に1回くらい
- 3. 4日に1回か、それより少ない

問 19 あなたは、クラスの人たちと比べると、自分をどのように思いますか。次の①～⑤の項目それぞれについて、1～3のうちあてはまるものひとつに○をつけてください。

① 笑い	1. よく笑う方	2. ぶつう	3. あまり笑わない方
② 盛り	1. よく盛る方	2. ぶつう	3. あまり盛らない方
③ 涙	1. よく泣く方	2. ぶつう	3. あまり泣かない方
④ 性格	1. 明るい方	2. ぶつう	3. あまり明るくない方
⑤ 話すこと	1. よくしゃべる方	2. ぶつう	3. あまりしゃべらない方

問 20 あなたは、次のことがどれくらいありますか。

「よくある」場合は 1 に○をつけてください。

「ときどきある」場合は 2 に○をつけてください。

「まったくない」場合は 3 に○をつけてください。

	よくある	ときどきある	まったくない
① 朝間の居眠り	1	2	3
② 疲れやすい	1	2	3
③ 朝、食欲がない	1	2	3

問 21 あなたは、いつ朝みがきをしますか。(○はひとつだけ)

- 1. 朝・昼・夜にみがく
- 2. 朝と昼にみがく
- 3. 朝と夜にみがく
- 4. 昼と夜にみがく
- 5. 朝だけみがく
- 6. 昼だけみがく
- 7. 夜だけみがく
- 8. みがかない



(中学校2年生)

問 22 う、痛い歯や虫歯はありますか。(○はひとつだけ)

- 1. 1本ある
- 2. 2本ある
- 3. 3本ある
- 4. たくさんある
- 5. ない
- 6. わからない

あなたがだんだん考えていることについてお聞きします。

問 23 あなたは、次の①から⑦のことについて、どのように思いますか。それぞれについて、○をひとつつけてください。

	とても思う	少しは思う	思わない
① がんばればよいことがあると思う	1	2	3
② 自分には自信があると思う	1	2	3
③ 家で過ごすのは安心できると思う	1	2	3
④ 自分は家族に愛されていると思う	1	2	3
⑤ 自分は人のために役に立っていると思う	1	2	3
⑥ 不安を感じることもある	1	2	3
⑦ 孤独を感じることもある	1	2	3

問 24 どの段階まで進学したいですか。(○はひとつだけ)

- 1. 中学
- 2. 高校
- 3. 高等専門学校
- 4. 短期大学
- 5. 専門学校
- 6. 4年制大学
- 7. まだわからない

問 25 将来、なりたい職業や夢はありますか。

- 1. ある
- 2. ない

以上でアンケートはおわりです。ご協力ありがとうございました。



(中学校2年生保護者)

# 子どもの生活に関する調査

(中学校2年生保護者)

このアンケートは、入間市にお住まいで中学校2年生の子育てをしている保護者の方に、子育ての実態やお子様の生活についてお聞きするものです。

寄せられたみなさまの声は、入間の子どもたちと子育てをしているみなさまのお役にたてるよう、入間市の子育て支援策づくりに活かしてまいります。お忙しいところ大変恐縮ですが、アンケートの趣旨をご理解いただき、ご協力くださいますよう、お願いいたします。

なお、このアンケートは市立小学校5年生の児童とその保護者、市立中学校2年生の生徒とその保護者の方を対象に実施しています。

兄弟姉妹などでアンケート票が複数届いた場合、お手数ですが、それぞれのアンケート票に回答くださいますよう、どうぞよろしくお願いいたします。

### 【回答にあたってのお願い】

- ・回答はすべて統計的に処理し、このアンケート票の情報が特定されることはありません。
- ・このアンケートは、保護者の方がお答えください。
- ・このアンケートは無記名で行います。アンケート票に氏名や個人を特定できる情報等を入れないようお願いいたします。
- ・答えられない質問やお答えになりたくない質問については、お答えいただく必要はありません。
- ・回答にあたっては、鉛筆またはボールペンを使用してください。

### 【提出の方法】

- ・ご記入いただいたアンケート票は、返送用封筒に入れて、他の人がアンケート票を見ることができないように封をしてください。
- ・封筒に氏名をご記入いただく必要はありません。
- ・大きい封筒に、中学校2年生の生徒が書いたアンケート票の入った返送用封筒と一緒に入れ、封をしてから、

**7月18日(水)までに** お子様を通じて学校の担任の先生に届けてください。



(中学校2年生保護者)

- このアンケートは、入間市からの委託を受けて埼玉県立大学が行っています。

学校には、配布・回収のみのご協力をいただいています。アンケート全般に関するお問い合わせ等は、以下までお願いいたします。

(アンケート全般について)	
入間市 子育て支援課 とも支援課 とも政策室	
電話 04-2964-1111 (内線 2341)	
受付日時 月～金 (祝日を除く) 8:30～17:15	

アンケート票やアンケート項目に関してのお問い合わせは、以下までお願いいたします。

(アンケート票・アンケート項目について)	
埼玉県立大学保健医療福祉学部社会福祉こども学科教授 長友祐三 研究室	
電話 048-973-4164	
受付日時 月～金 (祝日を除く) 10:00～17:00	

### 【回答方法】

- ・選択式の質問に関しては、ご自身が選ばれた選択肢の番号に○をつけてください。
- ・「○はひとつだけ」「○はいくつでも」の表記がある場合は、その指示に従って○をつけるようにしてください。

### 【回答例】

- 〔良い例〕
- ① 午前5時より前 ⑤ 午前8時台
- 〔悪い例〕
- ① 午前5時より前 ⑤ 午前8時台

### 【このアンケートで使うことばの意味について】

「お子さん」	このアンケートの対象となっているお子さん (アンケート票を持ってきた中学校2年生のお子さん)
「お子さん (兄弟姉妹を含む)」	このアンケートの対象となっている中学校2年生のお子さん その兄弟姉妹など、ご家庭内で養育するすべてのお子さん
「あなた」	このアンケートに回答している方
「家族」	回答が回答かにかかわらず、世帯が同じである家族
「家庭」	「家族」に同じ

(中学2年生保護者)

**子育て支援事業の利用状況についてお聞きします。**

問1 あなたは、子育てや暮らしに関する情報はどこから手に入れますか。

- (あてはまる番号すべてに○)
- 1. 自分の親                      2. 配偶者                      3. 兄弟姉妹や親せき
  - 4. 身近の人(友人や同僚、地域の人)
  - 5. 子どもが通う保育園や学校の先生
  - 6. 市役所等の窓口                      7. 市の広報紙・ホームページ
  - 8. インターネットの相談サイトや子育て関連のSNS(LINE、ツイッターなど)
  - 9. その他

問2 現在、お子さん(兄弟姉妹を含む)のことで悩んでいることはありますか。

(あてはまる番号すべてに○)

- 1. 子どもと過ごす時間が持たない    2. 子どもとの関わり方    3. 子どもの病気や障がい
- 4. 子どもの反抗や暴言・暴力    5. 子どもの不登校やひきこもり
- 6. 子どもとの友達関係やいじめ    7. 他の保護者との関係    8. 学校の先生との関係
- 9. 家族間での教育方針の違い    10. その他    11. 特に悩みはない

問3 あなたはお子さんに関する相談について、どこに相談しますか。

(あてはまる番号すべてに○)

	A 子どもの発達や学校に関する相談	B 子どもの健康や発育に関する相談	C 子どもの問題行動やしつけに関する相談
家族(配偶者や自分の親兄弟姉妹・親せきなど)	1	1	1
身近な人(友人や同僚、地域の人など)	2	2	2
子どもが通う学校の先生	3	3	3
市役所、福祉事務所、児童相談所などの行政の相談窓口	4	4	4
相談できる人はいない	5	5	5

(中学校2年生保護者)

問4 あなたは、子育てに疲らず暮らしの中で困ったときに以下の公的機関に相談しますか。

(A～Jそれぞれについて、あてはまる番号ひとつに○)

	相談する	相談しない
A 市役所、福祉事務所の窓口	1	2
B 子育て支援センター、子育て支援拠点	1	2
C 児童相談所	1	2
D 子どもが通う学校、保育園、幼稚園の先生	1	2
E 子どもが通う学校のスクールカウンセラー	1	2
F 地域の民生委員・児童委員	1	2
G 社会福祉協議会	1	2
H 健康福祉センター	1	2
I ハローワーク	1	2

問5 お子さんの具合が悪い時や、あなたに用事があるときに、頼ることができると感じる親せきや友人はいますか。(○はひとつだけ)

- 1. いる                      2. いない

問6 あなたは、生活をしていく上でこれまでに以下の支援制度を利用したことはありますか。

(A～Jそれぞれについて、あてはまる番号ひとつに○)

	利用したことがある	知っているが利用していない	知っているが利用資格がない	支援制度を知らない	利用したいと思わない
A 子育て支援センター	1	2	3	4	5
B ファミリー・サポート・センター	1	2	3	4	5
C 訪問支援	1	2	3	4	5
D 育児・発達障害	1	2	3	4	5
E 一時預かり(一時保育)	1	2	3	4	5
F 児童センター	1	2	3	4	5
G 子ども食堂	1	2	3	4	5
H 生活福祉資金	1	2	3	4	5
I 母子及び父子並びに寡婦福祉資金	1	2	3	4	5
J 生活困窮者自立相談	1	2	3	4	5
生活自立・仕事相談	1	2	3	4	5

(用語の説明)

子育て支援センター	主に乳幼児のお子さんとお保護者の力が親子で通いながら子育ての不安や悩みを相談できる施設
ファミリー・サポート・センター	育児や介護の手助けをしてほしい方(利用希望)と育児や介護のお手伝いをしてほしい方(利用希望)を登録して、育児や介護、家事を手伝ってもらうことで、子育てをする家庭を支援する制度
訪問支援、ホームスタート	地域の子育て経験のあるボランティアが子育てする家庭を訪問し、一緒に話を聞いたり、一緒に家事や育児、外出などをし、子育てをする家庭をサポートする制度
生活福祉資金	年間が一定以下の世帯等を対象とした、専ら生活に必要とする資金を貸付する制度(社会福祉協議会で受付)
母子及び父子並びに高齢者福祉資金	ひとり親世帯を対象とした、専ら生活に必要とする資金を貸付する制度(市町村・福祉事務所などで受付)
生活支援自立相談	生活に困難し、仕事や住まいなど生活全般のお悩みごとについて、自立できるよう生活自立・仕事相談
生活自立・仕事相談	生活支援自立相談

**あなたとあなたのご家族のことについてお聞きします。**

問7 お子さんとお父さんの関係は、次のどれにあたりますか。(Oはひとつだけ)

- 1. 母親 2. 父親 3. 祖父 4. 祖母 5. 兄 6. 弟
- 7. その他の親せき 8. その他

問8 お子さんのお母さんの現在の年齢を教えてください。(Oはひとつだけ)

- \* 現在、お子さんとお母さんが生計を一緒にしていない場合は、問9に進んでください。
- 1. 20歳未満 2. 20~24歳 3. 25~29歳 4. 30~34歳
- 5. 35~39歳 6. 40~44歳 7. 45~50歳 8. 51歳以上

問9 お子さんのお父さんの現在の年齢を教えてください。(Oはひとつだけ)

- \* 現在、お子さんとお父さんが生計を一緒にしていない場合は、問10に進んでください
- 1. 20歳未満 2. 20~24歳 3. 25~29歳 4. 30~34歳
- 5. 35~39歳 6. 40~44歳 7. 45~50歳 8. 51歳以上

問10 あなたとお父さんを合わせた、家族全員の人数は何人ですか。(単身赴任やひとり暮らしのお子さんなど、別居しているも生計を一緒にする方はすべて含みます。)(Oはひとつだけ)

- 1. 2人 2. 3人 3. 4人 4. 5人 5. 6人 6. 7人
- 7. 8人 8. 9人 9. 10人以上

問11 お子さんと同じにいるご家族の方ほどなですか。兄弟姉妹については、人数も教えてください。(あてはまるものすべてにO。人数はカッコの中に数字で回答してください)

- 1. 父親 2. 母親 3. 祖父 4. 祖母 5. 曾祖父 6. 曾祖母
- 7. 兄弟姉妹(人) 8. 親せき 9. その他の人

**お子さんのお母さん、お父さんの仕事についてお聞きします。**

問12 お子さんのお母さんの現在の職業の雇用形態は、どれになりますか。(Oはひとつだけ)

- \* 現在、お子さんとお母さんが生計を一緒にしていない場合は、問16に進んでください
- 1. 正社員・正社員 2. パート・アルバイト 3. 契約社員・非正規職員
- 4. 人材派遣会社からの派遣社員 5. 自営業・家業 6. その他の職業

7. 働いていない

【問12で、「7. 働いていない」を選んだ方にお伺いします。】

問13 お子さんのお母さんの生活の状況をおしえてください。(Oはひとつだけ)

- 1. 家事・育児に専念 2. 病気療養 3. 求職中 4. 家族の介護 5. 学生
- 6. その他

【問12で、「働いている(「1」~「6」)」を選んだ方にお伺いします。】

問14 お子さんのお母さんは、1週間のうち、どのくらい仕事をしていますか。(Oはひとつだけ)

- 1. 1日 2. 2日 3. 3日 4. 4日 5. 5日
- 6. 6日 7. 7日

【問12で、「働いている(「1」~「6」)」を選んだ方にお聞きします。】

問15 お子さんのお母さんは、1日あたり平均何時間くらい仕事をしていますか。(Oはひとつだけ)

- \* 複数のお仕事をしている場合は合わせた時間数をお答えください。
- 1. 2時間未満 2. 2~4時間未満 3. 4~6時間未満 4. 6~8時間未満
- 5. 8~10時間未満 6. 10~12時間未満 7. 12時間以上

問16 お子さんのお父さんの現在の職業の雇用形態は、どれになりますか。(Oはひとつだけ)

- \* 現在、お子さんとお父さんが生計を一緒にしていない場合は、問20に進んでください
- 1. 正社員・正社員 2. パート・アルバイト 3. 契約社員・非正規職員
- 4. 人材派遣会社からの派遣社員 5. 自営業・家業 6. その他の職業

7. 働いていない

【問16で、「7. 働いていない」を選んだ方にお伺いします。】

問17 お子さんのお父さんの生活の状況をおしえてください。(Oはひとつだけ)

- 1. 家事・育児に専念 2. 病気療養 3. 求職中 4. 家族の介護 5. 学生
- 6. その他

(中学2年生保護者)

【問16で、「働いている（「1」～「6」）」を選んだ方にお問いします。】

問18 お子さんのお父さんは、1週間のうち、どのくらい仕事をしていますか。(○はひとつだけ)

- 1. 1日
- 2. 2日
- 3. 3日
- 4. 4日
- 5. 5日
- 6. 6日
- 7. 7日

【問16で、「働いている（「1」～「6」）」を選んだ方にお問いします。】

問19 お子さんのお父さんは、1日あたり平均何時間くらい仕事をしていますか。(○はひとつだけ)

・ 複数の仕事をしている場合は合わせた時間数をお答えください。

- 1. 2時間未満
- 2. 2～4時間未満
- 3. 4～6時間未満
- 4. 6～8時間未満
- 5. 8～10時間未満
- 6. 10～12時間未満
- 7. 12時間以上

**お子さんの健康状況についてお聞きします。**

問20 これまでに、お子さんを医療機関に連れていった方がよいと思ったが、実際には連れていけなかったことがありますか。(○はひとつだけ)

- 1. あった
- 2. なかった

【問20で「1. あった」を選んだ方にお問いします。】

問21 医療機関に連れていけなかった理由のうち、最も近いものに○をつけてください。

(あてはまる番号ひとつに○)

- 1. 保険証を持っておらず、医療費の支払いができなかったため
- 2. 保険証は持っていたが、医療機関の窓口での支払いができなかったため
- 3. 子ども本人が受診したがらなかったため
- 4. 医療機関が遠く、通院が困難だったため
- 5. 忙しくて医療機関に連れて行く時間がなかったため
- 6. 最初は受診させようと思ったけれど、様子をみて受診の必要はないと判断したため
- 7. あなたの自身の体調が悪くて行けなかったため
- 8. その他

問22 お子さんは、普段、朝食を食べていますか。この1か月を振り返って、最もあてはまる番号を選んでください。(○はひとつだけ)

- 1. 毎日食べる
- 2. 食べる方が多い(週4～6日)
- 3. 食べない方が多い(週1～3日)
- 4. ほとんど食べない

(中学校2年生保護者)

問23 お子さんは、普段、学校で出される給食を除いて、次の食品をどのくらいの頻度で食べますか。この1か月を振り返って、最もあてはまる番号を選んでください。

(A～Jそれぞれについて、あてはまる番号ひとつに○)

	毎日 食べる	食べる 方が多い (週4-6日)	食べない 方が多い (週1-3日)	ほとんど 食べない
A 穀類(こはん、パン、シリアルなど)	1	2	3	4
B 魚・肉・卵・大豆(加工食品も含む)	1	2	3	4
C 野菜	1	2	3	4
D 果物	1	2	3	4
E 牛乳・乳製品(チーズ、ヨーグルトなど)	1	2	3	4
F 甘い飲み物 (砂糖飲料、スポーツドリンクなど)	1	2	3	4
G お菓子(食事として)	1	2	3	4
H お菓子(間食として)	1	2	3	4
I インスタントラーメンやカップ麺	1	2	3	4
J ファーストフード	1	2	3	4

問24 お子さんの歯や口のことで、気になることがありますか。あてはまるものすべてに○をつけてください。

- 1. 歯の汚れ
- 2. むし歯
- 3. 歯ぐきから血が出る・はれている
- 4. 歯ぐき
- 5. かみ合わせ
- 6. 口のにおい
- 7. 歯のはえかわり
- 8. 臭いにならない

問25 お子さんは毎食後に歯をみがいていますか。(○はひとつだけ)

- 1. 必ずみがいている
- 2. たいていみがいている
- 3. ほとんどみがいていない
- 4. 全くみがいていない
- 5. わからない



(中学2年生保護者)

**子育てや教育についてお聞きします。**

問 26 あなたの家庭では、お子さんと次のようなことをすることがありますか。  
(A～Fそれぞれについて、あてはまる番号ひとつに○)

	毎日ある	週に3日 ～4日	週に1日 ～2日	全くない
A お子さんができたことや頑張ったことをほめて、一緒に喜ぶ	1	2	3	4
B お子さんの気持ちを言葉にする	1	2	3	4
C お子さんの学校での出来事について、じっくり耳を傾けてあげる	1	2	3	4
D お子さんとの将来の夢について話す	1	2	3	4
E お子さんが興味を持ったことを一緒に調べ	1	2	3	4
F お子さんに家でお手伝いをさせている	1	2	3	4

問 27 お子さんが働き始めて勉強できる環境がありますか。(○はひとつだけ)

1. ある
2. ない

問 28 お子さんにとの段階までの教育を受けさせたいですか。(○はひとつだけ)

1. 中学
2. 高校
3. 高等専門学校
4. 短大
5. 専門学校
6. 四年制大学またはそれ以上
7. まだわからない
8. その他

**現在の暮らしについてお聞きします。**

問 29 昨年1年間(2017年1月～2017年12月)のご家族の手取り収入(税金や保険料を引いた、実額に手元に入ってくるお金)の前を教えてください。(就労で得た収入のほか、公的な手当や援助による収入なども含めた1年間の手取り収入になります。)(○はひとつだけ)

1. 収入はない(0円)
2. 1～50万円未満
3. 50～100万円未満
4. 100～175万円未満
5. 175～210万円未満
6. 210～245万円未満
7. 245～275万円未満
8. 275～300万円未満
9. 300～350万円未満
10. 350～400万円未満
11. 400～500万円未満
12. 500～600万円未満
13. 600～700万円未満
14. 700～800万円未満
15. 800～900万円未満
16. 900～1,000万円未満
17. 1,000～1,500万円未満
18. 1,500万円以上

- 9 -

(中学校2年生保護者)

問 30 あなたの家庭で受けている公的年金、社会手当などの社会保障給付金があれば、すべてを教えてください。

1. 児童手当
2. 児童扶養手当
3. 特別児童扶養手当
4. 特別障害者手当
5. 育児休業給付
6. 失業給付(雇用保険)
7. 傷病手当金
8. 生活保護
9. 公的年金(老齢年金)
10. 公的年金(遺族年金)
11. 公的年金(障害年金)
12. 就学援助
13. その他

問 31 現在の貯金額はどのくらいですか。ご家族の貯金すべての合計金額でお答えください。(○はひとつだけ)

1. 貯金はない
2. 10万円未満
3. 10～50万円未満
4. 50～100万円未満
5. 100～300万円未満
6. 300～500万円未満
7. 500～1,000万円未満
8. 1,000万円以上
9. わからない

問 32 現在の住居形態について教えてください。(○はひとつだけ)

1. あなた(または配偶者(夫または妻))の持ち家
2. 親や親せきの持ち家
3. 公営住宅(県営住宅・市営住宅等)
4. 公団住宅(都市再生機構(UJF)等)
5. 社宅
6. 民間の賃貸住宅
7. その他

問 33 あなたの家庭の現在の暮らしの状況を総合的にみて、どう感じていますか。(○はひとつだけ)

1. 大変苦しい
2. やや苦しい
3. 普通
4. ややゆとりがある
5. 十分ゆとりがある

問 34 あなたの家庭では、過去1年間の間に、お金が足りなくて、家族が必要とする食料または衣類が買えないことがありましたか。(○はひとつだけ)

1. よくあった
2. ときどきあった
3. なかった

- 10 -

(中学2年生保護者)

問35 あなたの家庭では、過去1年間に、経済的理由のために以下のA～Hの費用を支払えないことがありましたか。(A～Hそれぞれについて、あてはまる番号ひとつに○)

	あった	なかった	払う必要がない (該当しない)
A 電話料金	1	2	3
B 電気料金	1	2	3
C ガス料金	1	2	3
D 水道料金	1	2	3
E 冬費	1	2	3
F 住宅ローン	1	2	3
G 税金・国民健康保険料	1	2	3
H 借入金/クレジットカード含む	1	2	3

問36 あなたの家庭のすべてのお子さんの保育料、学校費、学習費、習いごと等にかかる毎月のおおよその金額を教えてください。(○はひとつだけ)

- 1万円未満
- 1～2万円未満
- 2～4万円未満
- 4～6万円未満
- 6～8万円未満
- 8～10万円未満
- 10～12万円未満
- 12～14万円未満
- 14万円以上

問37 今後、教育を受けさせるための、お金の準備はできていますか。  
(最も近いものひとつに○)

1. 十分準備できている
2. 準備を始めている
3. まったく準備できていない

**ご質問のこれまでの経緯についてお聞きします。**

問38 お子さんのお母さんが、最後に通った学校はどちらになりますか。(○はひとつだけ)  
\* 現在お子さんとお母さんが生計を一緒にしていない場合は、問41に添ってください

1. 中学校
2. 高等学校(全日制)
3. 高等学校(定時制または通信制)
4. 高等専門学校(中学校卒業後に通う)
5. 高等専門学校(中学校卒業後に通う)
6. 短期大学
7. 専門学校(高校卒業後に通う)
8. 大学
9. 大学院
10. その他
11. わからない

(中学校2年生保護者)

問39 お子さんのお母さんは、問38で回答した学校を卒業されましたか。(○はひとつだけ)

1. 卒業した
2. 中途退学した

問40 お子さんのお母さんが中学3年(15歳)頃のご家庭の経済状況について、教えてください。(最も近いものひとつに○)

1. 大変ゆとりがあった
2. ややゆとりがあった
3. 普通
4. やや苦しかった
5. 大変苦しかった
6. わからない

問41 お子さんのお父さんが、最後に通った学校はどちらになりますか。(○はひとつだけ)

\* 現在お子さんとお父さんが生計を一緒にしていない場合は、問41～問43は回答する必要はありません。

1. 中学校
2. 高等学校(全日制)
3. 高等学校(定時制または通信制)
4. 高等専門学校(中学校卒業後に通う)
5. 高等専門学校(中学校卒業後に通う)
6. 短期大学
7. 専門学校(高校卒業後に通う)
8. 大学
9. 大学院
10. その他
11. わからない

問42 お子さんのお父さんは、問41で回答した学校を卒業されましたか。(○はひとつだけ)

1. 卒業した
2. 中途退学した

問43 お子さんのお父さんが中学3年(15歳)頃のご家庭の経済状況について、教えてください。(最も近いものひとつに○)

1. 大変ゆとりがあった
2. ややゆとりがあった
3. 普通
4. やや苦しかった
5. 大変苦しかった
6. わからない

以上でアンケートはおわりです。ご協力ありがとうございました。

入間市 子どもの生活に関する調査

報告書

平成31年3月

発行：入間市 こども支援部 こども支援課

協力：埼玉県立大学保健医療福祉学部

社会福祉子ども学科 長友祐三