令和３年度（２０２１年度）

入間市の予算

入間市マスコットキャラクター 「いるティー」

令和3年4月

入間市　財政課

もくじ

○「入間市の予算」発行にあたって・・・・・・・・・・・・・・・・　１

○令和３年度は、こんな事業を進めます・・・・・・・・・・・・・・　２

○数字で見る入間市の予算
　令和３年度予算総額・・・・・・・・・・・・・・・・・・・・・・　３
　一般会計・・・・・・・・・・・・・・・・・・・・・・・・・・・　４
　特別会計と公営企業会計・・・・・・・・・・・・・・・・・・・・　６
　一般会計「歳入」の説明・・・・・・・・・・・・・・・・・・・・１１
　一般会計「歳出」の説明・・・・・・・・・・・・・・・・・・・・１８

○予算編成から決算まで・・・・・・・・・・・・・・・・・・・・・２０

○主な補助金・・・・・・・・・・・・・・・・・・・・・・・・・・２１

○他市との財政指標の比較　・・・・・・・・・・・・・・・・・・・２２

○入間市の財政健全化指標について　・・・・・・・・・・・・・・・２４

「入間市の予算」発行にあたって

市民の皆様には、日ごろから市のまちづくりに対して深いご理解とご協力をいただき、厚くお礼申し上げます。

「令和３年度　入間市の予算」の発行にあたり、ごあいさつ申し上げます。

我が国経済は、新型コロナウイルス感染症の世界規模での拡大による影響から、今もなお非常に厳しい状況が続いています。こうした中、入間市においては、経済情勢や国の動向を念頭に、引き続き第６次入間市総合計画・前期基本計画及び入間市まち・ひと・しごと創生総合戦略を推進するとともに、市民の皆様の安全で安心な暮らしを守るために必要な施策・事業についても、適切かつ柔軟な対応が図れるよう努めてまいります。

さて、本市の令和3年度当初予算は、歳入においては感染症拡大の影響を反映して市税収入や各種交付金について減額が見込まれる中で、安定した市民生活の維持に必要な施策、事業を確実に実施するために、市債の活用とともに財政調整基金からの繰り入れを行うことで不足する財源の調整を図りました。

歳出においては、投資的経費について切り詰めつつ、市民サービスの低下を招かないように最大限配慮し、改めて必要性、緊急性、優先性などを考慮して経費の調整を図りました。

その結果、投資的経費としては実施計画との整合に配慮して限られた財源を有効に配分することに留意し、防災行政用無線デジタル化工事、学童保育室整備事業、道水路整備事業、橋りょう補修事業、不老川緊急治水対策事業、小中学校施設整備事業、地区体育館等改修事業など、市民の安全・安心に資する事業を中心に推進してまいります。

また、経常的経費については、社会保障関連経費の伸びに対応するとともに、子どもの育ちを切れ目なく支える「子ども・子育て支援」のさらなる充実に配慮し、「元気な子どもが育つまち」を目指す各種事業について継続発展させることとしました。

この「入間市の予算」は、市民の皆様に今年度の予算と事業のあらましを、できるだけわかりやすく説明しておりますので、ご覧いただき、市政に対するさらなるご理解とご協力をお願いいたします。

令和３年４月

入間市長　　杉　島　理一郎

令和３年度は、こんな事業を進めます

◎歳出の主な事業については　別冊の「令和３年度予算の概要」をご覧ください。
「令和３年度予算の概要」は市役所市政情報コーナー、各支所で無料配布しています。また、市公式ホームページでもご覧になれます。
http://www.city.iruma.saitama.jp/shisei/zaisei/zai_yosan/1012459.html

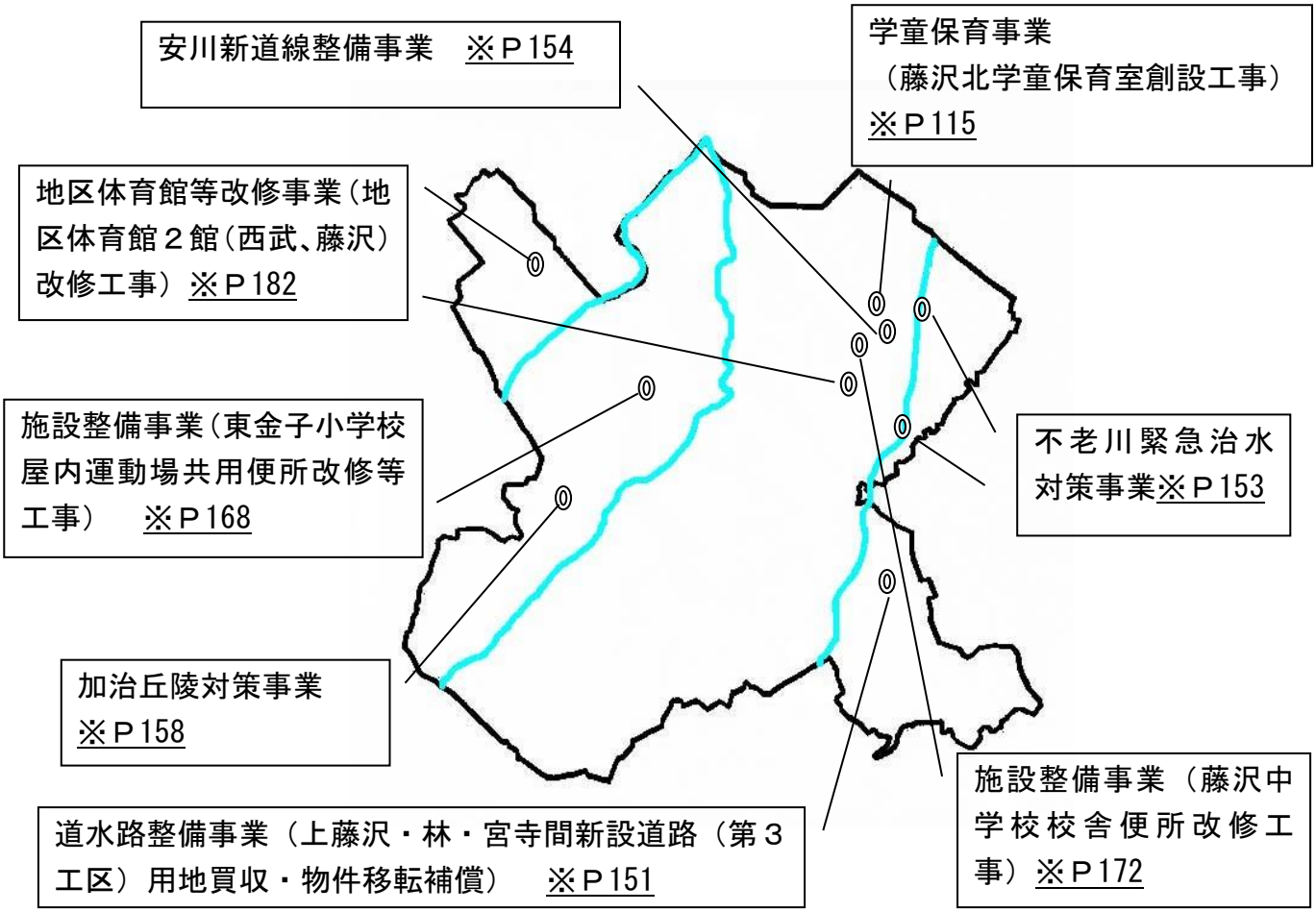

その他主な事業

◎デジタル化等推進事業（無線設備規則の規定により、現在の防災行政用無線設備をデジタル方式の機器に入れ替える）　※Ｐ77

◎児童発達支援センター運営事業（心身の発達に遅れ又は障害のある児童と家族に発達段階に応じた切れ目のない支援を行う）　※Ｐ107

上図の※Ｐ〇〇は、別冊「令和３年度予算の概要」のページ番号です。

数字で見る入間市の予算

令和3年度の予算総額は、

820 億 7,342 万円　です。

4月1日から翌年の3月31日までの1年間を**会計年度**といい、市がいろいろな仕事の計画を立てたり、事業を実施したりするにあたっての基本となっています。

予算は、市長の考え方や政策が反映されたものであり、市の行政の設計書ともいえるものです。そのうち**歳入**は、税金などの収入がどれくらいあるかを見積もったもので、**歳出**は、それを使いみちごとに割り振ったものです。

区分		令和3年度予算額	令和2年度予算額	増減額	増減率
一般会計		441億6,500万円	439億5,100万円	2億1,400万円	0.5%
特別会計	国民健康保険	143億2,925万円	144億7,404万円	−1億4,479万円	−1.0%
	後期高齢者医療	20億179万円	19億6,459万円	3,720万円	1.9%
	介護保険	117億4,266万円	112億1,971万円	5億2,295万円	4.7%
	武蔵藤沢駅周辺土地区画整理事業	1,200万円	2億1,150万円	−1億9,950万円	−94.3%
	入間市駅北口土地区画整理事業	4億2,500万円	4億8,550万円	−6,050万円	−12.5%
	扇台土地区画整理事業	4億4,680万円	5億5,800万円	−1億1,120万円	−19.9%
	計	289億5,750万円	289億1,334万円	4,416万円	0.2%
小計		731億2,250万円	728億6,434万円	2億5,816万円	0.4%
企業会計	水道事業	54億505万円	47億65万円	7億440万円	15.0%
	下水道事業	35億4,587万円	35億6,226万円	−1,639万円	−0.5%
	計	89億5,092万円	82億6,291万円	6億8,801万円	8.3%
合計		820億7,342万円	811億2,725万円	9億4,617万円	1.2%

＊各会計で1万円未満を四捨五入しているため、合計額と一致しない場合があります。

※この表は、「当初予算」を比較したものです。

※このほかに、年度の途中で緊急的な事項に対応するため、「補正予算」と呼ばれる予算を組んで、財政運営を行っておりますので、決算時の予算額とは異なります。

一般会計

４４１億６，５００万円

一般会計は、市の予算の中心となるもので、福祉、教育、道路の整備などのお金はこの中から出し入れします。

歳入

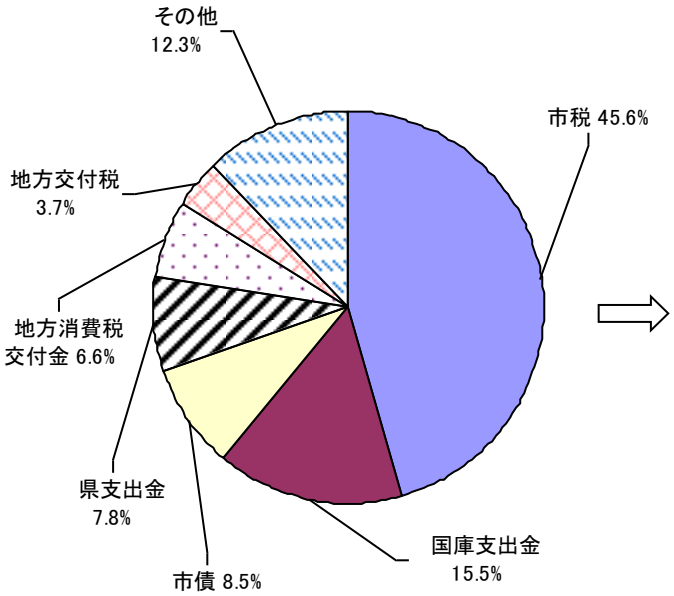

市民一人当たりの市税

136，838円

※市税を人口147，166人（令和3年1月1日現在）で割ったもの

歳出

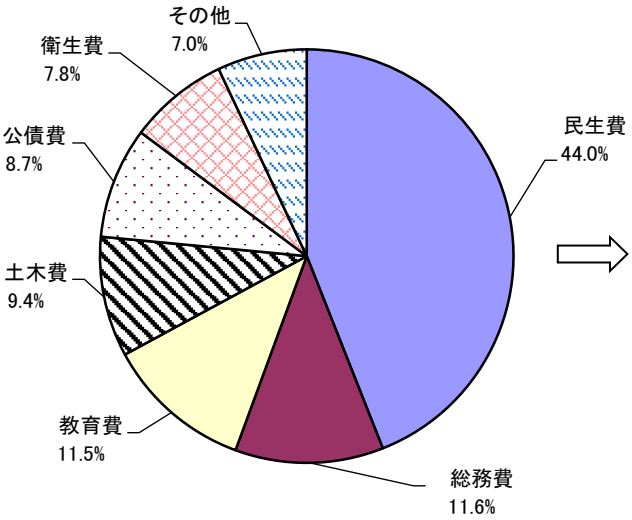

市民一人当たりの予算

300，103円

※歳出総額を人口147，166人（令和3年1月1日現在）で割ったもの

◇自主財源と依存財源

市の歳入（収入）のよりどころを財源といい、このうち税金のように市が自分で集めるものを自主財源、国や県からもらう補助金などを依存財源といいます。

自主財源の割合が高ければ、それだけ自主的、安定的に事業が進められますが、景気回復の遅れなどにより自主財源の大半を占める市税の割合が減少傾向です。

自主財源	252.1 億円	250.5 億円	243.1 億円
依存財源	169.2 億円	189.0 億円	198.6 億円

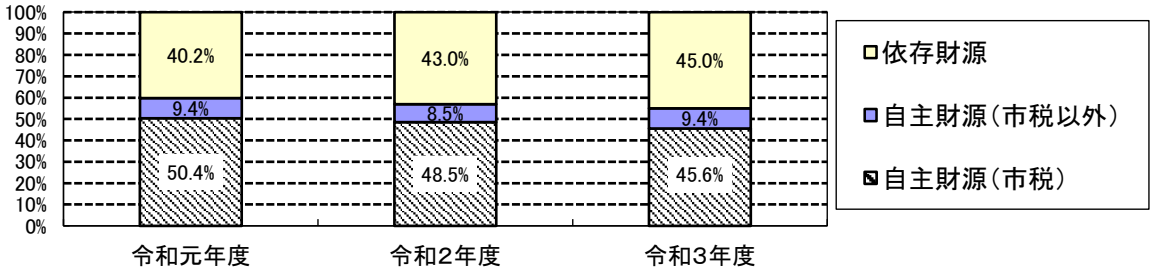

令和3年度　財源の内訳

区分		予算額	構成比
自主財源		243 億　688 万円	55.0%
	市税	201 億 3,792 万円	45.6%
	分担金及び負担金	2 億 9,927 万円	0.7%
	使用料及び手数料	6 億 5,247 万円	1.5%
	財産収入	9,783 万円	0.2%
	寄附金	2,032 万円	0.0%
	繰入金	13 億 22 万円	2.9%
	繰越金	6 億円	1.4%
	諸収入	11 億 9,884 万円	2.7%
依存財源		198 億 5,812 万円	45.0%
	各種交付金等	41 億 7,473 万円	9.5%
	地方交付税	16 億 5,600 万円	3.7%
	国庫支出金	68 億 2,794 万円	15.5%
	県支出金	34 億 5,476 万円	7.8%
	市債	37 億 4,470 万円	8.5%
計		441 億 6,500 万円	100.0%

※1万円未満を四捨五入しているため、合計と一致しない場合があります。

特別会計と公営企業会計

市には、一般会計のほかに、**特別会計**と**公営企業会計**があります。

1　特別会計

特別会計は、決まった業務について、財布を別にしてお金の出し入れをはっきりさせるもので、次の6つの特別会計があります。

① 国民健康保険特別会計　143 億 2,925 万円

地域保険として、被保険者が安心して保険医療が受けられるよう、医療給付、保健事業等の充実を図っています。

（1万円未満を四捨五入しています。）

歳入		歳出	
国民健康保険税	30 億 3,814 万円	保険給付費	101 億 9,818 万円
県支出金	103 億 2,699 万円	国民健康保険事業費納付金	38 億 4,890 万円
一般会計からの繰入金	5 億 8,874 万円	保健事業費	1 億 9,694 万円
基金からの繰入金	3 億 2,023 万円	その他	8,523 万円
その他	5,515 万円		

② 後期高齢者医療特別会計　20 億　179 万円

原則75歳以上の方を対象に平成20年4月に創設された保険制度で、都道府県毎に設置された広域連合が運営の主体となり、市町村は窓口業務や保険料の収納業務などを行うものです。

（1万円未満を四捨五入しています。）

歳入		歳出	
後期高齢者医療保険料	16 億 3,880 万円	広域連合納付金	19 億 7,391 万円
一般会計からの繰入金	3 億 5,913 万円	その他	2,788 万円
その他	386 万円		

③ 介護保険特別会計　117 億 4,266 万円

支援や介護が必要であると認定された人が、自立した日常生活をおくることができるように、各種サービスを提供するとともに、地域包括支援センターの運営や介護予防事業等の地域支援事業を実施するものです。

（1万円未満を四捨五入しています。）

歳入

保険料	25 億 5,154 万円
国・県支出金	39 億 6,844 万円
支払基金交付金	30 億 7,140 万円
一般会計等からの繰入金	21 億 4,048 万円
その他	1,080 万円

歳出

保険給付費	110 億 7,124 万円
地域支援事業費	5 億 6,050 万円
その他	1 億 1,092 万円

土地区画整理事業特別会計　8 億 8,380 万円

道路、公園、下水道などの施設を配置しながら、整った快適な街並みをつくっていく事業です。完成までには、長い年月と多額の費用がかかり、関係する皆さんのご理解とご協力が必要となります。

（1万円未満を四捨五入しています。）

④ 武蔵藤沢駅周辺地区（年度：昭和61～令和7年度、面積：62.7ha）　1,200 万円

歳入		歳出	
一般会計からの繰入金	1,050 万円	事業費	983 万円
保留地処分金	1 万円	その他	217 万円
その他	149 万円		
		令和 3 年度末進捗率（予定）	100%

⑤ 入間市駅北口地区（年度：平成3～令和4年度、面積：20.4ha）　4 億 2,500 万円

歳入		歳出	
国からの補助金	2,000 万円	事業費	3 億 9,747 万円
一般会計からの繰入金	3 億 7,900 万円	その他	2,753 万円
その他	2,600 万円		
		令和 3 年度末進捗率（予定）	61.5%

⑥ 扇台地区（年度：平成5～令和7年度、面積：78.6ha）　4 億 4,680 万円

歳入		歳出	
保留地処分金	1,000 万円	事業費	4 億 434 万円
国からの補助金	6,000 万円	その他	4,246 万円
一般会計からの繰入金	3 億 4,580 万円		
その他	3,100 万円		
		令和 3 年度末進捗率（予定）	43.0%

２　公営企業会計

公営企業会計は、市が設置し、経営している地方公営企業に関する会計であり、水道事業及び下水道事業が対象です。

水道事業会計　54 億 505 万円

水道事業費用＋資本的支出

（1万円未満を四捨五入しています。）

収益的収入及び支出		資本的収入及び支出	
水道事業収益	31 億 6,794 万円	資本的収入	7 億 1,962 万円
水道事業費用	31 億 3,753 万円	資本的支出	22 億 6,752 万円

業務の予定量（令和 3 年度）

給　水　戸　数:6 万 8,800 戸

年間総給水量 :1,663 万 4,100 ㎥

一日平均給水量:4 万 5,573 ㎥

※主な建設改良事業

硬質塩化ビニル管布設替事業　総事業費 3 億 473 万円

【令和2･3年度　継続事業】

旧防衛庁共済団地内配水管布設替工事　総事業費 1 億 5,018 万円

【令和3･4年度　継続事業】

入間ヶ丘団地内配水管布設替工事（第三工区）　総事業費 1 億 6,062 万円

西武第一配水池建替工事　総事業費 5 億 4,010 万円

扇町屋配水場改修工事　総事業費 12 億 2,100 万円

入間台加圧場改修工事　総事業費 3 億 9,100 万円

＊　**収益的収入及び支出**とは、経営活動に伴い発生が予定されるすべての収益とそれに対応するすべての費用をいいます。

＊　**資本的収入及び支出**とは、将来の経営活動に備えて行う建設改良や借金（企業債）償還金等の支出とその財源となる企業債、加入金及び負担金などの収入をいいます（収入額が支出額に対し不足する額は内部に貯えられた資金等で補てんします）。

下水道事業会計

35 億 4,587 万円

下水道事業費用＋資本的支出

（1万円未満を四捨五入しています。）

収益的収入及び支出		資本的収入及び支出	
下水道事業収益	24 億 1,588 万円	資本的収入	3 億 9,121 万円
下水道事業費用	23 億 6,103 万円	資本的支出	11 億 8,484 万円

業務の予定量（令和 3 年度）

水 洗 化 戸 数 :5 万 7,566 戸

年間総排水量 :1,719 万 2,000 ㎥

一日平均排水量:4 万 7,101 ㎥

※主な建設改良事業

管渠布設工事	総事業費	2,805 万円
管渠改築工事	総事業費	1 億 9,370 万円
耐震化工事	総事業費	2,640 万円

＊ **収益的収入及び支出**とは、経営活動に伴い発生が予定されるすべての収益とそれに対応するすべての費用をいいます。

＊ **資本的収入及び支出**とは、将来の経営活動に備えて行う建設改良や借金（企業債）償還金等の支出とその財源となる企業債や負担金などの収入をいいます（収入額が支出額に対し不足する額は内部に貯えられた資金等で補てんします）。

一般会計「歳入」の説明

１　市税

ア　市民税

①　個人（現年課税分81億4,328万3千円・滞納繰越分1億751万3千円）

均 等 割　３，５００円

所 得 割　課税所得金額の６％

退職所得　課税所得金額の６％

②　法人（現年課税分8億315万9千円・滞納繰越分620万2千円）

均 等 割　５０，０００円～３，０００，０００円（資本金等により１号法人から９号法人に分類）

法人税割　・令和元年 10 月 1 日以後を開始日とする事業年度の税率

８．４％ ・ ７．２％ ・ ６．０％

・平成 26 年 10 月 1 日以後を開始日とする事業年度の税率

１２．１％ ・ １０．９％ ・ ９．７％

・上記以前の事業年度の税率

１４．７％ ・ １３．５％ ・ １２．３％

イ　固定資産税

①　固定資産税（現年課税分84億7,931万円・滞納繰越分8,082万7千円）

税率　１．４％

②　国有資産等所在市町村交付金 （7,013万9千円）

ウ　軽自動車税

①　環境性能割（現年課税分824万円）

軽自動車（三輪以上）の取得時に課税するもので、税率は燃費性能等に応じて適用されます。

②　種別割（現年課税分3億1,293万9千円・滞納繰越分303万9千円）

原動機付自転車	50cc以下2,000 円、90cc以下 2,000 円、125cc以下 2,400 円、ミニカー3,700 円
小型特殊自動車	農耕作業用 2,400 円、その他のもの 5,900 円
二輪の小型自動車	6,000 円
軽自動車	二輪 3,600 円、三輪 3,900 円、四輪以上乗用営業用 6,900 円、乗用自家用 10,800 円、貨物営業用 3,800 円、貨物自家用 5,000 円 ※令和2年 4 月 1 日から令和3年 3 月 31 日までに新規取得された新車の軽三輪・四輪車のうち、一定の環境性能を有する車両は、その燃費性能に応じて令和3年度に限り、通常の税率から概ね 75%、50%又は 25%軽減された税率が適用されます。

※平成 27 年 3 月 31 日以前に新規取得された新車の軽三輪・四輪車は、特例により旧税率が適用されます。ただし、最初の新規検査から 13 年を経過した車両は重課税率が適用されます。
（旧税率）
三輪 3,100 円、四輪以上乗用営業用 5,500 円、乗用自家用 7,200 円、貨物営業用 3,000 円、貨物自家用 4,000 円
（重課税率）
三輪 4,600 円、四輪以上乗用営業用 8,200 円、乗用自家用 12,900 円、貨物営業用 4,500 円、貨物自家用 6,000 円

エ　市たばこ税（現年課税分8億2,264万8千円）
令和３年９月３０日まで　１，０００本につき６，１２２円
令和３年１０月１日から　１，０００本につき６，５５２円

オ　鉱産税（現年課税分3千円）
税率　０．７％

カ　都市計画税（現年課税分12億8,880万7千円・滞納繰越分1,181万5千円）
税率　０．２５％

２　地方譲与税

地方自治体の財源とされているもののうち、課税の便宜上その他の事情から徴収事務を国が代行し、地方自治体へ譲与する税を地方譲与税といいます。

ア　地方揮発油譲与税

地方揮発油税は、ガソリンに対し揮発油税と併せて課税されるものです。地方揮発油譲与税総額の１００分の５８に相当する額が都道府県及び指定都市に譲与され、残りの１００分の４２に相当する額が各市町村の道路台帳に記載された道路の延長及び面積で按分され、市町村に譲与されます。予算額は、8,000万円を計上しています。

イ　自動車重量譲与税

自動車重量税は、昭和４６年度から、自動車検査証の交付を受ける自動車等にその重量に応じて課税される税金で、その１０００分の４０７に相当する額が各市町村の道路台帳に記載された道路の延長及び面積で按分され、市町村に譲与されます。予算額は、2億1，300万円を計上しています。

ウ　森林環境譲与税

森林環境税は、国内に住所を有する個人に対して令和６年度から課税される予定の税金で、その収入額の１０分の９に相当する額が各市町村の私有林人工林面積、林業就業者数及び人口で按分され、市町村に譲与されます。

森林環境譲与税は、森林現場の課題に早期に対応する観点から令和元年度から譲与されており、譲与割合については、経過措置により令和５年度まで段階的に移行

します。予算額は、1,272万8千円を計上しています。

３　県税交付金

県税交付金とは、地方税法の規定に基づき、県に納められた税金のうちの一定部分を県内の市町村（指定都市含む）に交付する制度で、利子割交付金、配当割交付金、株式等譲渡所得割交付金、法人事業税交付金、地方消費税交付金、ゴルフ場利用税交付金及び環境性能割交付金があります。

ア　利子割交付金

金融機関などから支払いを受ける預貯金の利子等には県民税利子割が課税されています。県の税収のうち約５分の３が県内に所在する市町村に交付されます。予算額は、1,400万円を計上しています。

イ　配当割交付金

平成１６年１月１日以後に上場株式等の配当等の支払いを受ける個人のうち、県内に住所を有する個人に対して、県民税配当割が課税されています。県の税収のうち約５分の３が県内に所在する市町村に交付されます。予算額は、6，100万円を計上しています。

ウ　株式等譲渡所得割交付金

平成１６年１月１日以後に発生する特定口座（源泉徴収あり）内における上場株式等の譲渡益について、県内に住所を有する個人に対して、県民税株式等譲渡所得割が課税されています。県の税収のうち約５分の３が県内に所在する市町村に交付されます。予算額は、3，800万円を計上しています。

エ　法人事業税交付金

法人事業税は、県内に事務所・事業所を設けている法人に対して課税されており、県の税収のうち１００分の７．７に相当する額が県内に所在する市町村に交付されます。交付割合については、経過措置により令和２年度から令和４年度まで段階的に移行します。予算額は、1億5，200万円を計上しています。

オ　地方消費税交付金

地方消費税交付金は平成９年度に創設されたもので、都道府県に収入された地方消費税のうち２分の１が県内に所在する市町村に交付されます。

令和元年１０月１日に消費税が８％から１０％に引き上げられたことに伴い、地方消費税率が１．７％から２．２％になりました。この引上げによる増収分は、全額社会保障財源として使われます。予算額は、29億2，500万円を計上しています。

カ　ゴルフ場利用税交付金

ゴルフ場利用税は、ゴルフ場の利用者に対して課税されており、県の税収のうち１０分の７がゴルフ場の所在する市町村に交付されます。予算額は、4，300万円を計上しています。

キ　環境性能割交付金

自動車税環境性能割は、自動車の取得に対して課税されており、令和元年１０月の消費税率の引上げに伴い、新たに創設されたものです。県の税収のうち１００分の４７が県内に所在する市町村に交付されます。

交付割合については、令和元年度税制改正に係る車体課税の見直しに伴う都道府県間、市町村間の財源調整のため、令和元年度から令和３年度までが１００分の４７、令和４年度以降は１００分の４３となります。予算額は、4，000万円を計上しています。

４　国有提供施設等所在市町村助成交付金（基地交付金）

国有提供施設等所在市町村助成交付金は、米軍や自衛隊の施設が市町村の区域に広大な面積を占め、かつ、これらの施設が所在することによって市町村の財政に著しい影響を及ぼしていることを考慮して、固定資産税の代替的性格を基本としながら、これらの施設が所在することによる市町村の財政需要に対処するために、使途の制限のない一般財源として、施設等所在市町村に交付されます。

予算額は、7,800万円を計上しています。

５　地方特例交付金

地方特例交付金は、個人住民税における住宅借入金等特別控除（住宅ローン控除）や、自動車税環境性能割及び軽自動車税環境性能割の臨時的な軽減による減収分の補てん財源として交付されるものです。

また、令和３年度については、新型コロナウイルス感染症の影響により厳しい経営環境にある中小事業者等に対して実施する固定資産税及び都市計画税の軽減措置による減収分の補てんとして、新型コロナウイルス感染症対策地方税減収補てん特別交付金が交付されます。

予算額は、5億300万円を計上しています。

６　地方交付税

地方交付税には、普通交付税と特別交付税があります。このうち大部分を占める普通交付税は、地方自治体が標準的な行政運営を行うために必要な一般財源額を合理的に算定した額である「基準財政需要額」から、市税や地方譲与税などの一般財源の額を一定の方法によって算定した額である「基準財政収入額」を差し引いたその差額（財源不足額）に応じて交付されるものです。

なお、この差額（財源不足額）がマイナスとなる場合、財源超過団体（不交付団体）となり、普通交付税は交付されません。

予算額は16億5，600万円を計上しています。予算額の内訳として、普通交付税は14億5，600万円、特別交付税は2億円となっています。

また、臨時財政対策債（※）は、17億5,000万円を計上しています。

※　臨時財政対策債について 　臨時財政対策債は、地方財政の財源不足を補てんするため、従来、地方交付税により交付されていた額の一部が、地方債に振り替えられたもので、平成１３年度から発行が認められた地方債です。 　なお、その元利償還金の１００％が後年度の地方交付税の基準財政需要額に算入されます。

７　交通安全対策特別交付金

交通安全対策特別交付金は、地方公共団体において必要な道路交通安全施設の設置及びその管理に要する経費に充てるため昭和４３年に創設されたもので、交通反則金に係る収入見込額から通告書送付費支出相当額を控除した金額が、過去２ヵ年の交通事故発生件数、人口集中地区人口及び改良済道路延長をもとに都道府県及び市町村に交付されます。予算額は、1,500万円を計上しています。

８　分担金及び負担金

分担金は、一般的に地方公共団体が特定の事業に要する経費に充てるため、当該事業によって利益を受ける者に対し、その受益を限度として公権力に基づいて賦課徴収する金銭です。

また、負担金は、国や地方公共団体が特定の事業を行う場合、その経費の全部又は一部に充てるために、その事務・事業の実施により特に利益を受けるなど特別の関係を持つ者に対して、国や地方公共団体が負担を命ずる公法上の金銭給付義務です。予算額は、2億9，927万2千円を計上しています。

９　使用料及び手数料

使用料及び手数料は、いずれも地方公共団体が特定人のため何らかの便益を与えることによる特定人の受益に着目して、その事務のため地方公共団体が支弁する経費の全部又は一部を応益的に負担させるものです。予算額は、6億5，246万7千円を計上しています。

１０　国庫支出金

国庫支出金には、国が地方自治体の行う特定の事務事業の円滑な運営を期するために、国が義務的に支出すべき国庫負担金、国が奨励的ないし財政援助的意図に基づいて交付する国庫補助金及び本来は国が行うべき事務を、国民の利便、経費の効率化等の観点から地方自治体に委託する場合に、その経費の全額が交付される国庫委託金があります。予算額は、68億2，793万9千円を計上しています。

１１　県支出金

県支出金には、県が地方自治体の行う特定の事務事業の円滑な運営を期するために、県が義務的に支出すべき県負担金、県が奨励的ないし財政援助的意図に基づいて交付する県補助金及び本来は県が行うべき事務を、県民の利便、経費の効率化等の観点から地方自治体に委託する場合に、その経費の全額が交付される県委託金があります。予算額は、34億5，475万7千円を計上しています。

１２　財産収入

財産収入は、地方公共団体が有する財産を貸付け、私権を設定し、出資し、交換し、又は売払いしたことによって生ずる現金収入です。予算額は、9，783万円を計上しています。

１３　寄附金

寄附金は、寄附者から受ける金銭（物品又は財産は予算に無関係）の無償譲渡で、使途を特定しない一般寄附金とその使途を限定した指定寄附金があります。予算額は、2，032万2千円を計上しています。

１４　繰入金

繰入金は、一般会計、他の特別会計及び基金又は財産区会計の間において、相互に資金運用するためのものです。予算額は、13億22万3千円を計上しています。

１５　繰越金

繰越金は、地方自治法第２３３条の２の規定により、各会計年度において決算剰余金が生じたときは、翌年度の歳入に編入しなければならないと規定されています。予算額は、6億円を計上しています。

１６　諸収入

諸収入は、地方債のほか、前記１～１３までの歳入に性質上区分されたもの以外の収入です。予算額は、11億9,883万8千円を計上しています。

１７　市債

市債は、市の借金といわれるように、地方公共団体の資金調達方法の一つであるとともに、次のような機能を持っています。予算額は、37億4，470万円を計上しています。

（１）財政支出と財政収入の年度間調整を図る機能

公共施設の建設や災害復旧事業などの事業は、単年度に多額の財源を必要とします。これらを一般財源のみで賄うということは、他の行政施策の推進に大きな影響

を及ぼすことになります。そこで、市債の発行により所要の資金を調達し、事業の円滑な執行を図るとともに、元利償還金という形で後年度に財政負担を平準化することができます。

（２）世代間の負担を公平化する機能

学校・公園・道路などの公共施設を建設する場合、その効用は長期間にわたるため、将来の住民も便益を受けることとなります。そこで、これらの建設経費について、その財源のすべてを建設当時の税収等に求めるのではなく、一部を市債で賄い、それらの元利償還金の支払い財源に将来の税収を充てることにより、住民負担の世代間の公平を図ることができます。

（３）一般財源を補完する機能

市債は発行年度で見た場合、地方税や地方交付税などの一般財源の不足を補完する機能を有しており、ある程度の機動性と弾力性を持った財源確保の方法として重要な役割を担っています。

一般会計「歳出」の説明

１　議会費

議会費は、議会の活動に要する経費で、議員報酬、議会運営費、政務活動費及び事務局費等が計上されます。予算額は、2億8，973万6千円を計上しています。

２　総務費

総務費は、⑴全般的な管理事務、企画調整事務、財政・財務管理に要する経費等、⑵地方公共団体の共通経費で、他の款の事業又は事務の増減変化に特に関係なく、通常必要とされる経費で、本庁舎、出先機関、財産の維持管理、戸籍、統計、徴税、選挙、職員の人事（公平を含む。）等に要する経費、⑶他の款に区分できない経費（多面的でいずれの款の事業又は事務として区分困難な退職手当、選挙費、統計調査費等）が計上されます。

予算額は、51億284万9千円を計上しています。

３　民生費

民生費は、住民が一定水準の生活と安定した社会生活を保障するのに必要な経費であり、これには、具体的に社会福祉、障害者、高齢者、児童福祉、生活保護及び災害救助関係の経費が計上されます。

予算額は、194億5，274万2千円を計上しています。

４　衛生費

衛生費は、住民が健康にして衛生的な生活環境を保持するための経費で、主として計上される項目は、環境衛生費、公害対策費、健康福祉センター費、予防費、清掃費等が計上されます。予算額は、34億5，425万3千円を計上しています。

５　労働費

労働費は、労働施策のための経費が計上されます。

予算額は、9，848万円を計上しています。

６　農林水産業費

農林水産業費は、農業委員会費、農業振興を図るため茶及び野菜等の生産性向上に努め、安全安心の農産物の生産、畜産振興等に要する経費が計上されます。予算額は、5億5，081万9千円を計上しています。

７　商工費

商工費には、商工業の振興及び観光事業等の経費が計上されます。
予算額は、1億6，732万6千円を計上しています。

８　土木費

土木費に計上される歳出予算は、土木管理関係人件費、土木共通事務等に要する経費並びに道路橋りょう費、土地区画整理費、下水道費、緑化推進費、住宅費等です。予算額は、41億4，988万5千円を計上しています。

９　消防費

消防費には埼玉西部消防組合への負担金、消防団の活動費等が計上されます。
予算額は、19億2，372万6千円を計上しています。

１０　教育費

教育費には、教育委員会、小・中学校、社会教育等のすべての教育関係の費用が計上されます。予算額は、50億8，386万6千円を計上しています。

１１　公債費

公債費には、主に、現在未償還の公債についての元利償還金が計上されます。予算額は、38億3，257万6千円を計上しています。

１２　諸支出金

諸支出金には、行政目的を有しない経費のみが計上されます。
予算額は、8千円を計上しています。

１３　予備費

予備費は、予算外の支出又は予算超過の支出に充てるため計上されます。
予算額は、5，873万4千円を計上しています。

※歳出の主な事業については、別冊の「令和３年度予算の概要」をご覧ください。
「令和３年度予算の概要」は市役所市政情報コーナー、各支所で無料配布しています。また、市公式ホームページでもご覧になれます。
http://www.city.iruma.saitama.jp/shisei/zaisei/zai_yosan/1012459.html

予算編成から決算まで

予算は、次のような流れでつくられ、使われます。はじめから終わりまで、約２年かかります。

前年度	９月 10月 11月 1月 2月 3月	3か年実施計画の作成 予算見積書作成 各課ヒアリング 査定 当初予算案作成 議会の議決	1　担当課の意見をもとに、企画課で向こう３年間の大きな事業の予定を立てます。 2　担当課で翌年度に必要な費用と財源を見積ります。 3　財政課が、新年度に予定する事業の内容を担当課から聴き取り、収入と支出の見込みや必要性・緊急性などを判断し、事務事業を選択します。 4　市長、副市長との間で内容を査定します。 5　予算案を冊子としてまとめます。 6　市議会で審議を行った後、議決により決定します。
当該年度	4月 3月	予算の配当 予算の執行 補正予算	1　担当課に予算額の割り振りをします。 2　金額や内容に応じて、課長、部長、副市長あるいは市長までの決裁を得てから、収入や支出をします。 3　年度の途中で急に必要となった費用などに対応するために、当初予算の内容の一部を見直すもので、議会で決定します。
翌年度	4月 ～5月 6月 9月	出納整理期間 決算書作成 決算の認定	1　収入や支出について、最終的な整理を行います。 2　前年度の収入と支出の結果をまとめ、監査委員のチェックを受けます。 3　前年度の予算をどう使ったか、議会の最終チェックを受けます。

主な補助金

市から各種団体や事業に支出している補助金について、令和3年度の主なものを予算額でみると、次のようになっています。市では、補助金が有効に使われるように、団体の事業内容に応じた補助金を支出しています。

（単位万円、1万円未満を四捨五入しています。）

	補助団体・補助事業	令和３年度 補助金額	令和２年度 補助金額	比較増減
議会費	政務活動費	528	528	0
総務費	区長会補助金	655	661	−6
	入間万燈まつり実行委員会補助金	500	900	−400
	国際交流協会補助金	450	480	−30
	防災訓練奨励費補助金	427	428	−1
	防犯灯維持管理費補助金	698	717	−19
	交通安全対策推進協議会補助金	550	650	−100
民生費	社会福祉協議会支援事業	9,571	10,771	−1,200
	地域活動支援センター事業	4,864	5,063	−199
	シルバー人材センター補助金	1,420	1,420	0
	人間ドック等助成事業（後期高齢者）	2,380	2,156	224
	施設等利用給付事業	59,316	65,876	−6,560
	放課後児童健全育成事業費補助金	803	755	48
衛生費	衛生自治会補助金	524	550	−26
	環境の保全及び創造に資する助成事業	270	520	−250
	浄化槽設置整備事業補助金	1,372	1,677	−305
	市民清掃デー実施事業	300	313	−13
	資源再利用奨励事業	869	948	−79
労働費	労働団体活動費補助金	63	42	21
	入間市勤労者福祉サービスセンター補助金	800	0	800
農林水産業費	農業振興推進事業	39,226	506	38,720
	環境保全型農業推進事業	231	213	18
	農業まつり事業	100	119	−19
商工費	商業振興事業補助金	2,878	2,893	−15
	空き店舗活用創業支援事業補助金	177	323	−146
	工業会補助金	149	149	0
	創業支援事業補助金	205	355	−150
	観光協会補助金	640	640	0
土木費	建築物耐震改修等促進事業	25	40	−15
	同居・近居促進事業	700	700	0
消防費	消防団運営交付金	236	256	−20
教育費	学校教育支援事業	237	237	0
	公民館文化活動事業	90	90	0
	文化団体補助金	168	168	0
	スポーツ協会等補助金	776	785	−9

※入間市が交付する補助金の詳細（令和元年度決算額）については、市公式ホームページで公開しています。

http://www.city.iruma.saitama.jp/shisei/zaisei/1002974/1011851.html

他市との財政指標の比較（令和元年度決算）

市の台所事情を表す「財政指標」には、さまざまなものがありますが、代表的で比較的わかりやすいものを示しました。順位は、県内の40市のうちで、入間市がどの位置にあるかという目安を示したもので、優劣を比較するものではありません。

財政力指数　　0．93　　10位

通常確保できると考えられる収入（基準財政収入額）

標準的な仕事をするのに必要と見込まれる支出（基準財政需要額）

標準的な仕事を行う財源をどのくらい自力で調達できるかを示した指標であり、市の懐ぐあいを表すものです。

単年度で「1」を超える場合には、国からの援助（普通交付税といい、国の税金の一部を収入が不足するまちに割り振るものです。）がなくなります。また、数字が大きいほど余裕があることになります。

※　上記により算出した率を3ヵ年（平成 29 年度～令和元年度）平均した数値

1	戸　田　市	1.24
6	川　越　市	0.97
6	所　沢　市	0.97
8	三　郷　市	0.96
10	入　間　市	0.93
13	狭　山　市	0.91
17	東 松 山 市	0.88
17	鶴 ヶ 島 市	0.88
17	日　高　市	0.88
25	富 士 見 市	0.83
25	坂　戸　市	0.83
27	ふじみ野市	0.82
31	飯　能　市	0.77
38	鴻　巣　市	0.71
40	秩　父　市	0.57
市平均		0.87

公債費負担比率　　11．7%　　22位

公債費を賄うための一般財源

一般財源（市税など使いみちの限られていない収入）総額

＋臨時財政対策債及び減収補てん債

公債費（借金の返済額）の状況から、財政運営の弾力性を測定する指標です。言い換えると、公債費がどの程度一般財源の使途の自由度を制約しているかを判断する指標でもあります。

指標が低い方がそれだけ一般財源に余裕があり、新たなサービスを始め、臨時の出費に対応できるということになります。

1	深　谷　市	7.8
2	戸　田　市	8.1
5	所　沢　市	8.8
12	東 松 山 市	10.5
12	日　高　市	10.5
16	鶴 ヶ 島 市	10.7
17	狭　山　市	11.0
20	富 士 見 市	11.4
22	入　間　市	11.7
24	坂　戸　市	12.8
27	飯　能　市	13.4
28	三　郷　市	13.6
29	川　越　市	13.7
35	ふじみ野市	15.2
40	鴻　巣　市	16.7
市平均		12.5

経常収支比率　　96．5%　　32位

経常的経費（毎年欠かさず必要となる支出）を賄うための一般財源

経常一般財源（市税など使いみちの限られていない収入のうち、毎年繰り返し入ってくるもの）

＋減収補てん債及び臨時財政対策債

人件費や公債費、扶助費（福祉施設の入所に伴う費用など）等、毎年必要になる支出で、容易に切り詰めることが難しいものの割合のことです。低い方がそれだけ余裕があり、新たなサービスを始め、臨時の出費に対応できるということになります。

1	深　谷　市	85.6
1	戸　田　市	85.6
12	富 士 見 市	91.7
16	坂　戸　市	93.2
17	狭　山　市	93.4
17	鴻　巣　市	93.4
20	飯　能　市	93.8
21	鶴 ヶ 島 市	94.1
23	所　沢　市	94.5
25	日　高　市	95.1
29	三　郷　市	96.0
31	東 松 山 市	96.4
32	入　間　市	96.5
34	ふじみ野市	96.7
40	川　越　市	99.8
市平均		94.8

人口一人当たりの人件費

45，054円　　7位

人件費（市議会議員や職員に支払う給与など）

人口（令和2年１月１日現在）

市議会議員や職員の給料など、その年の人件費を市の人口で割ったもので、少ない方が市民サービスに回せるお金が多くなります。

1	草　加　市	36,443
4	富 士 見 市	42,881
5	坂　戸　市	43,744
6	ふじみ野市	43,868
7	入　間　市	45,054
11	狭　山　市	46,290
12	所　沢　市	46,464
14	鴻　巣　市	47,088
15	三　郷　市	47,515
26	日　高　市	50,385
27	東 松 山 市	50,682
28	鶴 ヶ 島 市	51,204
31	戸　田　市	51,542
32	川　越　市	52,075
37	飯　能　市	61,002
40	さいたま市	94,847
市平均		50,764

人口一人当たりの地方債残高

215，324円　　6位

地方債現在高

人口（令和2年１月１日現在）

地方債現在高を、市の人口で割ったものです。
金額の少ない方が将来にわたっての負担が少なくなります。地方債の発行等を計画的に実施することにより、財政負担を抑制することができます。

1	熊　谷　市	169,421
2	戸　田　市	174,094
3	所　沢　市	189,646
5	富 士 見 市	212,141
6	入　間　市	215,324
15	狭　山　市	245,740
17	鶴 ケ 島 市	250,333
21	川　越　市	284,536
22	三　郷　市	287,714
25	坂　戸　市	297,455
26	東 松 山 市	298,418
27	日　高　市	298,597
36	ふじみ野市	350,033
38	鴻　巣　市	386,375
39	飯　能　市	412,879
40	秩　父　市	493,425
市平均		280,489

入間市の借入金の状況は？

令和2年度末の見込みで、一般会計をはじめすべての会計を合わせて約408億円の借入れがあり、市民一人当たりでは、約28万円です（人口 147,166 人（令和3年1月1日現在）で割ったもの）。

借入れの内訳は、下図のとおりですが、実際はこれに利子を加えた金額を分割払い（5～30年間）で返済していくことになります。

公共施設のように、何十年も利用される施設を借金しないで建設したとすると、当座の資金繰りが難しくなるだけではなく、建設時に住んでいる市民だけが大きな負担をすることになってしまいます。

そこで、一般の住宅ローンと同じように借り入れを活用し、毎年少しずつ返済していくことによって、将来にわたってその施設を利用する市民が負担を分かち合うようにしています。

借入金の内訳
（令和2年度末見込み）

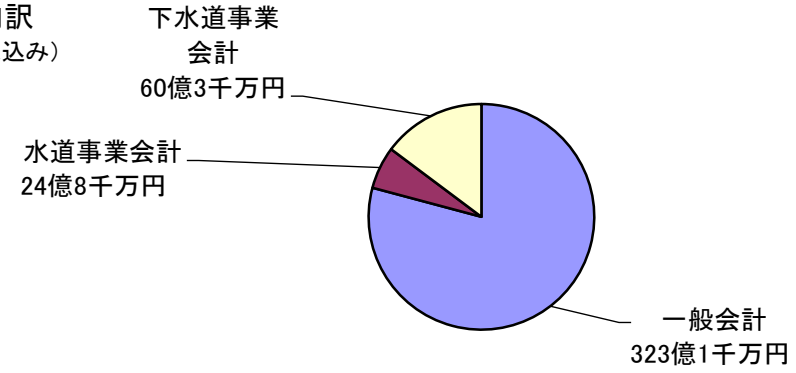

入間市の財政健全化指標について

財政健全化指標は、「地方公共団体の財政の健全化に関する法律」に基づく各地方公共団体の財政の健康状態を示す指標であり、算定後速やかに公表することになっています。

この事を“人”に例えると・・・

“入間市は、体の中の重要な部分である「財政」について、毎年健康診断を受診することになっています。検査項目は、下表①～⑤の 5 つです。これらの検査項目にはそれぞれ「警戒ライン」が定められ、この基準を超えると「財政健全化計画」又は「経営健全化計画」という治療計画を立てて、健康な状態になるよう努めなければなりません。そして、この検査結果は市民の方に公表されます。”

・・・ということになります。

それでは、入間市の「財政」の健康診断結果を見てみましょう。

≪入間市の「財政」の健康診断結果≫

下記の表のとおり、令和元年度入間市の財政は、健康な状態であることが確認できました。

健全化判断比率				⑤資金不足比率	
①実質赤字比率	②連結実質赤字比率	③実質公債費比率	④将来負担比率		
―	―	１．４%	１０．７%	（水道事業） ―	（下水道事業） ―
警戒ライン 12.02%	警戒ライン 17.02%	警戒ライン 25.0%	警戒ライン 350.0%	警戒ライン 20.0%	警戒ライン 20.0%

※ 比率が生じない場合（つまり赤字や資金不足が無い場合）は「 ― 」で表示することになっています。

※ 警戒ラインを超えてしまうと、「財政」が健康な状態ではないので治療が必要です。

≪結果をふまえて≫

令和元年度の入間市の「財政」は、健康な状態であることが確認できました。

今後も、この結果に安心することなく、「財政」の健康状態を良好に維持できるよう、日々努めてまいります。

≪検査の内容≫～いずれも、数値が大きいほど良くない状態です。

①**実質赤字比率**～一般会計等の赤字の大きさを示す指標です。

福祉・教育・まちづくり等を行う一般会計等（一般会計のほか、武蔵藤沢駅周辺土地区画整理事業特別会計、入間市駅北口土地区画整理事業特別会計、扇台土地区画整理事業特別会計を含む）の赤字額が、市の標準的な年間収入に対してどのくらいの割合であるのかを示すものです。財政運営の悪化の度合いがわかります。したがって、赤字額が無い場合（黒字の場合）は「健康な状態」であり、比率が発生せず、「　－　」表示することになっています。

②**連結実質赤字比率**～市全体の赤字の大きさを示す指標です。

市の全ての会計（9会計）の赤字額が、市の標準的な年間収入に対してどのくらいの割合であるのかを示すものです。市全体の財政運営の悪化の度合いがわかります。赤字額が無い場合（黒字の場合）は「健康な状態」であり、比率が発生せず、「　－　」表示することになっています。

③**実質公債費比率**～市の返済額の大きさを示す指標です。

借金の返済金である公債費（それに準ずるものを含む）が、市の標準的な年間収入に対してどのくらいの割合であるのかを示すものです。この比率が低いほど、一般財源の自由度が高くなります。この比率は、3ヶ年（平成29・30・令和元年度）の平均値です。

（参考：埼玉県内40市のうち、4番目に低い数値でした。）

④**将来負担比率**～今後、市が支払わなければならないものの大きさを示す指標です。

市の一般会計等の借入金（地方債）や、将来支払っていく可能性のある負担等の現時点での残高が、市の標準的な年間収入に対してどのくらいの割合であるのかを示すものです。将来の財政を圧迫する可能性の度合いがわかります。この比率が低いほど、将来の負担が少ないといえます。

（参考：埼玉県内40市のうち、19番目に低い数値でした。）

⑤**資金不足比率**～水道及び下水道事業の資金不足を示す指標です。

公営企業会計（水道事業会計・下水道事業会計）の資金不足額が、公営企業会計の事業規模である料金収入等の規模に対して、どのくらいの割合であるのかを示すものです。公営企業の経営状態の悪化がわかります。資金不足額が無い場合は「健康な状態」であり、比率が発生せず、「　－　」表示することになっています。

元気な入間

生き生きいるま　人・まち・自然